

# Tfl Cayenne?

**Beitrag von „Bernd S“ vom 17. September 2008 um 00:19**

Hat sich schon mal einer die TFL's vom neuen Cayenne angeguckt?  
Der hat so einen Plexiglasstab unter dem Scheinwerfer, konnte ich aber bis jetzt nur im Vorbeifahren "bewundern".

---

**Beitrag von „Blackhawk“ vom 17. September 2008 um 08:03**

[Zitat von Bernd S](#)

Hat sich schon mal einer die TFL's vom neuen Cayenne angeguckt?

\*scherzmodus on\*

Ja - jeden Tag mindestens 10x



\*scherzmodus off\*

Vergiß es - die ist in die Frontverkleidung eingearbeitet (und der Steg ist viel breiter als der von T)



**Beitrag von „Bernd S“ vom 17. September 2008 um 14:48**

Und mit ein wenig "Handwerkskunst"?

Man könnte ja die Leuchte auch unterhalb des Stegs Einbauen?

---

## Beitrag von „Blackhawk“ vom 17. September 2008 um 15:01

[Zitat von Bernd S](#)

Und mit ein wenig "Handwerkskunst"?

Man könnte ja die Leuchte auch unterhalb des Stegs Einbauen?

Dazu ist diese nicht breit genug 😬

Aber natürlich geht mit ein wenig guten Willen und einer gesunden Portion "Erfindergeist" so ziemlich viel 😊👍



---

## Beitrag von „Bernd S“ vom 17. September 2008 um 17:56

Hm.... Dann werde ich mal versuchen, an die Maße zu kommen.

---

## Beitrag von „Blackhawk“ vom 17. September 2008 um 17:58

[Zitat von Bernd S](#)

Hm.... Dann werde ich mal versuchen, an die Maße zu kommen.

Ich mess die morgen mal ab



## Beitrag von „Bernd S“ vom 17. September 2008 um 18:07

Das wär ja Spitze!!!



---

## Beitrag von „samson“ vom 17. September 2008 um 20:37

[Zitat von Blackhawk](#)

Ich mess die morgen mal ab




Würde mich auch interesieren  

---

## Beitrag von „Blackhawk“ vom 17. September 2008 um 20:49

[Zitat von samson](#)

Würde mich auch interesieren 

Ich nehm mir auf alle Fälle einen kleinen Zollstock und meine Digicam mit.

Kann die Fotos aber erst späteren abends reinstellen



## Beitrag von „samson“ vom 17. September 2008 um 20:55

[Zitat von Blackhawk](#)

Kann die Fotos aber erst späteren abends reinstellen



*Keine Eile, in der Ruhe liegt die Kraft* 🤖

*gruss Samson* 🤖

---

## Beitrag von „Bernd S“ vom 18. September 2008 um 00:39

Ui! ist da jetzt was ins rollen gekommen?

---

## Beitrag von „Blackhawk“ vom 18. September 2008 um 07:01

[Zitat von Bernd S](#)

Ui! ist da jetzt was ins rollen gekommen?

Wieso 🤖

Sind doch erst 2 Interessenten 😄



---

**Beitrag von „Blackhawk“ vom 18. September 2008 um 17:30**

Sodale - anbei mal die Fotos

---

**Beitrag von „Bernd S“ vom 18. September 2008 um 22:12**

@Blackhawk: Danke!!!!  
Mal schauen, was sich draus machen läßt...

---

**Beitrag von „Franks“ vom 19. September 2008 um 00:40**

Ist da auch der Blinker integriert oder warum schimmert das sonst so gelblich? Und ist dann die eigentliche TFL dieser Stab oben, der so ein bisschen wie eine Heizlampe aus einem Bad in den frühen 70ern aussieht?

Gruß

Frank

---

**Beitrag von „Blackhawk“ vom 19. September 2008 um 07:11**

[Zitat von Franks](#)

Ist da auch der Blinker integriert oder warum schimmert das sonst so gelblich? Und ist dann die eigentliche TFL dieser Stab oben, der so ein bisschen wie eine Heizlampe aus

einem Bad in den frühen 70ern aussieht?

Gruß

Frank

Der Blinker ist integriert (ist eine gelbe Lampe mit Fassung von oben reingesteckt)  
Lampe raus, Fassung leer draufgesteckt, und der Blinker ist schon weg 🙌🙌🙌

Die TFL ist in das Gehäuse eingearbeitet (eingeschweißt)



---

## Beitrag von „samson“ vom 19. September 2008 um 07:14

[Zitat von Blackhawk](#)

Sodale - anbei mal die Fotos

Danke schön Blackhawk 🙌🙌🙌

BerndS@ gib Bescheid wenn du eine Idee zur Befestigung hast 🙌

gruss samson