

Must have für das iPhone

Beitrag von „darkdiver“ vom 5. August 2008 um 21:18

Für jeden Offroader und iPhone Benutzer unter uns ist das schon ein Must Have oder ?

Ich habe es eben gekauft und es ist einfach der HIT.... 🤔

Viele Grüße
Eric

Beitrag von „darkdiver“ vom 5. August 2008 um 21:48

Damit kannst du dein iTunes auf dem Hauptrechner und die darauf befindlichen Lieder über dein iPhone steuern. Es werden alle Daten angezeigt wie auch die Covers.

Cool wenn der Rechner weiter weg steht oder du den Bildschirm aus hast.

Echt ne feine Sache

Ig
Eric

Beitrag von „Thanandon“ vom 6. August 2008 um 10:50

Apple News | Solar Powered iPhone 3G Charging Case

Tuesday, 5th August 2008, 04:08 pm

MobileFun is releasing a solar powered iPhone 3G charging case.

With the Apple iPhone 3G Solar Charging Case you can charge your Apple iPhone 3G when on the move. Also your Apple iPhone 3G will be protected from getting scratched or damaged. The Case includes a mini USB to USB cable so that you can charge other USB devices from the case. The case comes with a large high capacity 1500mAh battery, allowing you to charge from a

solar source and store the power for later use.

Apple iPhone 3G Solar Charging Case Features:

- * Charge iPhone 3G using solar energy
- * Charging time for case: 3 hours approx
- * Stylish and practical carry case for your iPhone 3G
- * Flip style carry case for quick and easy access
- * Includes miniUSB cable for charging from your PC
- * Detachable swivel belt clip (removable)

Apple iPhone 3G Solar Charging Case Specifications:

- * Battery capacity: 3.7V, 1,100mAh
- * Output voltage: 5V (maximum)
- * Output current: 450mA (maximum) + solar battery 100mA (maximum)
- * Charge voltage: solar battery 6V and USB/5V DC

[Quelle](#)

Beitrag von „T-RACK“ vom 6. August 2008 um 22:52

[Zitat von darkdiver](#)

Damit kannst du dein iTunes auf dem Hauptrechner und die darauf befindlichen Lieder über dein iPhone steuern. Es werden alle Daten angezeigt wie auch die Covers.

Cool wenn der Rechner weiter weg steht oder du den Bildschirm aus hast.

Echt ne feine Sache

Ig
Eric

Hallo Eric,

habe ich mir auch runtergeladen.

Anfänglich wurde das Phone nicht in iTunes angezeigt, aber nach iTunes Update kein Problem.

Wirklich genial - und bei den riesigen Musikdatenmengen (1.3 TB) unglaublich fix. Fast verzögerungsfrei.

Danach habe ich die letzten Jahre immer gesucht.

Gruß

Chris

Beitrag von „DerElektriker“ vom 7. August 2008 um 10:39

[OT]

[Zitat von Thanandon](#)

[...]

* Charging time for case: 3 hours approx

[...]

Und die Ladezeit für das Telefon???



[/OT]

Beitrag von „Thanandon“ vom 7. August 2008 um 11:07

Die teuerste Software im App Store kostet fast 800 Euro und stammt aus Salzgitter. Der Entwickler Armin Heinrich hat damit bereits heiße Diskussionen ausgelöst. Einzige Aufgabe der Anwendung ist es, den Reichtum des Käufers herauszustellen. Das Preis-Leistungsverhältnis der Software für das iPhone und den iPod touch ist katastrophal.

Apple beweist Humor: Seit ein paar Stunden gibt es im App Store die teuerste Software aller Zeiten für das iPhone zu kaufen. Ihr Name ist I Am Rich (Ich bin reich) und sie kostet 999,99 US-Dollar oder 799,99 Euro. Programmiert hat sie der deutsche Software-Entwickler Armin Heinrich aus Salzgitter. Wie bei vielen Luxusprodukten ist das Verhältnis vom Preis zur Leistung katastrophal. Für den Geldwert von zwei echten Nokia E71 bekommt der Käufer nur das digitale Bild eines edlen Rubins und ein bisschen Text. "Das rote Symbol auf Ihrem iPhone oder iPod Touch erinnert Sie (und andere, denen sie es zeigen) daran, dass Sie reich genug waren, um es sich leisten zu können", steht in der Beschreibung des App Store. "Es ist ein Kunstwerk ohne jede versteckte Funktion."

Eine kleine Überraschung gibt es dennoch: Nach dem Klick auf ein kleines i im unteren Teil der Grafik dreht sich der Bildschirm und ein kurzer Sinnspruch erscheint. Wer aber wissen möchte, was es dann zu lesen gibt, der muss die Anwendung kaufen, sagte Armin Heinrich im Interview mit AreaMobile.de. Dass I Am Rich für ihn nicht nur ein Scherz ist, zeigen die Verkaufszahlen. In den ersten 14 Stunden sei die Software bereits viermal verkauft worden. Er wartet jetzt gespannt auf die nächste Abrechnung des App Store, die er morgen um 10 Uhr bekommen wird.

Wer sich in letzter Zeit darüber aufregte, dass heute jeder das iPhone ab 1 Euro bekommt, dem hilft die teure Software vielleicht. Der Besitzer kann damit wie ein leuchtender Rubin hervorstechen aus der dunklen Masse der iPhone-Nutzer, die schließlich immer größer wird. Apple hat die Produktion angeblich gerade erst auf 800.000 Geräte pro Woche hochfahren lassen. Als Installationsvoraussetzung für I Am Rich wird ein Upgrade auf die Version 2.0 der iPhone-Firmware genannt, denn nur so lässt sich der App Store überhaupt nutzen. Die Datenkosten für die Übertragung sind auch für Normalnutzer erschwinglich, denn die Software ist nur 100 Kilobyte groß.

Mit einem gecrackten iPhone lässt sich derselbe Neid auch billiger provozieren, denn schließlich gibt es die schwarzrote Grafik auch zum kostenlosen Download auf der Website ihres Entwicklers Armin Heinrich. "Wenn es zu teuer für Sie ist, dann schauen Sie doch meine anderen Applikationen an", schreibt der Diplomingenieur im App Store. "Sie sind alle viel billiger." Ein Klick auf den Link bringt aber nur einen Taschenrechner fürs iPhone zur Anzeige. Verkaufspreis: 3,99 Euro. Apple kann jedes Mal einen Anteil von 240 Euro einstreichen, wenn sich ein Käufer für I Am Rich entscheidet, die anderen 70 Prozent gehen an Armin Heinrich.

Er war bis heute nachmittag auf Dienstreise und wusste noch gar nicht richtig, was die heißesten Techblogs aus dem Silicon Valley über seine sinnfreie Anwendung für das iPhone schreiben. VentureBeat1 nennt sie eine "Beleidigung für alle ernsthaften Entwickler, die immer noch darauf warten müssen, dass ihre Software in den App Store aufgenommen wird". Andere geben zu bedenken, dass auch Apple ein Recht auf Ironie hat. Der Entwickler selbst erklärt, dass er I Am Rich schon vor mehreren Tagen bei Apple angemeldet hat und die Software erst gestern abend in den App Store aufgenommen wurde. Ob sie in der Zeit auch wirklich überprüft wurde, kann Armin Heinrich nicht sagen. Wenn andere, sinnvollere Software noch nicht aufgenommen sei, dann hätten die Entwickler sie eben nicht rechtzeitig angemeldet.

[Quelle](#)

Beitrag von „Daniels@V6TDI“ vom 9. August 2008 um 19:07

Hi,

habe grade in nem Honda Forum (Jaaaa, ich fahre honda :D) ein nettes Programm für das iPhone entdeckt!

Ich denke es ist für die leute interessant die noch nen Zweit-Wagen haben, der etwas sportlicher ist.

hier mal die addys:

http://www.garage419.com/episode/419_20080807

wer mehr wissen will: <http://dynolicious.com/>

Beitrag von „EzioS“ vom 12. September 2008 um 13:49

Frage zum Klinometer:

Wie kann man es einrichten, dass der 0Grad Index "oben auf der 12" steht???

Grund: Haette gerne auf den ersten Blick die Info, welche "Schraeglage" erreicht ist.



Beitrag von „Arndt“ vom 12. September 2008 um 13:56

[Zitat von EzioS](#)

Frage zum Klinometer:

Wie kann man es einrichten, dass der 0Grad Index "oben auf der 12" steht???

Grund: Haette gerne auf den ersten Blick die Info, welche "Schraeglage" erreicht ist.



Alles anzeigen

Setze es doch einfach auf die breite Kante auf.

Beitrag von „EzioS“ vom 12. September 2008 um 13:59

[Zitat von Arndt](#)

....Setze es doch einfach auf die breite Kante auf.....

Dann kriege ich es aber nicht vernuenftig im Auto befestigt!



Beitrag von „Arndt“ vom 12. September 2008 um 14:04

Guckst Du: [Klick](#)

Beitrag von „Arndt“ vom 17. September 2008 um 13:22

Die neue Version von iLiga steht im AppStore zum Download bereit.

Jetzt schon mit Vorbereitung für die Saison 2009/2010 für den 1. FC Köln - 2. Liga ist integriert.



Beitrag von „EzioS“ vom 17. September 2008 um 14:23

[Zitat von Arndt](#)

... für den 1. FC Köln - 2. Liga ist integriert...

Lustig. Danke schonmal fuer die 3Punkte am 26. !!!!



iLiga installiert, neben der 2.Liga ist nun auch eine BlogFunktion dabei, es werden noch Gastschreiberlinge gesucht.



Beitrag von „EzioS“ vom 18. September 2008 um 13:19

Hier noch eine nette Applikation fuers iPhone:

TRAILGURU

Man kann Touren aufzeichnen, mit Geschwindigkeit und GPS-Koordinaten. So wird einfach die Applikation aktiviert und der Offroadstrecke automatisch aufgezeichnet. Online gibts dann eine eigene Website fuer die einzelnen Touren, welche auch veroeffentlicht werden koennen.

Im Grunde genial einfach.



Beitrag von „Franks“ vom 19. September 2008 um 14:04

das ist ja toll, dass man nun seine [718m Schneeschuhwanderung](#) in Dallas (geschätze Temperatur 21°C) oder den Langstreckenlauf über sagenhafte [34 Meter](#) endlich auch im Internet veröffentlichen kann 😄

-- Frank

Beitrag von „Arndt“ vom 19. September 2008 um 22:43

@Ezio:

Wat et doch für sinnloses Zeuchs gibt.

[Klick](#)

Beitrag von „DerElektriker“ vom 19. September 2008 um 22:48

[Zitat von Arndt](#)

@Ezio:

Wat et doch für sinnloses Zeuchs gibt.

[Klick](#)

Wieso gibt es eigentlich noch kein TF-Theme fürs iPhone? 🤖

Dann würde ich mir auch eins holen 😁

Beitrag von „EzioS“ vom 19. September 2008 um 23:02


[Zitat von Arndt](#)

....sinnloses Zeuchs gibt....

iPhone Themes.....für Menschen die sonst alles haben.....?



Beitrag von „Thanandon“ vom 30. September 2008 um 09:33

facebook 2.0 für das iphone ist raus
gewöhnungsbedürftig im vergleich zur vorgängerversion, dennoch klasse 

Beitrag von „T-RACK“ vom 4. Oktober 2008 um 11:01

Ein absolutes "must have" ist FRING.

Kostenlos im AppStore verfügbar.

Mit FRING kann man sich diverse Accounts wie SKYPE, MSN Messenger, Google Talk, verschiedenste SIP Accounts auf dem iPhone einrichten.

z.B. Skype: Wann immer man eine WiFi oder oder Datenverbindung hat (3G, Edge, etc.) ist man mit seinem Account eigellogged. Selbstverständlich sind auch ebgehende Gespräche möglich. Skypeout funktioniert perfekt.

Ich hbe mir Skype und meinen Internettelefon Account (Sipgate) eingerichtet.

Geht hervorragend.

Da ich viel im Ausland bin, kann ich mir so teure Roaming Gespräche ersparen.

Habe z.B. in Spaniene eine WLAN Verbindung und telefoniere über meinen Sipp Account für 1,7 Cent in sehr guter Qualität in fast die ganze Welt. Und von Sip zu Sip ist sogar kostenlos.

Gruß

Chris

Beitrag von „Thanandon“ vom 9. Oktober 2008 um 06:16

danke chris

läuft ganz gut, aber noch nicht optimal, das wird aber noch kommen
gut ist der autom. sync mit Skype.

Bis bald mein lieber!



[Zitat von T-RACK](#)

Ein absolutes "must have" ist FRING.

Kostenlos im AppStore verfügbar.

Mit FRING kann man sich diverse Accounts wie SKYPE, MSN Messenger, Google Talk, verschiedenste SIP Accounts auf dem iPhone einrichten.

z.B. Skype: Wann immer man eine WiFi oder oder Datenverbindung hat (3G, Edge, etc.) ist man mit seinem Account eingelogged. Selbstverständlich sind auch ebgehende Gespräche möglich. Skypeout funktioniert perfekt.

Ich hbe mir Skype und meinen Internettelefon Account (Sipgate) eingerichtet.

Geht hervorragend.

Da ich viel im Ausland bin, kann ich mir so teure Roaming Gespräche ersparen.

Habe z.B. in Spaniene eine WLAN Verbindung und telefoniere über meinen Sipp Account für 1,7 Cent in sehr guter Qualität in fast die ganze Welt. Und von Sip zu Sip ist sogar kostenlos.

Gruß

Chris

Alles anzeigen

Beitrag von „kub“ vom 9. Oktober 2008 um 18:22

Hallo, Skype geht_nur__über wifi,nicht über E,3G !

zumindest wenn man das iphone nicht hackt!

MfG Kub

Beitrag von „T-RACK“ vom 11. Oktober 2008 um 08:14

[Zitat von kub](#)

Hallo, Skype geht_nur__über wifi,nicht über E,3G !

zumindest wenn man das iphone nicht hackt!

MfG Kub

Stimmt.

Bei einer 3G Verbindung geht die Telefonie bei Skype nicht.

Das hat T-Mobile in Deutschland geblockt - die wollen ja auch ihre Telefonminuten selbst verkaufen.

Gruß

Chris

Beitrag von „Arndt“ vom 19. Oktober 2008 um 16:28

Ich habe mir gerade mal Cams Ahoi installiert. Am Montag werde ich mal schauen, ob die neuralgischen Punkte richtig angezeigt werden. 😊

Beitrag von „Arndt“ vom 8. Februar 2009 um 19:56

"Mein Club" ist eine nette und auch noch kostenlose Alternative zu iLIGA. Nicht ganz soviel Funktionen, dafür aber im Vergleich rasend schnell.

Beitrag von „T-RACK“ vom 8. Februar 2009 um 23:33

[Zitat von Arndt](#)

Ich habe mir gerade mal Cams Ahoi installiert. Am Montag werde ich mal schauen, ob die neuralgischen Punkte richtig angezeigt werden. 😊

Hallo Arndt,

hatte Cams Ahoi auch mal installiert.

Funktioniert nur, wenn das Programm ständig im Hintergrund läuft.

Und das geht leider gehörig auf den Akku - es sei denn, Du hast das iPhone im Auto am Strom.

Gruß

Chris

Beitrag von „Arndt“ vom 9. Februar 2009 um 07:37

[Zitat von T-RACK](#)

Und das geht leider gehörig auf den Akku - es sei denn, Du hast das iPhone im Auto am Strom.

Hi Chris,

da ich Cams Ahoi nur im Auto benötige schließe ich netürlich das iPhone auch immer an den Zigarettenanzünder an. Das Programm werkelt sehr zuverlässig. 😊

Beitrag von „windeck“ vom 9. Februar 2009 um 16:24

Hallo Ihr iPhone-Nutzer,

ich hab da mal ne´Frage. Funktioniert das iPhone eigentlich nur mit einen T-mobile Karte oder tut es auch mit einer D2-Karte? Und wenn es nur mit T-Mobile geht kann man das mit vertretbarem Aufwand ändern?

Danke für die Antworten

Gruß Ralf

Beitrag von „bombelwatz“ vom 9. Februar 2009 um 21:21

Hallo Ralf,

versuch es mal bei <http://www.apfeltalk.de> . Da bekommst du bestimmt links und Tipps und Tricks dafür.

Der Homepageaufbau dürfte ja vertraut sein 😊

Ben

Beitrag von „Thanandon“ vom 10. Februar 2009 um 12:25

Guck mal hier:

[LINK](#)

[Zitat von windeck](#)

Hallo Ihr iPhone-Nutzer,
ich hab da mal ne´Frage. Funktioniert das iPhone eigentlich nur mit einer T-mobile Karte oder tut es auch mit einer D2-Karte? Und wenn es nur mit T-Mobile geht kann man das mit vertretbarem Aufwand ändern?
Danke für die Antworten
Gruß Ralf

Beitrag von „bombelwatz“ vom 10. Februar 2009 um 14:59

An alle die ein iPhone haben und es mit einer Halterung im Auto haben:

Ich habe zwar eine stabile Halterung für das Handy gefunden und gekauft, finde jedoch außer der Frontscheibe keinen passenden Platz zum festmachen. Hat zufällig einer ne Halterung die an der Lüftung montiert wird? Wenn ja, wie ist die so?

Ben

Beitrag von „bombelwatz“ vom 12. Februar 2009 um 14:22

Hallo Ben,

ich habe mir [die hier](#) bei Ebay ersteigert. Ist echt ne stabile Geschichte und gar nicht soo teuer.



LG

Ben

P.S.:Mit soooo vielen Tipps hätte ich nicht gerechnet. 😊

Beitrag von „Thanandon“ vom 13. Februar 2009 um 20:52

ich glaube die fa brodi aus schweden macht auch solche teile
mussma googlen

Beitrag von „juma“ vom 13. Februar 2009 um 21:02

Servus,

[Zitat von Thanandon](#)

ich glaube die fa brodi aus schweden macht auch solche teile
mussma googlen



meinst Du brodit? [KLICK](#)

Beitrag von „Arndt“ vom 5. August 2009 um 10:51

Ein tolles neues Programm: [Klick](#)

Beitrag von „Koithan Bande“ vom 7. August 2009 um 15:08

Hallo,

nochmals es gibt von der Firma Bury eine Handyhalterung für das Iphone 3G; passt aber auch das 3GS (selber getestet).  

Die Handyhalterung wird an dem Punkt befestigt wo auch normalerweise die Halterung für das Nokia 6310I sitzt.

MFG
Michael

Beitrag von „Thanandon“ vom 14. Januar 2010 um 20:02

dodeljump
0,79€
macht laune!