

iPod: Konvertierung m4p nach mp3 ??

Beitrag von „Hagenthaler“ vom 2. August 2008 um 21:36

Hallo iPod-Spezialisten !

Habe es gerade mal zur Not geschafft, über iTunes Musik herunter zu laden und auf meinen iPod zu bringen.

Gemäß Nutzungsbedingungen darf ich die Musik auf bis zu 5 Geräten nutzen; wollte daher die Musik auf SD-Karten für mein RNS510 zu kopieren.

geht aber nicht, da iPod/iTunes das m4p-Format nutzt, ich aber mp3-Dateien brauche

Frage: gibt es einen Konverter von m4p auf mp3 ?

LG H.

Beitrag von „Hagenthaler“ vom 2. August 2008 um 22:12

sorry, heißt natürlich .m4a

LG H.

PS: man kann natürlich eine CD erstellen; wie aber rippe ich die nach mp3 ?

Beitrag von „Hagenthaler“ vom 2. August 2008 um 22:28

so, jetzt kenn ich mich überhaupt nicht mehr aus:

iTunes Einstellungen für import auf AAC eingestellt ==> m4a

eingestellt auf mp3 ==> m4p

LG H.

Beitrag von „Arndt“ vom 2. August 2008 um 22:28

[Zitat von Hagenthaler](#)

sorry, heißt natürlich .m4a

LG H.

PS: man kann natürlich eine CD erstellen; wie aber rippe ich die nach mp3 ?

z.B. mit CDEX, infach mal googlen.

Beitrag von „Blackhawk“ vom 2. August 2008 um 23:56

[Zitat von Arndt](#)

z.B. mit CDEX, infach mal googlen.

Mit dem funzt es nicht 😞

Ich such nämlich auch schon länger nach so etwas



Beitrag von „Franks“ vom 3. August 2008 um 00:02

Dazu brauchst du gar kein weiteres Programm, iTunes kann sowohl deine m4p's auf CD brennen als auch diese wieder als mp3 rippen. Wichtig ist nur, dass du bei den Einstellungen zum Rippen ein ungeschütztes mp3- Format auswählst.

Gruß

Frank

Beitrag von „Blackhawk“ vom 3. August 2008 um 08:36

[Zitat von Franks](#)

Dazu brauchst du gar kein weiteres Programm, iTunes kann sowohl deine m4p's auf CD brennen als auch diese wieder als mp3 rippen. Wichtig ist nur, dass du bei den Einstellungen zum Rippen ein ungeschütztes mp3- Format auswählst.

Gruß

Frank

iTunes gibt aber beim Download nur geschützte AAC-Dateien aus

Da kommt dann beim Rippen die Fehlermeldung

LG
Günter

Beitrag von „Sittingbull“ vom 3. August 2008 um 10:13

Hallo zusammen,

ich habe mein iTunes so eingestellt, dass es beim Importieren die Datei automatisch in MP3 umwandelt.

Grüße von Stephan 

Beitrag von „Arndt“ vom 3. August 2008 um 11:18

[Zitat von Sittingbull](#)

Hallo zusammen,

ich habe mein iTunes so eingestellt, dass es beim Importieren die Datei automatisch in MP3 umwandelt.

Grüße von Stephan 


Stephan: Es geht hier um den Kauf über itunes. Dabei werden die Dateien immer im m4a Format übertragen.

Beitrag von „Sittingbull“ vom 3. August 2008 um 11:26

[Zitat von Arndt](#)

Stephan: Es geht hier um den Kauf über itunes. Dabei werden die Dateien immer im m4a Format übertragen.

Hallo Arndt,

danke für den Hinweis, habe nicht aufgepasst 

Grüße von Stephan 

Beitrag von „Franks“ vom 3. August 2008 um 12:53

[Zitat von Blackhawk](#)

iTunes gibt aber beim Download nur geschützte AAC-Dateien aus...

[Zitat von Arndt](#)

[Stephan](#): Es geht hier um den Kauf über itunes. Dabei werden die Dateien immer im m4a Format übertragen.

ja klar, beim Kauf im iTunes Store gibt es nur geschützte Dateien, daher führt der Weg zu ungeschützten mp3 Dateien über eine CD:


die gekauften Dateien mit iTunes auf CD brennen (als Audio-CD), dann wieder mit iTunes als mp3 rippen und man hat ungeschützte Dateien. Beim Rippen muss nur ein mp3 Format eingestellt sein.

Gruß

Frank

Beitrag von „Blackhawk“ vom 3. August 2008 um 16:13

Aha - darum muß man auch erstmal kommen

Danke für den Tipp  - werd ich heute morgen gleich mal probieren (Hab keine Rohlinge zuhause)



Beitrag von „Jens1610“ vom 3. August 2008 um 16:16

Hallo, ist ein sehr alter Trick bei gekaufter Musik. 

Beitrag von „Thomas TDI“ vom 3. August 2008 um 18:48

Wenn du bei Chip.de o.ä. "Free M4a to MP3 Converter" eingibst, bekommst ein Tool for free. Habe installiert - funktioniert prima. Sende die Software gern auch per E-Mail (bitte PN mit E-Mail-Adresse an mich).

Ich brauchte das, weil mein Neuer ja mit USB-Slot ausgerüstet ist.

Thomas

Beitrag von „Thomas TDI“ vom 4. August 2008 um 12:06

Mit der E-Mail gestaltet es sich etwas schwierig, da Outlook die exe-Datei löscht. Darum hier zwei Links:

<http://downloads.zdnet.com/abstract.aspx?docid=289418>

http://www.m4p-mp3-converter.com/convert-m4a.ht...CFQwMuwod_HXopA

Thomas

Beitrag von „Blackhawk“ vom 4. August 2008 um 13:39

[Zitat von Thomas TDI](#)

Mit der E-Mail gestaltet es sich etwas schwierig, da Outlook die exe-Datei löscht.

Versteh ich jetzt nicht.

Hab beide Mail´s mit Anhang bekommen

So wie es sein sollte 😊👍

Nochmals Danke - werde es am Abend ausprobieren



Beitrag von „Hagenthaler“ vom 4. August 2008 um 21:14

<https://www.touareg-freunde.de/forum/thread/9725-ipod-konvertierung-m4p-nach-mp3/>





Danke an Alle für die Unterstützung;
Klappt alles bestens.

ich frage mich aber, was der ganze Käse mit dem DRM soll, *grübel grübel*

LG H.

Beitrag von „bombelwatz“ vom 4. August 2008 um 21:46

Danke thomas, 
sooo einfach, einfach genial 
Ben

Beitrag von „Thomas TDI“ vom 4. August 2008 um 22:18


Gern geschehen! Viel Spaß beim Musik hören - auch ohne ipod.

Thomas

Beitrag von „Blackhawk“ vom 4. August 2008 um 23:07

Hallo Thomas,

Findet die Datei nicht, obwohl die richtige Endung

Bei manueller Suche kann die Datei nicht konvertiert werden (kopiergeschützt) 

Es war aber zumindest den Versuch wert - es soll halt nicht sein

Schade



Beitrag von „Hagenthaler“ vom 5. August 2008 um 09:23

[Zitat von Blackhawk](#)

Hallo Thomas,

Findet die Datei nicht, obwohl die richtige Endung

Bei manueller Suche kann die Datei nicht konvertiert werden (kopiergeschützt) 😞

Es war aber zumindest den Versuch wert - es soll halt nicht sein

Schade



Alles anzeigen

Hallo Günter,

es geht auch so wie von FrankS beschrieben: CD über iTunes brennen und dann am besten mit CDEX nach mp3 rippen, Hab das so auch schon ausprobiert, das geht verlässlich 🤖

LG H.

Beitrag von „Thomas TDI“ vom 5. August 2008 um 18:20

[Zitat von Blackhawk](#)

Hallo Thomas,

Findet die Datei nicht, obwohl die richtige Endung

Bei manueller Suche kann die Datei nicht konvertiert werden (kopiergeschützt) 😞

Es war aber zumindest den Versuch wert - es soll halt nicht sein

Schade



Alles anzeigen

Das tut mir Leid - bei mir hat's geklappt. Ist das bei allen Titeln so?

Thomas

Beitrag von „Blackhawk“ vom 5. August 2008 um 20:38

[Zitat von Thomas TDI](#)

Das tut mir Leid - bei mir hat's geklappt. Ist das bei allen Titeln so?

Thomas

Ich hab´s mal bei einem Titel probiert.

Ich glaub, daß ich mir zum WE ein wenig mehr Zeit nehmen werde

Schaun mer mal

