

# **IPod**

**Beitrag von „Thanandon“ vom 13. August 2004 um 22:30**

Check link here:

<http://www.dension4u.de/shop/index.php?cPath=98>



---

**Beitrag von „pit“ vom 14. August 2004 um 09:47**

und in Ergänzung an Thanandon's Link auch noch hier ....

[iPod Car Kit für VW Touareg](#)

Gruss Pit

---

**Beitrag von „darkdiver“ vom 14. August 2004 um 12:10**

Am einfachsten und sogar zulässig ist wohl die Lösung von Itrip. Habe mit einem Kollegen gesprochen der Funker ist und so , und er sagte es sei sogar erlaubt nun auf kleinen Reichweiten in diesen Frequenzen zu funken. Daher finde ich diese Lösung genial

[Itrip](#)

oder den

[RoadTrip](#)

Und vom Preis unschlagbar.

Grüße

Eric

---

## Beitrag von „pit“ vom 14. August 2004 um 12:26

ja die Lösung ist bestechend einfach aber die Übertragungsqualität scheint nicht wirklich zu stimmen! Das habe ich schon in diversen Mac-Foren gelesen (bin auch MAC nicht nur Touareg-Fan 😊 ). Zudem ist die Lösung offiziell in der Schweiz nicht zugelassen und beim zurücklegen grösserer Distanzen muss die Frequenz immer wieder gewechselt werden da die wechselnden Radiosender immer wieder neu stören.

Gruss Pit

vgl auch Aussage Spockcat "[Poor quality](#) "

---

## Beitrag von „Momo7“ vom 14. August 2004 um 13:00

Zitat von darkdiver

Am einfachsten und sogar zulässig ist wohl die Lösung von Itrip. Habe mit einem Kollegen gesprochen der Funker ist und so , und er sagte es sei sogar erlaubt nun auf kleinen Reichweiten in diesen Frequenzen zu funken. Daher finde ich diese Lösung genial

[Itrip](#)

oder den

[RoadTrip](#)

Und vom Preis unschlagbar.

Grüße

Eric

Alles anzeigen

Daueraussendungen sind immer verboten. Auch für einen Amateurfunkler. Und auch der darf die Radiofrequenzen nicht belegen.




Das ganze kann sehr teuer werden. Und die Qualität ist auch schlecht.

Ich hab´s Kabel gekauft und angeschlossen.

Momo

---

### Beitrag von „pit“ vom 6. November 2004 um 08:09

Habe jemanden gefunden, der iPod-Dockingstations für Autos baut.     
Werde mich wieder melden, wenn er bereits Erfahrung mit einem Dicken - hat...  
[-> TUNERTRICKS](#)

musikalische Grüsse Pit

---




### Beitrag von „T-RACK“ vom 6. November 2004 um 08:25

Hallo Pit,  
super. Endlich eine Lösung in Sicht.  
Interessiert mich sehr.  
Gruß  
Chris


---

### Beitrag von „dummytest“ vom 6. November 2004 um 09:52

Zitat von pit

Habe jemanden gefunden, der iPod-Dockingstations für Autos baut.     
Werde mich wieder melden, wenn er bereits Erfahrung mit einem Dicken - hat...

musikalische Grüsse Pit

Da muss ich auch gleich ernstes Interesse anmelden.  
Bisher liegt mein iPod-mini mit dem Belkin Kabel ziemlich "dämlich" im (rausgenommenen) Aschenbecher-Fach. 

---

## Beitrag von „Heinz“ vom 6. November 2004 um 18:10

Zitat von pit

ja die Lösung ist bestechend einfach aber die Übertragungsqualität scheint nicht wirklich zu stimmen! Das habe ich schon in diversen Mac-Foren gelesen (bin auch MAC nicht nur Touareg-Fan 😊 ). Zudem ist die Lösung offiziell in der Schweiz nicht zugelassen und beim zurücklegen grösserer Distanzen muss die Frequenz immer wieder gewechselt werden da die wechselnden Radiosender immer wieder neu stören.

Gruss Pit

vgl auch Aussage Spockcat "[Poor quality](#) "

Hallo Pit,

Ein Bekannter von mir (aus der Schweiz) hat sich die Funklösung vor einigen Monaten in den USA gekauft und ist von der Qualität sehr angetan. Ich hatte ihn wegen diesem "poor quality" schon mal angesprochen. Seine Antwort war, dass das Frequenzband einem FM Stereo-Radiosender entspricht. Und das ist ja normalerweise nicht wirklich schlecht. Inwieweit andere Radiosender stören, muss ich ihn noch mal fragen. Aber meines Wissens benutzt er das Teil jetzt nach Rückkehr aus der USA auch in der Schweiz.

gruß  
Heinz

---

## Beitrag von „Meikrosoft“ vom 6. November 2004 um 22:18

Ich hatte mir im September in Amiland den "brandneuen" ROADTRIP als Funksender gekauft. Das Prinzip und die Konfiguration sind klasse, aber der Empfang mit dem T.-Radio/Navi ist mies: Es rauscht und pfeift in leisen Passagen - für Leute, die auf Klangqualität stehen nicht empfehlenswert...

---

## Beitrag von „deuragnerag“ vom 6. November 2004 um 22:23

Zitat von dummytest

Da muss ich auch gleich ernstes Interesse anmelden.

Bisher liegt mein iPod-mini mit dem Belkin Kabel ziemlich "dämlich" im (rausgenommenen) Aschenbecher-Fach. 😞

iPod-Vorbereitung würde dem Touareg gut stehen, besonders mein Sohn wäre begeistert. Ich selber habe "nur" einen iMac G4. iTunes von Apple ist schon genial.

---

### **Beitrag von „pit“ vom 7. November 2004 um 09:42**

Zitat von pit

Habe jemanden gefunden, der iPod-Dockingstations für Autos baut. Werde mich wieder melden, wenn er bereits Erfahrung mit einem Dicken - hat...

[-> TUNERTRICKS](#)

...

Hier das erste Feedback von ihm:

I just did a Touareg last week and took many photos. I put the dock under the cupholder located in the center console, so you could use the dock or replace the rubber insert and use it as a...cupholder. Anyway, the photos are on my camera at work, so I'll try and get them to you tomorrow or Monday evening if that would be okay. I also modified the factory radio to accept auxiliary input, which was pretty cool. No adapter necessary, just straight in with the iPod audio. Thanks for your interest and I'll get those to you within the next couple of days.

Also warten wir gespannt auf die Bilder!

Gruss Pit

---

### **Beitrag von „Leo01“ vom 7. November 2004 um 13:25**

Hallo Zusammen,

hier ein Link mit zwei Fotos vom iPod in meinem Touareg:

[http://www.dension4u.de/shop/boxen cms...7&faqdesk\\_id=65](http://www.dension4u.de/shop/boxen cms...7&faqdesk_id=65)

Der iceLink hat sich bei mir absolut bewährt und läuft super!

MfG

Leo01

---

### **Beitrag von „agroetsch“ vom 14. November 2004 um 23:33**

Zitat von pit

Hier das erste Feedback von ihm:

I just did a Touareg last week and took many photos. I put the dock under the cupholder located in the center console, so you could use the dock or replace the rubber insert and use it as a...cupholder. Anyway, the photos are on my camera at work, so I'll try and get them to you tomorrow or Monday evening if that would be okay. I also modified the factory radio to accept auxiliary input, which was pretty cool. No adapter necessary, just straight in with the iPod audio. Thanks for your interest and I'll get those to you within the next couple of days.

Also warten wir gespannt auf die Bilder!

Gruss Pit

Hallo pit,

gibts hier schon was neues?? Danke gerade über die Anschaffung eines HDD-mp3-Players nach und so ein Teil für den Dicken würde mir die Entscheidung sicher erleichtern 😄

---

### **Beitrag von „pit“ vom 15. November 2004 um 07:14**

... heute Morgen reingekommen. Werde mal abklären was das kostet etc.

Lg Pit

---

### **Beitrag von „dummytest“ vom 15. November 2004 um 21:35**

Zitat von pit

... heute Morgen reingekommen. Werde mal abklären was das kostet etc.  
Lg Pit

ob man den iPod noch während der Fahrt bedienen kann 🤔  
Das stelle ich mir doch recht schwierig vor.....

Aber die Kabel sind zumindest weg 😊

---

### Beitrag von „agroetsch“ vom 15. November 2004 um 21:44

Hallo,

also kabelmäßig finde ich es natürlich perfekt. Aber ich schiebe die Armlehne eigentlich immer vor und außerdem wohin dann mit den McDonalds Bechern 🤔

Aber ist natürlich perfekt integriert. Ich beäuge noch ein paar andere Harddisk-mp3-Player, aber in Sachen Zubehör ist der iPod ja wohl unschlagbar, oder????

---

### Beitrag von „andreas“ vom 15. November 2004 um 21:48

Zitat von agroetsch

Hallo,

also kabelmäßig finde ich es natürlich perfekt. Aber ich schiebe die Armlehne eigentlich immer vor und außerdem wohin dann mit den McDonalds Bechern 🤔

Aber ist natürlich perfekt integriert. Ich beäuge noch ein paar andere Harddisk-mp3-Player, aber in Sachen Zubehör ist der iPod ja wohl unschlagbar, oder????

Würde auch ganz gut in den Raum für den Aschenbecher passen, der iPod. 😄

---

## **Beitrag von „HillRider“ vom 15. November 2004 um 21:53**

Als mp3-Player mit Harddisk kann ich die Geräte von Archos nur empfehlen. Habe eine Archos Jukebox mit 20GB. Die kann per USB auch als externe Festplatte genutzt werden und sogar im MP3-Format aufnehmen. Mit vier schnuckeligen AAA-Baterien läuft das Ding über Stunden; mit den mitgelieferten Akkus ist das Ding bei mir seit 2 Jahren fast täglich im Einsatz (Fitness, Solarium, usw etc.). Gibts im WEB oder auch bei z.B. "Ich bin doch nicht blöd".....

---

## **Beitrag von „dammax“ vom 16. November 2004 um 13:15**

Habe auch Interesse an einer schicken IPOD Anbaulösung. Nicht sowas wie aus dem Obi mit hängenden Kabeln und herumfliegenden Gerät. Aber wie anschliessen ? Habe Navi mit TV - ist da überhaupt noch ein Stecker frei. Kabel ? Wer hat das so schon und welche Bezugsquellen gibt es für die ganzen Teile ? Könnte mal einer eine Kompletliste machen, für einen schicken Einbauset oder baut das einer ein ? Hinfahren und einbauen lassen würde ich gerne - auch dafür bezahlen. Bin aber eher ungeschickt im Selbermachen.

---

## **Beitrag von „pit“ vom 26. November 2004 um 11:56**

Zitat von pit

... heute Morgen reingekommen. Werde mal abklären was das kostet etc.

Lg Pit

Leider hat sich Matt aus den Staaten nicht mehr gemeldet... Europa ist ihm wohl doch ein bisschen zu weit um Geschäfte damit zu machen.

Habe dafür heute eine andere interessante Seite gefunden->

[Ice>Link:iPodPlus](#)

Interessant deshalb, weil der iPod via Interface vom Autoradio aus bedient werden kann.

Unter Showcase findet man sogar ein Bild eines Dicken.

Ob der iPod jedoch vom NAVI aus bedient werden kann ist mir nicht klar - offenbar muss man aber auf den CD-Wechsler verzichten, da der iPod über das CD-Wechsler Menü angesteuert wird.



LG Pit

---

### **Beitrag von „pit“ vom 26. November 2004 um 19:43**

habe hier noch ein paar Infos zum zum ice>Link iPod gefunden.  
Insbesondere zeigt diese Seite auch Befestigungsmöglichkeiten auf.

-> [DENSION](#)

LG

Pit

---

### **Beitrag von „agroetsch“ vom 26. November 2004 um 23:07**

Hallo pit,

das sind alles Brodit Halter oder? Die kann man auch hierzulande bestellen.. Hatte ich schon mal nach gesucht. Momentan liegt meine mp3-Maschine noch im Aschenbecher.. Weiß noch nicht wie ich mich entscheide!

---

### **Beitrag von „Leo01“ vom 26. November 2004 um 23:19**

Hallo Zusammen,


hier noch mal ein paar Bilder vom iceLink mit iPod in meinem Touareg.  
Als Halterung habe ich ebenfalls einen Brodit-Halter gewählt.  
Wird einfach nur eingesteckt, ohne etwas zu beschädigen und hält bombenfest!

MfG

Leo01

---

### **Beitrag von „dammax“ vom 2. Januar 2005 um 12:17**

Da sind zwar viele Beiträge, aber ich habe immer noch nicht begriffen, ob der IPOD bei vorhandenen TV und CD-Changer anschliessbar ist und was das für Folgen hat. Geht das TV noch? Geht der CD Changer noch? Wo laufen die Kabel lang? Welchen Halter, der keine Löcher macht, muss ich kaufen ? Anschluss an grosses Navi und gr. Soundsystem? Was lässt sich damit alles bedienen? Was sind die Bezugsquellen? Baut mir das mein Freundlicher ein, oder wer kann das machen, so dass KEINERLEI Kabel herumhängen? Für Aufklärung bin ich immer noch dankbar - Joachim 

PS: Gibt es einen vom CLub, der im Umkreis 200 km rund um Nürnberg wohnt und mir die Teile besorgt und einbaut? Selbstverständlich wird alles bezahlt!

---

### **Beitrag von „agroetsch“ vom 2. Januar 2005 um 20:51**

Hallo dammax,

kann Dir nur zum Halter etwas sagen, wie Leo01 schon geschrieben hat nimm den Brodit Halter. Meiner kommt in ein paar Tagen. Aber hier gibts auch irgendwo schon Bilder mit Einbauanleitung.

---

### **Beitrag von „Leo01“ vom 2. Januar 2005 um 21:29**

[dammax](#)

Also der iceLink-Anschluß erfolgt am CD-Wechsler Stecker, da er dem Radio einen CD-Wechsler vorgaukelt!

D.h. ein zusätzlicher CD-Wechsler kann meines Wissens nicht angeschlossen werden!

Bezüglich Bedienung und Bezugsquellen guckst Du hier: [Maxxcount](#) .

MfG  
Leo01

---

### **Beitrag von „agroetsch“ vom 5. Januar 2005 um 22:58**

Hallo,

ist zwar hier der ipod Thread aber ich poste trotzdem mal ein Bild von einem Konkurrenzprodukt.

Der Brodit Halter ist gestern gekommen, und mein schwarz/Chrom Philips HDD120 macht doch eine gute Figur im Dicken, oder? Leider spiegelt es ein wenig, deswegen 1x mit und 1x ohne Blitz.

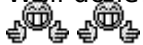
Das Kabel kommt seitlich neben dem Navi (hinter dem Halter) raus und ist bis auf den Stecker unsichtbar.

---

### Beitrag von „Thanandon“ vom 5. Januar 2005 um 23:01

Sieht doch supi aus!

Well done!



---

### Beitrag von „jamesbond“ vom 6. Januar 2005 um 18:07

Zitat von Leo01

Also der iceLink-Anschluß erfolgt am CD-Wechsler Stecker, da er dem Radio einen CD-Wechsler vorgaukelt!

D.h. ein zusätzlicher CD-Wechsler kann meines Wissens nicht angeschlossen werden!

Bezüglich Bedienung und Bezugsquellen guckst Du hier: [Maxxcount](#) .

MfG

Leo01

Hallo,

d.h. also, dass bei "CD-Modus" am Navi der iPod mit seinen Wiedergabelisten angesteuert wird?

Benötigen würde ich demnach:

iceLink- Set an CD Wechsleranschluss

Halterung

Hab ich das soweit richtig verstanden??

LG

james

---

### **Beitrag von „Leo01“ vom 7. Januar 2005 um 22:55**

[jamesbond](#)

Exakt, sobald Du die CD Taste drückst läuft der ipod los!

Empfehlen würde ich Dir das Werksradio-Set für VW Touareg mit Cradle und zusätzlichem Brodit Clip zur Befestigung!

Viel Spaß

Leo01

---

### **Beitrag von „jamesbond“ vom 10. Januar 2005 um 17:44**

Zitat von Leo01

Empfehlen würde ich Dir das Werksradio-Set für VW Touareg mit Cradle und zusätzlichem Brodit Clip zur Befestigung!

Viel Spaß

Leo01

[Leo01](#)

hast Du die iceLink v1.1 oder iceLink plus?

Dension bietet jetzt einen iceLink plus an ..... angeblich mit Bedienung über MFL

LG  
james

---

### **Beitrag von „Leo01“ vom 10. Januar 2005 um 22:15**

[jamesbond](#):

Ich habe noch Version 1.1.

Da es noch ein kleines Problem gibt (iPod schaltet sich bei Telefonanruf immer aus und ein) soll ich in Kürze einen iceLink Plus zum Testen bekommen.

Werde meine Erfahrungen dann berichten!

Die Bedienung über das MFL (nächster Titel, voriger Titel) funktioniert aber schon jetzt!

MfG  
Leo01

---

### **Beitrag von „jamesbond“ vom 10. Januar 2005 um 22:18**

mein neuer Dicker kommt im März ..... bis dahin will ich iceLink plus haben

Vielen Dank Leo01

LG  
james

---

### **Beitrag von „pit“ vom 11. Januar 2005 um 19:47**

Live von der Macworld 2005 San Francisco:

Steve erwähnt den iPod-Adapter von BMW - es soll demnächst eine weitere Version geben. Nissan, Volvo, Mercedes-Benz, Scion bringen ebenfalls iPod-Adapter.

+ AlfaRomeo und Ferrari

Und wo bleibt VW? 😞

Ig pit

---

### **Beitrag von „Cabana“ vom 17. Februar 2005 um 10:10**

Hallo Gemeinde,

Ich erhalte Anfang März wahrscheinlich mein Fahrzeug. Brodit Halter habe ich schon und bei Gravis ice link plus bestellt. Die Bezeichnung bei Gravis lautete für VW Touareg mit RNS 4. Bei VW finde ich aber nur die Bezeichnung RNS 2. Habe ich da etwas falsches bestellt?

Vielen Dank im voraus

Oliver

---

### **Beitrag von „roni44“ vom 17. Februar 2005 um 13:44**

hallo oliver,

da hat sich bei den kollegen von gravis offenbar jemand verschrieben!  
um von den anschlüssen her die richtige version für den t-reg zu bekommen, musst drauf achten, dass du die iceLink PLUS version für vw bestellst, die auch für das delta6/rcd300/rcd500 geeignet ist! dann hast du schonmal vom stecker her die richtige version für die 16:9 touareg-navi RN-S2.

was du dir aber explizit bestätigen lassen musst:

du benötigst zwingend iceLink PLUS V2.02 (steht auf dem iceLink-interface), denn nur version 2.02 (gibt es erst seit ende januar) funktioniert auch zuverlässig mit der navi!

hoffe ich konnte helfen 😊

grüsse

robert

---

### **Beitrag von „Cabana“ vom 17. Februar 2005 um 14:37**

Danke Robert,

habe gerade alles abgeholt und leider steht auf dem Interface V2.01. Geht das jetzt garnicht? Welche Probleme entstehen den mit dieser Version?

Oliver

---

### **Beitrag von „roni44“ vom 17. Februar 2005 um 15:33**

hallo oliver,

bei der version 2.01 kam es im pre-test häufig zum einfrieren des navi-screens, deshalb sollte diese version NICHT für die neuen vw 16:9 navis verkauft werden. bei version 2.02 wurden diese probleme durch ein zusätzliches bauteil auf der platine vom iceLink PLUS-interface behoben.

sollte es probleme beim umtausch geben, kurze info an [r.nitsche@maxxcount.de](mailto:r.nitsche@maxxcount.de) genügt und wir schicken dir ein 2.02-interface im vorabaustausch!

beste grüsse,

robert

---

### **Beitrag von „tommisV10“ vom 17. Februar 2005 um 17:20**

ich habe auch noch mal ne frage zu dem ganzen gedöns...

ich bestelle jetzt bei meinem händler dieses interface vo becker oder dietz....wie auch immer.  
er baut das dann ein.

WO genau sind dann die anschlüsse für video/dvd/audio ?

er meinte was davon, daß die stecker direkt am navi sitzen - also vorne in der armatur... (?)

also wenn das so ist hab ich da keinen bock drauf....fah doch nicht mit kabelsalat durch die gegend.

wie haben andere das gelöst ?

---

### **Beitrag von „agroetsch“ vom 17. Februar 2005 um 23:18**

Hallo Thomas,

die Stecker sitzen hinten am Navi. Wo die Kabel dann hinkommen kannst du dir selber aussuchen. Ich hatte mal eine Klinkenbuchse vorne im PDC-Blindstopfen, habe ich aber wieder entfernt. Klick mal auf "mein Touareg Album" dann kannst du es sehen, auch wie es jetzt aussieht.

---

### **Beitrag von „tommisV10“ vom 18. Februar 2005 um 08:02**

das sieht gut aus - das mit dem klinkeneingang finde ich auch nicht gut... kabelsalat nervt sicher auf dauer.

gestern rief mein händler an und meinte, daß es viel billiger geht. nämlich irgendwo "hinten" soll im kofferraumbereich das hauptsystem sitzen. dort wäre eine buchse für die es einen günstigen adapter gibt. an den kann man dann anschließen was man will - zbs. dvd oder mp3. ich schau mir das gleich mal an - soll auf der fahrerseite sitzen... wenn dem so ist, wäre es kein problem ein kabel zu legen wohin man will.

---

### **Beitrag von „nachbar“ vom 18. Februar 2005 um 08:18**



Hallo Thomas,

dass mit dem Anschluss ist richtig, denn dieser Anschluss ist ursprünglich für die PB Box von Votex gedacht! Wenn Du im Forum TV oder DVD während der Fahrt suchst findest Du dazu einiges. Vorallem TomB hat einiges dazu gepostet!

---

### **Beitrag von „impul2“ vom 18. Februar 2005 um 20:55**

Habe meinen I-Pod so verkabeln lassen:

Anschluß vom Navi zum I-Pod = Kabelführung seitlich im Tunnel, dann am Halter hoch.

Vorteil für mich: Wenn ich den Wagen verkaufe, ist alles ruck-zuck ausgebaut ohne Löcher usw. Die Stromversorgung stört mich pers. auch nicht, weil sich alles so verpacken läßt, das kein Kabelsalat rumhängt.

Bild ist hoffentlich zu sehen, wenn nicht PN und Bild wird geschickt.

---

### **Beitrag von „TouareG-PowerR“ vom 18. Februar 2005 um 22:49**

Entschuldigt, aber wieviel kostet den ein solcher iPOD mit z.B. 40 GB Speicher?Und lohnt es sich ihn nur fürs Auto zu kaufen,

Danke

---

### **Beitrag von „agroetsch“ vom 18. Februar 2005 um 23:10**

Hallo,

nur fürs Auto gibts fürs gleiche Geld auch Festeinbauten, TomB kann dir da sicher weiterhelfen..! 40GB iPOD... Vielleicht 400 Euro..? So ungefähr?

---

## Beitrag von „roni44“ vom 23. Februar 2005 um 20:38

Touareg mit iPod im TV.

wenn alles passt, gibts am kommenden samstag 17.25uhr bei **abenteuer auto** auf kabel1 nen schicken "Dicken" zu sehen- mit iceLink und ipod... 😊  
(wdh ist dann am dienstag 01.03.2005 um 23.35uhr)

beste grüsse

robert

---

## Beitrag von „agroetsch“ vom 3. März 2005 um 15:24

Hallo,

da die ipod Preise, vor allem für die Photo Modelle, deutlich gefallen sind, habe ich beschlossen auch darauf umzusteigen und meinen Philips zu verkaufen (samt Verstärker und Dietz Adapter, bei Bedarf -> PN).

ipod ist bestellt, icelink schon eingebaut 😄 Um dem Kernseifen-Design vom ipod Abhilfe zu schaffen, habe ich mir eine asphalt-schwarze Skin bestellt (0,7mm dick, hoffentlich passt der Gute dann noch in die Cradle.. 😞 )

Bin schon sehr gespannt, Bilder folgen natürlich sofort wenn der Apple da ist!!!

---

## Beitrag von „agroetsch“ vom 8. März 2005 um 00:01


Hallo,

seit heute habe ich den ganzen Plunder.. iPod, icelink, schlechte Laune.

Icelink war easy anzuschließen, nur funzt es leider nicht



Nun ja, bin mit TomB in Kontakt.. hoffe er kann mir helfen.

Hat es bei euch immer auf Anhieb funktioniert? Bei mir spielt er keine Playlisten und das icelink Menü kommt auch nicht. Die Musik bei "Handbetrieb" ist total abgehackt 

---

### **Beitrag von „tommisV10“ vom 8. März 2005 um 05:14**

das würde mich auch mal interessieren warum das nicht funzt.

ich habe mir beim händler einen adapter für den AUX eingang/ausgang bestellt...leider ist der immer noch irgendwo in china 😊

wenn das teil da ist, so wurde mir gesagt, muss dieser nur hinten am entsprechenden stecker eingebaut werden und ich habe über AUX meine iPod musik im auto.

das lass ich dann aber vom händler machen - besser ist das (wie man sieht)

einen speziellen halter brauche ich eher nicht, sieht nach meinem persönlichen geschmack nach auch eher aus wie ein coladosenhaltern von woolworth.:D

man kann den ipod doch einfach irgendwo ablegen im auto. dürfte eh gefährlich sein das kleine teil während der fahrt zu bedienen. es gibt ja schließlich intelligente playlists auf dem pod, das reicht doch eigentlich.

oder ?

ps: wie willst du deinen ipod denn anschließen ? so das man das menü auf dem navidisplay sehen kann ????? geht das überhaupt ????

---

### **Beitrag von „dschlei“ vom 8. März 2005 um 05:21**

Zitat von tommisV10

das würde mich auch mal interessieren warum das nicht funzt.

Im US VW Vortex Forum wurde darüber auch gesprochen, und da kam man zu dem Schluss, dass das Ausgangssignal vom iPod zu schwach ist, und dadurch die Wiedergabe total verzerrt wurde. Gelöst wurde das bei verschiedenen Teilnehmern durch den Einbau eines In-Line

Verstärkers.

Könnte das vielleicht bei Euch auch der Fall sein?

---

### **Beitrag von „tommisV10“ vom 8. März 2005 um 06:10**

[Armin:](#)

abgehackt ? das hört sich dann eher nach Übertragungsfehler an nicht nach Verzerrung.  
wie wird das signal denn überhaupt übertragen mit dem adapter ? digital oder analog ?  
analog schätze ich... dann könnten haker im song vielleicht durch einen wackelkontakt kommen  
? ich habe das zbs. mit einem lufthansakopfhörer den ich ab und zu am iPod dran habe...der  
miniklinkenstecker ist nicht korrekt justiert und ich habe kratzen und aussetzer dadurch.

das Ausgangssignal vom iPod scheint mir tatsächlich zu schwach zu sein.

ich habe den Eierpott oben an der HiFi-Anlage über einen Aux laufen und muss ganz derbe die  
Lautstärke aufdrehen, damit die Grundlautstärke da ist. (ich höre aber gerne laut muss ich dazu  
sagen)

aber vergleichbar ist die Lautstärke nicht mit CD's ect. in der Grundeinstellung.

man muss in iTunes (das Abspielprog.- für alle nicht-iPodler) die Lautstärke der einzelnen Titel  
anheben. ob man das für alle machen kann hab ich noch nicht herausgefunden....bei fast 1000  
Titeln auf meinem Pod dürfte eine "Einzelverzärtung" jedes Titels scheitern.

ansonsten kann man mit den EQ-Voreinstellungen rumtüteln.

aber es stimmt - die haben aufgrund von Gewicht und Stromersparnis auf einen anständigen  
Vorverstärker im Gerät verzichtet.

aber eine zu große Verstärkung dürfte eher verzerren als eine zu geringe !

das weiß ich aus Erfahrung, denn ich habe ein Tonstudio 😊

Wahrscheinlich war der iPod bei demjenigen voll ausgesteuert ????




oder er war wirklich zu gering ausgesteuert ???? kann ich mir nicht vorstellen....

---

### **Beitrag von „Heinz“ vom 8. März 2005 um 09:17**


█ Zitat von tommisV10

(...)ich habe das zbs. mit einem **lufthansakopfhörer** den ich ab und zu am iPod dran habe(...)

 Oh weh, wie ist der denn zu dir gekommen?  



Heinz

P.S.: Welcher ist es denn? Der mit Auto-Noise-Reduction? 


---

### Beitrag von „tommisV10“ vom 8. März 2005 um 10:03

wie ? der iPod ?

oder der kopfhörer ?

der kopfhörer ist schrott - ist einer von denen die man auf langstreckenflügen in der businessclass bekommt...

war ja auch nur ein beispiel 


---

### Beitrag von „Heinz“ vom 8. März 2005 um 11:32

Zitat von tommisV10

(...)

der kopfhörer ist schrott - ist einer von denen die man auf langstreckenflügen in der businessclass bekommt...

war ja auch nur ein beispiel 

...und am Ende wieder **abgeben** muss. 

In der Firstclass (schon länger) und der neuen Businessclass haben Sie sehr gute Kopfhörer mit Auto-Noise-Reduction. Da wird der Fluglärm nahezu komplett weggefiltert.

gruß  
Heinz

---

### **Beitrag von „tommisV10“ vom 8. März 2005 um 12:30**

achso... ne ich hab lange keinen langstreckenflug mehr gemacht. der kopfhörer den ich hier gefunden habe im schrank ist uralt.... ich habe viel in scandinavien zu tun und da gibts höchstens ein mittagessen - aber keinen kopfhörer:D  
der lufthansakopfhörer ist aber gut zum joggen mit dem iPod.... die werkseitigen ohrprömpel sind der letzte mist... genau die die computermaus beim mac... 😊

aber jetzt wirlds gewaltig offtopic 😊

---

### **Beitrag von „agroetsch“ vom 8. März 2005 um 19:10**

Hallo,

zurück zum Thema 😄

Also mein Problem hat nichts mit der Lautstärkeverzerrung zu tun, das hat man nur über den Dietz Adapter bzw. den AUX-Eingang. Der icelink wird jedoch anstelle des Wechslers angeschlossen und wie dieser bedient.

Nur bei mir geht das leider nicht, ich bekomme morgen hoffentlich eine neue Platine im Austausch. Mal sehen ob es dann geht 😞

Für diejenigen mit AUX-Eingang, ich habe momentan noch einen Verstärker bei ebay zum Verkauf...!

---

### **Beitrag von „roni44“ vom 8. März 2005 um 23:48**

hallo agroetsch,

bin mit TomB in engem kontakt, um deinen problembehafteten iceLink PLUS schnellstmöglich zum laufen zu bringen- bin aber sehr optimistisch, da wir schon reichlich funktionierende iceLink PLUS in verbindung mit der touareg RNS2-navi haben!

bitte umgehend berichten, ob sich mit dem neuen iceLink PLUS-interface & neuer firmware die beschriebenen probleme beheben liessen.

beste grüsse

robert

---

### Beitrag von „agroetsch“ vom 9. März 2005 um 14:42

Hallo,

ich habe heute von TomB eine neue Platine bekommen.

Die alte muss wohl irgendwie defekt gewesen sein, denn nun funktioniert alles einwandfrei 🙌🙌  
🙌🙌

Habe jetzt beide Lösungen ausprobiert, über AUX (Philips HDD, Dietz Adapter) und über den Wechslereingang (iPod Photo, icelink) und kann jedem nur zur icelink-Lösung raten. Da ich mittlerweile fast alle meine CDs digitalisiert habe, brauche ich den Wechsler definitiv nicht mehr.

Jetzt warte ich nur noch auf die asphaltsschwarze Skin für den kleinen Apple um gegen den Kernseifen-Look des iPods anzugehen 😄 Aber selbst wenn er mit Skin nicht mehr in die Cradle passt, kann ich mit dem kleinen und dann doch weißen Teil sehr gut leben.

---

### Beitrag von „tommisV10“ vom 9. März 2005 um 21:43

hi, ich bin auch weiter...heute morgen hab ich den dietz-adapter eingebaut bekommen. ging in 15 minuten und dann bin ich schnell zum mediamarkt, hab ein kabel von 5 m geholt und den iPod angeschlossen. es geht einwandfrei, bis auf:

der ipod lässt sich aus irgendeinem grund nur auf AV2 betreiben.

auf AV1 macht er keinen pieps.

AUX geht überhaupt nicht - frage mich warum...

aber egal, ich habe nun AV1 frei, AV2 mit ipod belegt und AUX ist ebenfalls noch frei und kann 5 gigabite musik hören bis der arzt kommt 😊

bin zufrieden, bis auf das oben angesprochene problem mit der geringen aussteuerrung des potts. wenn ich ipod gehört habe und auf cd umschalte macht es bumm in den ohren... ein gravierender unterschied in der lautstärke, dynamik und klangqualität.

aus diesem grunde bin ich eigentlich andererseits froh, daß ich diese variante gewählt habe, denn es geht für mich nichts über guten sound... und den hat der ipod definitiv NICHT.

aber auch das ist sicherlich geschmackssache.... und da ich mit musik zu tun habe sehe ich sowas natürlich enger als normal-user... 😊

für alle zweifler... ich habe ein tonstudio und habe mal aus spaß verschiedene bitraten und qualitäten von iPod, MD-Player, MP3 etc. mit profiequipment getestet....

im analyzer war klar zu sehen, daß gewisse bereiche der musik einfach weggeschnitten werden um platz zu sparen...dadurch werden die dateien schön klein.

aber ich weiß, daß 128er songs fürs auto glatt ausreichen... wollte auch keinem damit auf die füße treten. es ist halt der vergleich den man hat - wenn man ihn nicht hat merkt man auch nichts, außer das es mal ab und an muffig klingt.

---

### Beitrag von „dschlei“ vom 10. März 2005 um 03:46

Zitat von tommisV10

bin zufrieden, bis auf das oben angesprochene problem mit der geringen aussteuerrung des potts. wenn ich ipod gehört habe und auf cd umschalte macht es bumm in den ohren... ein gravierender unterschied in der lautstärke, dynamik und klangqualität.

Das ist auch teilweise der Grund warum die Ami-Forum Leute einen Inline Verstärker beim iPod eingebaut haben. Dadurch erhalten sie jetzt die gleiche Lautstärke wie bei CD! 🙌🙌🙌

---

### Beitrag von „agroetsch“ vom 10. März 2005 um 10:32



Zitat von dschlei

Das ist auch teilweise der Grund warum die Ami-Forum Leute einen Inline Verstärker beim iPod eingebaut haben. Dadurch erhalten sie jetzt die gleiche Lautstärke wie bei CD! 🎧🎧🎧

Hallo,

kann ich bestätigen. Mit dem Verstärker (hey, ich habe noch einen zu verkaufen 😄 ) ist nicht nur die Lautstärke besser, die Musik hat auch deutlich mehr Volumen.

Mit dem icelink ist das aber kein Thema mehr..!

Übrigens codiere ich meine mp3s allesamt mit 192kbit/s.. Und bei der Musik die ich höre ist wirklich kein Unterschied zur CD festzustellen.

---

### **Beitrag von „tommisV10“ vom 11. März 2005 um 08:27**

ich habe mit dem ipod ein problem - hat sich im laufe des tages herausgestellt.

wenn ich den wagen ausgemacht habe wird er beim neustart nicht mehr vom system initialisiert.

das heißt im klartext:

verlasse ich das auto und habe vorher mit dem iPod (auf AV2) musik gehört, kommt beim neustart des wagens kein pieps mehr aus dem iPod.

habe ich vor verlassen des wagens / zündung aus, auf radio oder cd gestellt und mache den iPod nach starten des fahrzeugs wieder an -wähle nach dem start also AV2, geht es.

also nochmal...

habe ich vor dem zündung ausmachen radio oder cd gewählt, bucht sich der ipod völlig normal ein.

habe ich AV2 angelassen und die zündung ausgemacht bucht er sich beim neuen starten des autos NICHT wieder ein.

das ist doch nicht normal oder ?

finde ich schon seltsam, eine "anmachroutine" kann ich mir sparen, das ist nervig.

der adapter ist lt. VW der richtige - mein händler hatte extra nachgefragt weil nicht ausdrücklich "touareg" auf dem beipackzettel stand.

er meint wir könnten mal ne fehlerauslesung machen... da er sowas auch noch nicht eigebaut hat, weiß er auch keine lösung so aus der hüfte.

jemand hier ne idee ?????

---

### **Beitrag von „roni44“ vom 11. März 2005 um 09:58**

hallo thomas,

die problematik mit der sporadischen initialisierung des aux-adapters sollte eigentlich seit dem vw-monichromnavi MCD behoben sein... seis drum, mach mal folgendendes:

1. überprüfen ob massekabel des dietz noch korrekt mit dem fahrzeug bzw. radio verbunden ist falls ja-
2. schritt: sollte dein "phänomen" weiter bestehen hilft nur der austausch des dietz adapters über deinen 😊 bzw. nachfrage bei dietz ob mittlerweile ein aux-adapter mit neuer firmware verfügbar ist.
3. falls nein- aux-adapter eines alternativen anbieters verwenden (connects2 über TomB z.B.)

kurz zum technischen hintergrund:

der dietz aux-adapter gaukelt dem navi/radio einen cdwechsler vor und nutzt dann den gleichen audiosignalweg wie der wechsler - nur das eben jetzt signale einer beliebigen externen quelle eingespeist werden können. damit das ganze funktioniert, muss also im aux-adapter ein microcontroller sitzen, der den wechsler emuliert. leider ist bei einigen aux-adapttern die implementierung nicht immer ganz optimal (der aux-adapter soll mit allen vw-radios funktionieren) so dass es abhängig vom radio bzw. navi beim adapter immer mal zu fehlfunktionen kommen kann- da hilft dann nur das problemgerät intensiv zu testen und danach dem controller im aux-adapter per flash ne neue firmware zu verpassen- sofern er flashbar ist!

beste grüsse,

robert

---

### **Beitrag von „agroetsch“ vom 11. März 2005 um 10:39**

Hallo roni44,

ähem, wirfst du hier nicht den icelink mit den Dietz Adaptern in einen Pott?

tommisv10 hat doch vom AV Eingang gesprochen.. Und der Dietz Adapter hat doch mit dem Wechsleranschluss nix zu tun. Meines Wissens nach geht nur der icelink über den Wechsleranschluss, die Dietz Adapter benutzen den AUX Eingang bzw. Audio/Video oder halt nur Audio.

Ich habe wie schon gesagt beide Varianten ausprobiert.

---

### **Beitrag von „tommisV10“ vom 11. März 2005 um 14:25**

[Armin](#)

und zu welchem ergebnis bist du gekommen ?

nochmal zur sache wegen icelink etc.

der dietzadapter ist eigentlich als videoadapter ausgelegt über den man auch musik laufen lassen kann.

ich habe an dem adapter 2 stereopaare chinch und 2 blaue für dvd oder playstation etc.

insgesamt also 6 einzelne kabel mit chinchbuchse.

AV1 hat erst nicht funktioniert, dann hab ich AUX probiert - da ging gar nichts und danach AV2 - der ging mit dem iPod.

im menü des navis kann ich dann diese kanäle auf video+ton bzw. nur ton oder nur video einstellen. das hab ich dann auch gemacht, obwohl das nichts mit der funktionalität zu tun hatte. man hat - wenn man NUR audio wählt - dann nicht den fernsehbildschirm am flimmern.

ich ruf den freundlichen gleich mal an

---

### **Beitrag von „agroetsch“ vom 11. März 2005 um 14:29**

█ Zitat von tommisV10

[Armin](#)

und zu welchem ergebnis bist du gekommen ?

Hallo Thomas,

ich finde den icelink mit Anschluss am Wechsler-Anschluss eindeutig besser, denn:

- der iPod wird immer geladen, man kann also das Display permanent beleuchtet lassen
- der iPod ist übers Navi oder MFL bedienbar
- die Lautstärke ist wie von CD und obendrein hat der icelink noch einen regelbaren Ausgang von 0,5-4V
- kein Kabel sichtbar

Der einzige Nachteil vom icelink gegen die Variante über AUX-Eingang ist der hohe Preis (ca. 150 Euro) sowie dass man halt keinen Wechsler parallel betreiben kann. Also CDs kann man dann nur noch im Navi abspielen.

---

### **Beitrag von „tommisV10“ vom 11. März 2005 um 14:58**

ok verstehe.

das war ja das was ich ursprünglich nicht wollte.  
da geschäftsleasing müsste ich auch am ende den  
cd wechsler wieder einbauen lassen oder bleibt der drin ?

wenn das nach prüfung funzt ist das ja in ordnung mit dem dietz.  
sollte nur gehen irgendwann 😊

---

### **Beitrag von „agroetsch“ vom 11. März 2005 um 15:02**

Zitat von tommisV10

ok verstehe.

das war ja das was ich ursprünglich nicht wollte.  
da geschäftsleasing müsste ich auch am ende den  
cd wechsler wieder einbauen lassen oder bleibt der drin ?

wenn das nach prüfung funzt ist das ja in ordnung mit dem dietz.  
sollte nur gehen irgendwann 😊

Hallo Thomas,

der Wechsler bleibt wo er ist, nur der Stecker (hinten am Navi im großen Quadlockstecker) wird abgestöpselt. Kann in max. 5 min wieder zurückgebaut werden.

---

### **Beitrag von „jamesbond“ vom 11. März 2005 um 16:28**

Hallo,

nach unserem VW T4(ice-Link läuft perfekt am Gamma-Radio) habe ich heute ice-Link am Dickschiff-Navi angeschlossen.

Funktioniert einwandfrei. Qualität, Lautstärke, Bedienung sind bestens.

Der Gesamtpreis iPod, ice-Link und Halter liegen ein ganzes Stück unter dem CD-Wechsler.

LG  
james

---

### **Beitrag von „roni44“ vom 11. März 2005 um 16:43**

@ agroetsch

es gibt nen dietz adapter (1218) der nutzt das selbe prinzip wie der iceLink- aber du hast natürlich recht, das RN-S2 navi hat ja nen separaten aux-in, da langt für den ton ein simpler kabeladapter ohne jegliche elektronik um vom 18poligen anschluss auf der rückseite des navis

(siehe pic) auf cinch zu kommen- wo war ich nur mit meinen gedanken... 🌐

@ thomas

sorry for confusion 🤖

hast du wg. video den dietz 1214/1414?

grüsse

robert

---

### Beitrag von „jamesbond“ vom 21. März 2005 um 00:08

Zitat von agroetsch

ipod ist bestellt, icelink schon eingebaut 😄 Um dem Kernseifen-Design vom ipod Abhilfe zu schaffen, habe ich mir eine asphalt-schwarze Skin bestellt (0,7mm dick, hoffentlich passt der Gute dann noch in die Cradle.. 😞 )

Bin schon sehr gespannt, Bilder folgen natürlich sofort wenn der Apple da ist!!!

Hallo,

hast Du die Skin schon probiert??

Passt der iPod noch in den cradle??

LG

james

---

### Beitrag von „agroetsch“ vom 21. März 2005 um 00:16

Zitat von jamesbond

Hallo,

hast Du die Skin schon probiert??  
Passt der iPod noch in den cradle??

LG  
james

Hallo james,

sorry hatte ich vergessen..

Also probiert habe ich es, sieht prima aus, nur pass es halt leider nicht mehr, dafür ist die Skin zu dick. Sind zwar nur 0,7mm, aber trotzdem ist halt nicht so viel Spiel da in der Cradle.

So bleibt er halt noch weiß: <https://www.touareg-freunde.de/gallery/displa...tup&cat=0&pos=0>

Warte jetzt auf eine bessere Lösung... oder eine Eingebung!

---

### **Beitrag von „tommisV10“ vom 21. März 2005 um 19:05**

hab heute beim händler das mit dem ipod mal durchchecken lassen.

es funktionierte einwandfrei zu meiner verdutzung....

dachte schon ich wäre ein simulant 😊

ABER = es funktionierte nur, wenn die zeitspanne zwischen ausmachen und anmachen der zündung kurz ist... wie lange hab ich noch nicht herausgefunden.

gehe ich zbs. die post holen oder nen scheck in die bank bringen geht es NICHT mehr.

das konnte ich dann auch dem meister zeigen als ich den hof gerade verlassen wollte.

er meinte, daß das system wohl irgendwie nach einer gewissen zeit ( sleepmodus ?) den ipod "vergisst".

naja, wenigstens konnte ich ihn davon überzeugen, daß es NICHT geht...

mal sehen was er jetzt bei dietz/vw rauskriegt.

---

### **Beitrag von „dschlei“ vom 21. März 2005 um 19:27**

Zitat von tommisV10

hab heute beim händler das mit dem ipod mal durchchecken lassen.

es funktionierte einwandfrei zu meiner verdutzung....

dachte schon ich wäre ein simulant 😊

ABER = es funktionierte nur, wenn die zeitspanne zwischen ausmachen und anmachen der zündung kurz ist... wie lange hab ich noch nicht herausgefunden.

gehe ich zbs. die post holen oder nen scheck in die bank bringen geht es NICHT mehr.

das konnte ich dann auch dem meister zeigen als ich den hof gerade verlassen wollte.

er meinte, daß das system wohl irgendwie nach einer gewissen zeit ( sleepmodus ?)

den ipod "vergisst".

naja, wenigstens konnte ich ihn davon überzeugen, daß es NICHT geht...

mal sehen was er jetzt bei dietz/vw rauskriegt.

Alles anzeigen

Das hört sich fast an, als ob irgendwo im System eine kapazitive Entladung stattfindet, und dadurch das Vergessen eintritt. Ich weiss nicht wie das ganze System funktioniert, aber die könnten mal nach einer solchen Fehlerquelle suchen!

---

## Beitrag von „agroetsch“ vom 11. April 2005 um 14:56

Hallo,

für alle iceLink-plus Nutzer, da gibt es ein Update auf Version 2.06

Neu ist vor allem die doppelt so große Anzeige der Titel im Display!

Jetzt müsste nur im iceLink Modus auch noch das Album Cover angezeigt werden wie im "Normalmodus" 😞

Zitat

2.06



Firmware upgrade recommended for the following car interfaces and users:

- SONY
- C2 + SONY (OEM headunits with Connects2 adapter)
- BECKER
- KENWOOD
- MERCEDES
- BLAUPUNKT
- Alfa Romeo (Alfa 147, 156)
- **VW/AUDI** - iPod Photo users
- AUDI
- **VOLKSWAGEN**

New features:

- Double size display characters on iPod while displaying song informations.

Bug fixes:

- Corrected menu acces with OEM HU + C2 adapters. The previous versions switched off ice>Link Menu after 2 seconds.
- Fixed Kenwood and Mercedes freezing problem. With earlier versions the HU refused the ice>Link after some weeks.
- Corrected Blaupunkt interface. Now compatible with DX-... navigation HU-s.
- Fixed Blaupunkt communication interface. The previous versions froze at engine start. Now fully compatible with ALFA ROMEO 147 headunits.
- Fixed Blaupunkt functional problems around track step.
- Fixed VW/AUDI Pause problem at ignition/radio off. The previous versions sometimes left the iPod in play state after radio power off.
- Modified SONY/BECKER communication interface. Now compatible with PORSCHE CDR-220 (tested), and maybe with CDX-F5000 serie.

Alles anzeigen

[Quelle](#) | [Download](#) | [Anleitung](#)

---

## Beitrag von „dschlei“ vom 19. April 2005 um 15:28

Ich hab mal wieder eine Frage! Ich habe von meinem 😊 im Rahmen einer Werbeaktion ein XM Sattelittenradio bekommen (ich weiss nicht ob es so etwas auch in Europa gibt). Wie würde ich das Ding ans normale Radion (Soundsystem 2 ohne Navi) anschliessen. Ich denke mir, dass das ähnlich dem I-Pod sein würde, da ich ein nicht , oder nur leicht verstärktes Signal am Ausgang

erhalte (gut genug für Earbud-Kopfhörer). Was für ein Kabel müsste ich kaufen um das Ding an welchen?? Eingang vom Dicken anzuschliessen?

Ich muss auch irgendwie eine Satelittenantenne von aussen nach innen Bringen (irgentwo vom Dach), hat jemand eine Idee, wie das am besten zu machen ist? Die Leitung ist relativ dünn, etwa die Stärke von Walkman-Kopfhörern. Ich möcht nicht sehr gerne Löcher in die Karosserie vom Dicken bohren um das Kabel reinzubekomen. 🤔🔧

---

### Beitrag von „nachbar“ vom 20. April 2005 um 09:25

Zitat von dschlei

ein XM Sattelittenradio bekommen (ich weiss nicht ob es so etwas auch in Europa gibt).

....

Ich muss auch irgendwie eine Satelittenantenne von aussen nach innen Bringen (irgentwo vom Dach)

Sorry, kann Dir bei dem Problem nicht helfen, würde mich aber auch sehr für sowas interessieren. Deshalb habe ich auch ein paar Fragen

Sat Radio 🤖🤖, giebt es auch ein Sat Fernsehen?

Könntest Du mal auch ein Foto von der "Sat - Schüssel" am Dach bzw. noch nicht am Dach machen? Ist es möglich diese auch während der Fahrt zu betreiben oder fliegt das Ding dann weg?

Danke

---

### Beitrag von „nachbar“ vom 10. Mai 2005 um 18:17


Zurück zum Thema IPod.

Grundsätzlich ist das Ding ja nicht schlecht, zumindes wie ich es sehe. Aber giebt es das Ding auch in weniger Hässlich?

Und welche Version habt Ihr? Ich spiele mit dem Gedanken das Ding mit 60 GB zu kaufen.

Und auch gleich noch die Aufrüstung auf Diktierfunktion, denn dann benötige ich nicht mehr mein Diktiergerät in der Seitenablage!

Und kann man da evtl. auch ein WLAN dran machen? So könnte ich es auch im Auto, in der Garage, von meinem Heim Büro aus füttern!

Wo sind die Profis auf dem Teil? 

---

## Beitrag von „agroetsch“ vom 10. Mai 2005 um 20:50

Zitat von nachbar


Zurück zum Thema iPod.

Grundsätzlich ist das Ding ja nicht schlecht, zumindest wie ich es sehe. Aber gibt es das Ding auch in weniger Hässlich?

Und welche Version habt Ihr? Ich spiele mit dem Gedanken das Ding mit 60 GB zu kaufen.

Und auch gleich noch die Aufrüstung auf Diktierfunktion, denn dann benötige ich nicht mehr mein Diktiergerät in der Seitenablage!

Und kann man da evtl. auch ein WLAN dran machen? So könnte ich es auch im Auto, in der Garage, von meinem Heim Büro aus füttern!

Wo sind die Profis auf dem Teil? 

Alles anzeigen

Hallo Thomas,

ich habe den 60GB iPod Photo. Die Foto Funktionen sind zwar ganz nett, nutze sie jedoch kaum. Nach dem letzten Preissturz war der Unterschied zu einem "normalen" 40Gig allerdings nicht mehr so groß, da habe ich an den Wiederverkauf gedacht 😄

Also einen Adapter zur Sprachaufzeichnung gibt es so weit ich weiß, von WLAN habe ich allerdings noch nichts gehört. Finde ich auch nicht nötig, da die Synchronisation mit iTunes wirklich schnell geht (Außer beim 1.Mal 😞).

Und den 60 Gig musst du auch nicht so oft füttern, da ist ja Platz drauf!!!

Ach so, besonders schön finde ich ihn auch nicht, aber funktionell bzw. mit dem Zubehörmarkt führte kein Weg dran vorbei. Mein Philips (HDD-120) sah besser aus und war wesentlich hochwertiger.

---

### **Beitrag von „amboß“ vom 11. Mai 2005 um 03:14**

Hallo Thomas!

Der Ipod Photo60 GB ist auch mein Favorit.

Unter

<http://www.2nd-skins.com>

findet man Hüllen aus Silikon für alle IPods.

Ich habe mir für 10,89 € die Asphalt-Hülle ausgesucht.

Ich weiß nur nicht, ob es den Diktieraufsatz ITalk von Griffin (<http://www.griffintechology.com>) auch als Black-Version gibt ???

Gruß Andre

---

### **Beitrag von „agroetsch“ vom 11. Mai 2005 um 11:35**

Hallo Andre,

diese Silikon-Hülle habe ich schon mal probiert, dann passt der Gute allerdings nicht mehr in die icelink Cradle...?

---

### **Beitrag von „hansasel“ vom 11. Mai 2005 um 12:59**

hallo jungs, es gibt aber auch jetzt noch VW direkt einen halter mit verkabelung für den iPod.  
werde mal die teilenummern und eventuell bilder raussuchen. bin gespannt

---

### **Beitrag von „nachbar“ vom 11. Mai 2005 um 19:32**

Prima, danke!

---

### **Beitrag von „dschlei“ vom 11. Mai 2005 um 20:28**

Zitat von nachbar

Sorry, kann Dir bei dem Problem nicht helfen, würde mich aber auch sehr für sowas interessieren. Deshalb habe ich auch ein paar Fragen

Sat Radio 🙄🙄, giebt es auch ein Sat Fernsehen?

Könntest Du mal auch ein Foto von der "Sat - Schüssel" am Dach bzw. noch nicht am Dach machen? Ist es möglich diese auch während der Fahrt zu betreiben oder fliegt das Ding dann weg?

Danke

Ich war für eine eile "weg vom Fenster" daher erst heute die Antwort.

Bis jetzt hat es noch keinSat Fernsehen für Autos gegeben, aber ich habe gestern eine Anzeige von Cadillac gelesen, dass in verschiedenen 2006 Modellen Sat Fernsehen bestellt werden kann. Ich weiss nicht ob die eine Schüssel brauchen. Das Radio hat nur so eine kleine magnetische Antenne, vielleicht 4cm X 4cm weit, und 1.5 cm hoch. Man kann damit über 180 werbungsfreie Radioprogramme empfangen, und muss dafür 12.50 US Dollar proMonat bezahlen. Die Radioprogramme sind kategoriert in verschiedene Musikrichtungen, Nachrichten, Sport, Literatur, usw., und sind auf dem ganzenKontinent zu empfangen (wenn man fährt braucht man nie den Sender nachregulieren). 🙄🙄

---

## Beitrag von „noti“ vom 11. Mai 2005 um 20:31

Zitat von dschlei

Bis jetzt hat es noch keinSat Fernsehen für Autos gegeben, .....

Na, na, da kann ich aushelfen:

<http://www.schlanser.ch/catalog/index.php/cPath/291>

---

## Beitrag von „nachbar“ vom 11. Mai 2005 um 20:37

Zitat von noti

Na, na, da kann ich aushelfen:

<http://www.schlanser.ch/catalog/index.php/cPath/291>

Danke Gernot,

das Ding für Wohnwagen kenne ich schon, aber das Ding ist sehr groß! Da gibt es auch noch kleinere auf der HP von Kathrein.

AAABBBBEERRR ich möchte sehen, was der Dicke mach, wenn das Ding während der Fahr ausgefahren wird! 🤪 Ob das Ding noch drauf bleibt bei gut 200? Dazu müsste wohl ein Überrollkäfig eingebaut werden und daran die Schüssel befestigt werden. Und dann hat man trotzdem noch ein verwackeltes Bild! 🤪

---

## Beitrag von „amboß“ vom 13. Mai 2005 um 03:15

Hallo Armin!

Ja ich weiß dass der dann nicht mehr passt. Aber ich habe den CD-Wechsler mitbestellt und will ihn auch betreiben. Da ja der AUX-Eingang wohl mit dem ice-Link nicht funktioniert, habe ich mich dazu entschieden, verbotene Sachen zu machen und mir den ITripBlack zu holen 🤪😄

Ich werde aber auf jeden Fall auf die Antwort von Hansaesel warten. Vielleicht hat VW ja nen Halter und Verkabelung, die neben dem CD-Wechsler an den AUX-Eingang angeschlossen werden kann.

Schöne Grüße

Andre

---

### **Beitrag von „nachbar“ vom 13. Mai 2005 um 07:31**

Zitat von amboß

Hallo Armin!

Ja ich weiß dass der dann nicht mehr passt. Aber ich habe den CD-Wechsler mitbestellt und will ihn auch betreiben. Da ja der AUX-Eingang wohl mit dem ice-Link nicht funktioniert, habe ich mich dazu entschieden, verbotene Sachen zu machen und mir den ITripBlack zu holen 🤪😄

Ich werde aber auf jeden Fall auf die Antwort von Hansaesel warten. Vielleicht hat VW ja nen Halter und Verkabelung, die neben dem CD-Wechsler an den AUX-Eingang angeschlossen werden kann.

Schöne Grüße

Andre

Hallo Andre,  
bitte berichte, wenn es soweit ist.

So ganz, dass was ich wollte habe ich auch noch nicht gefunden.

---

### **Beitrag von „dschlei“ vom 13. Mai 2005 um 18:24**

Zitat von nachbar

Danke Gernot,  
das Ding für Wohnwagen kenne ich schon, aber das Ding ist sehr groß! Da gibt es auch  
noch kleinere auf der HP von Kathrein.



So'n Wohnwagen Satelittending hatte ich auch für meinen Trailer, aber das ist mehr so was wie eine glorifizierte Hausanlage. GM will etwas anderes rausbringen, angeblich soll die Antenne nur so gross sein wie das Ding das man bei Audi auf dem Dach sieht, und meine Radio Satelittenantenne ist wirklich sehr klein und unauffällig.



---

### **Beitrag von „Schlorenz“ vom 13. Mai 2005 um 18:28**

mal ohne Quatsch, kennt Ihr das hier: <http://froogle.google.de/froogle?q=Adapterkassette> das kann nichts sein, ausserdem ist es unaufgeräumt, allerdings geht es laut Aussage eines Bekannte, der das hat. Dann gibt es noch solche Dinger, die allerdings bei uns wohl nicht erlaubt sind, die das Signal des Players in UKW wandeln und an das eigene Radio senden: <http://cgi.ebay.com/ws/eBayISAPI.d...5772459212&rd=1>

---

### **Beitrag von „Schlorenz“ vom 13. Mai 2005 um 18:37**

wobei ich das um Himmels Willen nicht propagieren will, es ist denkbar unelegant, aber es geht und es ist wirklich billig, oder?

---

### **Beitrag von „tommisV10“ vom 13. Mai 2005 um 18:47**

der sound ist grottenschlecht sagte man mir.



auch das teil welches von mac direkt vertrieben wird macht probleme. ich meine damit das ding welches auf UKW die songs des ipods auf das autoradio überträgt. es gibt in ballungsgebieten starke frequenzprobleme.

siehe <http://www.apple.de>. dort gibt es auf der ami-seite ein forum in dem das teil zerrissen wird.

---

### **Beitrag von „amboß“ vom 16. Mai 2005 um 13:06**

Für Thomas und alle anderen, die noch daran interessiert sind:

Falls die Votex-Lösung keinen Erfolg verspricht, werde ich auf jeden Fall den ITrip (so heißt der UKW-Sender) ausprobieren. Ich habe auch schon gelesen, dass der Empfang gar nicht so schlecht ist. Außerdem finde ich die Idee, an jedem Radio einfach seine Musik hören zu können schon ziemlich klasse.

Falls der Empfang zu schlecht ist, werde ich auf jeden Fall neutral darüber berichten.

Das ist mir die paar Euronen für das Teil schon wert.

Jetzt muß nur noch mein Kumpel in die Staaten reisen und mir die ganzen Sachen schön billig mitbringen. 😎 😊

Gruß Andre

---

### **Beitrag von „nachbar“ vom 16. Mai 2005 um 13:07**

OK Prima, dann berichte mal und hoffentlich was gutes!

---

### **Beitrag von „dschlei“ vom 16. Mai 2005 um 14:20**

Zitat von amboß

Für Thomas und alle anderen, die noch daran interessiert sind:

Falls die Votex-Lösung keinen Erfolg verspricht, werde ich auf jeden Fall den ITrip (so heißt der UKW-Sender) ausprobieren. Ich habe auch schon gelesen, dass der Empfang gar nicht so schlecht ist. Außerdem finde ich die Idee, an jedem Radio einfach seine Musik hören zu können schon ziemlich klasse.

Falls der Empfang zu schlecht ist, werde ich auf jeden Fall neutral darüber berichten.  
Das ist mir die paar Euronen für das Teil schon wert.

Jetzt muß nur noch mein Kumpel in die Staaten reisen und mir die ganzen Sachen schön billig mitbringen. 😎👍

Gruß Andre

Bei meinem XM-Radio ist so ein Teil eingebaut! Die Tonqualität ist definitiv nicht so gut wie bei Direktverdrahtung, und man muss ein freies UKW -Band finden, auf dem man empfangen kann. Ihr müsst auch daran denken, dass in USA die Bandfrequenzen anders verteilt sind als in Europa (wir haben hier weitere Abstände zwischen den einzelnen Sendern), daher könnte es sein, dass ihr nicht genug Bandbreite habt, um damit ungestört empfangen zu können. Die Konverter gibt es für relativ wenig Geld in fast allen Elektronik/Radiogeschäften oder Kaufhäusern die eine Elektronikabteilung haben. Man braucht vielleicht nicht unbedingt das Applegeraät zu kaufen. Die Dinger kosten normalerweise zwischen 20 und 40 Dollar, aber es ist, wie gesagt, nicht das Gelbe vom Ei. Ich verwende für meine Teile das Blitzsafe Kabel und mein Radio glaubt einen CD Wechsler zu haben. 😄

---

## Beitrag von „jamesbond“ vom 16. Mai 2005 um 16:21

Zitat von amboß

..... werde ich auf jeden Fall den ITrip (so heißt der UKW-Sender) ausprobieren. Ich habe auch schon gelesen, dass der Empfang gar nicht so schlecht ist. Außerdem finde ich die Idee, an jedem Radio einfach seine Musik hören zu können schon ziemlich klasse.

Falls der Empfang zu schlecht ist, werde ich auf jeden Fall neutral darüber berichten.....

Hallo,

ich habe den iTrip schon mal für ein paar Wochen getestet.

Der Sender des iTrip lässt sich in 0,1 MHz-Schritten im Band von 88,0 Mhz bis 108,0 MHz einstellen.

Welche Frequenz man benutzt ist davon abhängig, wie das UKW-Band in der jeweiligen Region belegt ist.

Die Qualität ist, wenn man "seine" Frequenz gefunden hat einwandfrei.

Bewegt man sich überwiegend dort, wo die eingestellte iTrip-Frequenz funktioniert ist diese Lösung sehr empfehlenswert.

Bei größeren Entfernungen (dann, wenn die iTrip-Frequenz von anderen Sender überlagert wird) wird es aber "nervig", da man immer wieder neue Sendefrequenzen suchen muss, und das Bedienmenü dafür ist umständlich.

Ich habe mir jetzt ice-Link eingebaut ..... das ist (für mich) die perfekte Lösung

LG  
james

---

### **Beitrag von „Schlorenz“ vom 16. Mai 2005 um 16:37**

wo bekommt man diesen ICE Link, jamesbond und kann man ihn auch anschliessen, wenn man keinen CD-Wechsler hat? Was muss man dafür anlegen?

---

### **Beitrag von „agroetsch“ vom 16. Mai 2005 um 16:41**

Zitat von Schlorenz

wo bekommt man diesen ICE Link, jamesbond und kann man ihn auch anschliessen, wenn man keinen CD-Wechsler hat? Was muss man dafür anlegen?

Hallo Schlorenz,

das Ding kostet ca. 150 Euro und gibt es z.B. bei maxxcount.de oder navisys.de.

Sollte auch ohne Wechsler funktionieren.

---

**Beitrag von „Schlorenz“ vom 16. Mai 2005 um 16:43**

dankeschön. Kann man den Ipod dann auch über das Lenkrad navigieren? Das wäre dann ja meine Zielvorstellung