

Pflegemittel von VW

Beitrag von „Sittingbull“ vom 18. Februar 2008 um 11:40

Frisch ins Frühjahr mit den Pflegeprodukten von Volkswagen Original Zubehör

Dreieich, 15. Februar 2008 - langsam neigt sich der Winter dem Ende zu. Aggressive Rückstände wie Streusalz, Schmutz und Spritzwasser sollten gründlich entfernt werden, um bleibende Schäden am Fahrzeug zu vermeiden. Die optimal aufeinander abgestimmten Pflegeprodukte von Volkswagen Original Zubehör machen Karosserie und Innenraum fit fürs Frühjahr und sorgen für Farbbrillanz auf der Straße.

Die Wagenwäsche: mit einem weichen Schwamm wird das Wachs-Shampoo aufgetragen. Es reinigt und konserviert den Fahrzeuglack und sorgt für die nötige Rückfettung. Mit einem trockenen Tuch wird nach dem Waschgang in kreisenden Bewegungen das Wachspolish aufgetragen, das zur Langzeit-Konservierung und Lackauffrischung dient. Das Felgenreiniger Gel weicht eingebrannten Bremsstaub und Pigmentschmutz schnell ein und lässt sich spielend leicht mit dem Hochdruckreiniger oder einem einfachen Schwamm wieder entfernen.

Die Gummi- und Scheibenpflege: auch Tür- und Fensterdichtungen sowie Scheibenwischer haben unter den kalten Temperaturen gelitten. Warmes Wasser befreit von unliebsamen Rückständen. Die Gummipflege wird mit einem Tuch eingearbeitet und schützt so das Material. Gleichzeitig gilt es, das Wischwasser zu wechseln, denn im Frühjahr und Sommer steht das Entfernen von Insekten im Vordergrund. Streifenfreie Scheiben zaubert der Insektenentferner, der auch auf Lack, Chrom und Kunststoff angewendet werden kann.

Der Innenraum: flüssiger Innenreiniger befreit das Armaturenbrett problemlos von Staub und Schmutz. Einfach ein Staubtuch mit dem Spray befeuchten und die Oberflächen abwischen, in engen Fugen oder Ecken hilft ein Pinsel. Auch Sitzbezüge, Polster oder Teppiche können mit dem Innenreiniger gesäubert werden. Das Pflegemittel großzügig und flächendeckend auftragen, einarbeiten und schon erstrahlt der Innenraum in neuem Glanz. Spezielle Lederpflege-Sets reinigen und versiegeln das edle Material und schützen so vor Verschleiß, Verschmutzung und Verfärbung. Das Resultat der Rundumpflege: ein sauberes und strahlendes Fahrzeug - willkommen, Frühling!

Weitere Informationen zu Volkswagen Original Zubehör sind im entsprechenden Katalog, bei jedem Volkswagen Partner oder im Internet unter <http://www.volkswagen-zubehoer.de> erhältlich.


Beitrag von „Sittingbull“ vom 18. Februar 2008 um 11:44

Hallo zusammen,

und hier noch die neuen Lederplegemittel für Glattleder (000 096 323 D) und Naturleder (000 096 323 C).


Grüße von Stephan 


Beitrag von „mike“ vom 18. Februar 2008 um 19:47

[OT]Und wo kann man den Service mitbestellen? Die Pflegemittel im Auto durch die Gegend fahren funktioniert leider nicht - habe ich schon ausprobiert  . [/OT]

Beitrag von „khclp“ vom 18. Februar 2008 um 19:52

[Zitat von mike](#)

[ot]Und wo kann man den Service mitbestellen? Die Pflegemittel im Auto durch die Gegend fahren funktioniert leider nicht - habe ich schon ausprobiert  . [/ot]

Faulpelz  duckundwech
Gruß Kurt