

## **SW / FW Navigations 510**

**Beitrag von „Thanandon“ vom 14. Februar 2008 um 18:47**

Während der Startbildschirm zu sehen ist, 15 sek. die Taste "setup" drücken.

Thanx @ Dirk

---

**Beitrag von „lesnis“ vom 14. Februar 2008 um 18:55**

Wieso ist Dein Slot für die SD-Karte unter dem Bildschirm?? Meiner ist links zw. Bildschirm und den Tasten RADIO, MEDIA, PHONE, TONE

Viele Grüße aus Halle/Saale

Steffen

---

**Beitrag von „Thanandon“ vom 14. Februar 2008 um 18:57**

Es ist nicht mein Fzg.  
Habe die Info nur zur Verfügung gestellt.



**Beitrag von „mike“ vom 14. Februar 2008 um 18:59**

[Zitat von lesnis](#)

Wieso ist Dein Slot für die SD-Karte unter dem Bildschirm?? Meiner ist links zw. Bildschirm und  
und den Tasten RADIO, MEDIA, PHONE, TONE

Viele Grüße aus Halle/Saale

Steffen

Alles anzeigen

Laut Handbuch gibt es diese beiden Varianten vom RNS 510 und es hängt wohl vom Fahrzeug=Modell ab, wo der SD Slot angebracht ist. Allerdings habe ich "nur" im T das RNS510 und somit keinen Vergleich mit anderen VW Modellen.

.

---

### **Beitrag von „Thanandon“ vom 14. Februar 2008 um 19:01**

Skoda verbaut auch das gleiche Gerät.....

[Zitat von mike](#)

Laut Handbuch gibt es diese beiden Varianten vom RNS 510 und es hängt wohl vom Fahrzeug=Modell ab, wo der SD Slot angebracht ist. Allerdings habe ich "nur" im T das RNS510 und somit keinen Vergleich mit anderen VW Modellen.

.

---

### **Beitrag von „lesnis“ vom 14. Februar 2008 um 19:01**

[Zitat von Thanandon](#)

Es ist nicht mein Fzg.  
Habe die Info nur zur Verfügung gestellt.



Ahhhhh, Danke!

---

### **Beitrag von „Thanandon“ vom 14. Februar 2008 um 19:04**

gerne



[Zitat von lesnis](#)

Ahhhhh, Danke!

---

### **Beitrag von „Thanandon“ vom 14. Februar 2008 um 19:08**

Update Cd....

thanx @ conexx

---

### **Beitrag von „ActiveMike“ vom 3. März 2008 um 16:37**

Also bei mir kommt keine Softwarestandsanzeige, wenn ich gleich am Anfang sobald der Startbildschirm zu sehen ist die Taste "Setup" gedrückt halte!

Weiß jemand wieso das bei mir nicht klappt?

---

## Beitrag von „Thanandon“ vom 7. März 2008 um 17:08

heute getestet bei 2 fzg  
geht ohne probleme

noch etwas sehr interessantes: für den japanischen markt wird das navi mit sprachsteuerung ausgeliefert...laut meiner quelle ist dies bereist in allen geräten mit drin und muss nur freigeschaltet bzw umcodiert werden.....welche channels da genau angepasst werden müssen, kann ich leider nicht sagen.



---

## Beitrag von „mike“ vom 7. März 2008 um 17:32

### [Zitat von ActiveMike](#)

Also bei mir kommt keine Softwarestandsanzeige, wenn ich gleich am Anfang sobald der Startbildschirm zu sehen ist die Taste "Setup" gedrückt halte!

Weiß jemand wieso das bei mir nicht klappt?

Drückst Du auch lange genug?!?

.

---

## Beitrag von „ActiveMike“ vom 7. März 2008 um 17:34

Ja, ich drücke Setup sobald der Startbildschirm erscheint und bleibe solange drauf bis das Radio kommt, also sicher 20 sek oder mehr.

## Beitrag von „Thanandon“ vom 7. März 2008 um 19:53

setup drücken  
dann anmachen  
dann gedrückt halten  
dann loslassen und du bist im menu




### [Zitat von ActiveMike](#)

Ja, ich drücke Setup sobald der Startbildschirm erscheint und bleibe solange drauf bis das Radio kommt, also sicher 20 sek oder mehr.

---

## Beitrag von „ActiveMike“ vom 7. März 2008 um 20:05

Jep so hat es geklappt 

Danke!

---

## Beitrag von „Thanandon“ vom 8. März 2008 um 09:39

immer gerne  
glad to be of assistance

---

## Beitrag von „Franks“ vom 8. März 2008 um 14:31

### [Zitat von Thanandon](#)

..noch etwas sehr interessantes: für den japanischen markt wird das navi mit sprachsteuerung ausgeliefert...laut meiner quelle ist dies bereist in allen geräten mit

drin und muss nur freigeschaltet bzw umcodiert werden.....welche channels da genau angepasst werden müssen, kann ich leider nicht sagen....

[OT]das Umcodieren würde ich mir ja noch zutrauen, aber extra japanisch lernen nur um mit ihm zu reden...??? 😄 [OT]

Gruß,

Frank

---

## Beitrag von „juma“ vom 1. Mai 2008 um 16:32

Servus,

nachdem ich heute mal ein wenig rumgedrückt habe, nun die Photos dazu:

Wenn man während des Betriebs des RNS510 länger als 5sec auf die SETUP-Taste drückt, kommt das bereits bekannte "Antennenabstimmungs Menü":

[Blockierte Grafik: [http://www.familie-arnold.com/temp/Bilder/comp\\_1\\_1\\_SETUP\\_waehrend\\_Betrieb\\_fuer\\_5sec.jpg](http://www.familie-arnold.com/temp/Bilder/comp_1_1_SETUP_waehrend_Betrieb_fuer_5sec.jpg)]

...interessanter ist aber die Abfrage der Software-Version:

Hierzu muss das RNS510 aus dem Kaltstart hochgefahren werden. Es genügt also nicht, das Gerät einzuschalten, nachdem man es erst vor 3 sec ausgeschaltet hat. Ich habe es nach 10 Minuten probiert, dann ging es. Manchmal hört man es auch, wenn das Gerät von einer Art Stand-by-Phase aus geht, denn in den Boxen hört man einen kurzen dumpfen Ton...

Auf jeden Fall wie im Ausgangspost beschrieben, die Taste SETUP drücken, gedrückt halten und dann den Einschaltknopf drücken, dann erscheint folgendes:

[Blockierte Grafik: [http://www.familie-arnold.com/temp/Bilder/comp\\_1\\_1\\_SETUP\\_gedruickt\\_15sec\\_Kaltstart.jpg](http://www.familie-arnold.com/temp/Bilder/comp_1_1_SETUP_gedruickt_15sec_Kaltstart.jpg)]

Hat man lange genug gedrückt, erscheint das Hauptmenü:

[Blockierte Grafik: [http://www.familie-arnold.com/temp/Bilder/comp\\_1\\_1\\_SETUP\\_Startmenue.jpg](http://www.familie-arnold.com/temp/Bilder/comp_1_1_SETUP_Startmenue.jpg)]

...weiter im nächsten Beitrag...

---

## Beitrag von „juma“ vom 1. Mai 2008 um 16:40

...und weiter gehts:

Im Startmenü angekommen hat man verschiedene Auswahlmöglichkeiten:

- Versionsinfo
- Navigation
- Radio
- Sound
- TMC
- CAN
- DVD
- HDD
- Temperature
- System

Versionsinfo:

[Blockierte Grafik: [http://www.familie-arnold.com/temp/Bilder/comp\\_1\\_Versioninfo\\_1.jpg](http://www.familie-arnold.com/temp/Bilder/comp_1_Versioninfo_1.jpg)]

[Blockierte Grafik: [http://www.familie-arnold.com/temp/Bilder/comp\\_1\\_Versioninfo\\_2.jpg](http://www.familie-arnold.com/temp/Bilder/comp_1_Versioninfo_2.jpg)]

[Blockierte Grafik: [http://www.familie-arnold.com/temp/Bilder/comp\\_1\\_Versioninfo\\_3.jpg](http://www.familie-arnold.com/temp/Bilder/comp_1_Versioninfo_3.jpg)]

[Blockierte Grafik: [http://www.familie-arnold.com/temp/Bilder/comp\\_1\\_Versioninfo\\_4.jpg](http://www.familie-arnold.com/temp/Bilder/comp_1_Versioninfo_4.jpg)]

...weiter im nächsten Beitrag...

---

## Beitrag von „juma“ vom 1. Mai 2008 um 16:46

...und weiter gehts:

Navigation:

[Blockierte Grafik: [http://www.familie-arnold.com/temp/Bilder/comp\\_2\\_Navigation\\_Dead\\_reckoning\\_1.jpg](http://www.familie-arnold.com/temp/Bilder/comp_2_Navigation_Dead_reckoning_1.jpg)]

[Blockierte Grafik: [http://www.familie-arnold.com/temp/Bilder/comp\\_2\\_Navigation\\_Dead\\_reckoning\\_2.jpg](http://www.familie-arnold.com/temp/Bilder/comp_2_Navigation_Dead_reckoning_2.jpg)]

[Blockierte Grafik: [http://www.familie-arnold.com/temp/Bilder/comp\\_2\\_Navigation\\_GPS\\_1.jpg](http://www.familie-arnold.com/temp/Bilder/comp_2_Navigation_GPS_1.jpg)]

[Blockierte Grafik: [http://www.familie-arnold.com/temp/Bilder/comp\\_2\\_Navigation\\_GPS\\_2.jpg](http://www.familie-arnold.com/temp/Bilder/comp_2_Navigation_GPS_2.jpg)]

[Blockierte Grafik: [http://www.familie-arnold.com/temp/Bilder/comp\\_2\\_Navigation\\_GPS\\_3.jpg](http://www.familie-arnold.com/temp/Bilder/comp_2_Navigation_GPS_3.jpg)]

...weiter im nächsten Beitrag...

---

### **Beitrag von „juma“ vom 1. Mai 2008 um 16:50**

...und weiter gehts:

noch Navigation:

[Blockierte Grafik: [http://www.familie-arnold.com/temp/Bilder/comp\\_2\\_Navigation\\_Map.jpg](http://www.familie-arnold.com/temp/Bilder/comp_2_Navigation_Map.jpg)]

[Blockierte Grafik: [http://www.familie-arnold.com/temp/Bilder/comp\\_2\\_Navigation\\_Matched\\_position.jpg](http://www.familie-arnold.com/temp/Bilder/comp_2_Navigation_Matched_position.jpg)]

[Blockierte Grafik: [http://www.familie-arnold.com/temp/Bilder/comp\\_2\\_Navigation\\_Menue.jpg](http://www.familie-arnold.com/temp/Bilder/comp_2_Navigation_Menue.jpg)]

Radio:

[Blockierte Grafik: [http://www.familie-arnold.com/temp/Bilder/comp\\_3\\_Radio.jpg](http://www.familie-arnold.com/temp/Bilder/comp_3_Radio.jpg)]

Sound:

[Blockierte Grafik: [http://www.familie-arnold.com/temp/Bilder/comp\\_4\\_Sound.jpg](http://www.familie-arnold.com/temp/Bilder/comp_4_Sound.jpg)]

...weiter im nächsten Beitrag...

---

### **Beitrag von „juma“ vom 1. Mai 2008 um 16:53**



...und weiter gehts:

TMC:

[Blockierte Grafik: [http://www.familie-arnold.com/temp/Bilder/comp\\_5\\_TMC.jpg](http://www.familie-arnold.com/temp/Bilder/comp_5_TMC.jpg)]

CAN:

[Blockierte Grafik: [http://www.familie-arnold.com/temp/Bilder/comp\\_6\\_CAN\\_1.jpg](http://www.familie-arnold.com/temp/Bilder/comp_6_CAN_1.jpg)]

[Blockierte Grafik: [http://www.familie-arnold.com/temp/Bilder/comp\\_6\\_CAN\\_2.jpg](http://www.familie-arnold.com/temp/Bilder/comp_6_CAN_2.jpg)]

DVD:

[Blockierte Grafik: [http://www.familie-arnold.com/temp/Bilder/comp\\_7\\_DVD.jpg](http://www.familie-arnold.com/temp/Bilder/comp_7_DVD.jpg)]

...weiter im nächsten Beitrag...

---

## **Beitrag von „juma“ vom 1. Mai 2008 um 16:56**

...und weiter gehts:

HDD:

[Blockierte Grafik: [http://www.familie-arnold.com/temp/Bilder/comp\\_8\\_HDD\\_1.jpg](http://www.familie-arnold.com/temp/Bilder/comp_8_HDD_1.jpg)]

[Blockierte Grafik: [http://www.familie-arnold.com/temp/Bilder/comp\\_8\\_HDD\\_2.jpg](http://www.familie-arnold.com/temp/Bilder/comp_8_HDD_2.jpg)]

[Blockierte Grafik: [http://www.familie-arnold.com/temp/Bilder/comp\\_8\\_HDD\\_3.jpg](http://www.familie-arnold.com/temp/Bilder/comp_8_HDD_3.jpg)]

Temperature:

[Blockierte Grafik: [http://www.familie-arnold.com/temp/Bilder/comp\\_9\\_Temperature\\_1.jpg](http://www.familie-arnold.com/temp/Bilder/comp_9_Temperature_1.jpg)]

[Blockierte Grafik: [http://www.familie-arnold.com/temp/Bilder/comp\\_9\\_Temperature\\_2.jpg](http://www.familie-arnold.com/temp/Bilder/comp_9_Temperature_2.jpg)]

...weiter im nächsten Beitrag...

---

## Beitrag von „juma“ vom 1. Mai 2008 um 16:59

...Endspurt mit "System":

[Blockierte Grafik: [http://www.familie-arnold.com/temp/Bilder/co...rror\\_Memory.jpg](http://www.familie-arnold.com/temp/Bilder/co...rror_Memory.jpg)]

[Blockierte Grafik: [http://www.familie-arnold.com/temp/Bilder/co...emory\\_Check.jpg](http://www.familie-arnold.com/temp/Bilder/co...emory_Check.jpg)]

[Blockierte Grafik: [http://www.familie-arnold.com/temp/Bilder/co...ystem\\_Menue.jpg](http://www.familie-arnold.com/temp/Bilder/co...ystem_Menue.jpg)]

[Blockierte Grafik: [http://www.familie-arnold.com/temp/Bilder/co...ystem\\_Reset.jpg](http://www.familie-arnold.com/temp/Bilder/co...ystem_Reset.jpg)]

[Blockierte Grafik: [http://www.familie-arnold.com/temp/Bilder/co...e\\_downgrade.jpg](http://www.familie-arnold.com/temp/Bilder/co...e_downgrade.jpg)]  
[http://www.familie-arnold.com/temp/Bilder/co...e\\_downgrade.jpg](http://www.familie-arnold.com/temp/Bilder/co...e_downgrade.jpg)]

...puhh...das wars 😊

---

## Beitrag von „Tramp“ vom 1. Mai 2008 um 17:35

Schöne und informative Bilder. 🤖👍👍👍

Nur schade, dass ich noch das alte Navi habe. 😞

LG, Harald

---

## Beitrag von „Franks“ vom 1. Mai 2008 um 17:53

nicht schlecht, dass du bei 327km/h noch am Navi rumspielen kannst und es schaffst, verwacklungsfreie Fotos zu machen.

Gruß,


Frank

## Beitrag von „juma“ vom 1. Mai 2008 um 17:57

Servus,

### [Zitat von Franks](#)

nicht schlecht, dass du bei 327km/h noch am Navi rumspielen kannst und es schaffst, verwacklungsfreie Fotos zu machen.

...ich habe das Stativ auf der Rücksitzbank angeschnallt und mit Fernauslöser geknippt 



---

## Beitrag von „juma“ vom 20. November 2008 um 19:33

Servus,

nur ein Test, ob das Unterforum läuft...



---

## Beitrag von „clubchef“ vom 2. Dezember 2008 um 23:13

Ein Kollege von mir hat mal im Internet für seinen 325er BMW eine "Interne Setup-Anleitung" gefunden, da waren alle Einstellungen aufgelistet, die man überhaupt machen konnten. Unter anderen hat er die ausgedruckt und bei der nächsten Inspektion dem BMW Meister in die Hand gedrückt inkl. Firmen-Logo im JPG Format.

Wenn er nun ins Auto einsteigt und den Schlüssel reinsteckt, dann bootet das Navi und auf dem Display kommt unser Firmenlogo und nicht mehr der BMW Schriftzug. Auch waren sehr viel **interessante + nützliche** Einstellungen und Parameter zum "Besseren" (zu den Vorlieben meines Kollegen) hin verändert worden.

Das gleiche sollte mit unseren T-Regs auch gehen. Jemand muss nur wissen was alles einstellbar ist. Das RNS 510er Navi aus unseren Ts bootet bestimmt von der internen 30er

Platte ein Linux OS. Obwohl so lahm wie das ist, könnte es auch ein Windows sein   
(was das Navi laut Preisliste kostet finde ich es beleidigend, das ein Klick/Touch auf einen anderen Radio-Sender auf auf "nächstes MP3" so ewig lange dauert. Ebenso das Umkopieren von den SD Karten. Ist da etwa eine USB 1.0 Kartenleser drin?! 

Ich habe mal bei VW nachgefragt wie es denn aussieht mit einer anständigen Platte (> 100 GB im 2,5" Format, Seagate baut solche Automotive-Platten) im Tausch gegen die lächerliche 30 GB Platte. Der Meister hat mich angeguckt und gar nicht verstanden was ich von ihm wollte. Es sollte doch kein Problem darstellen eine 1:1 Kopie (mit Ghost, Acronis, ...) der alten Platte auf eine neue + größere Platte zu machen und dann die Daten-Partition größer (auf Max.) zu ziehen.

Sicherlich kann man auch alle Logos etc. verändern, diese liegen als Bilder auf der Platte rum.

Hat hier jemand schon mal ein Update des Navis / des Betriebssystems gemacht und kann eine aktuelle Firmware / OS Version nennen. So das man selber mal vergleichen kann ob man aktuell ist oder nicht?!