

# Marderproblem

**Beitrag von „EzioS“ vom 11. Januar 2008 um 10:59**

Hallo @all!

Was tut man gegen Marderberfall?? Helfen diese Anti-Marder-Elektro-Dinger??

Wo kann man Fallen kaufen??

**HILFE!!!!**



---

**Beitrag von „Lollo050968“ vom 11. Januar 2008 um 11:06**

Mit Elektro-Marderschreck habe ich keine Erfahrung. Habe nach einem Marderschaden, eine zeitlang immer ein "Platte" Kanninchendraht abends unter den Motor gelegt. Danach war Ruhe. Vielleicht hatte sich der Marder auch den Magen an den Schläuchen verdorben. 😞

Gruß Lollo

---

**Beitrag von „mike fox“ vom 11. Januar 2008 um 11:43**

Hallo, EnzoS,

hatte auch einmal dieses Problem.

Einfacher Tipp: Ich habe einen Urinstein besorgt und diesen mit einem Draht im Motorraum befestigt.

Seitdem kam der Marder nicht mehr wieder bzw. hat sich ein anderes Beißziel gesucht.

mike fox

---

### **Beitrag von „magnum“ vom 11. Januar 2008 um 13:59**

Hallo mike fox!

will jetzt gar nicht wissen, wie Du an den Urinstein gekommen bist



Allein die Vorstellung bei McDo mit dem Griff in die .....

Hoffentlich hast Du Dir auch die Hände danach gewaschen 😊

Nichts für ungut

---

### **Beitrag von „Silberfuchs“ vom 11. Januar 2008 um 14:03**

Hi Ezio,

Thorsten Wimmer hat mir damals nach meinem Marderschaden geraten, einen Damenstrumpf mit Hundehaaren gefüllt im Motorraum unterzubringen. (Katzenhaare helfen leider nicht!)

Grüß Sonja von uns! 🐾

.

---

### **Beitrag von „juma“ vom 11. Januar 2008 um 14:17**

Servus,

### Zitat von EzioS

Was tut man gegen Marderberfall?? Helfen diese Anti-Marder-Elektro-Dinger??

Wo kann man Fallen kaufen??

wie schon geschrieben, ist feinmaschiges Drahtgeflecht ganz gut. Das ist wie mit Gitterrosten bei Hunden. Die Tiere laufen äußerst ungern darüber. Diese Methode ist bei ausreichender Größe ziemlich erfolgsversprechend.

Die Möglichkeit Urinstein kann funktionieren, kann aber auch sein, dass er sich davon nicht beeindrucken lässt. Also eher unsicher.

Ein Freund von mir legt immer einen grobborstigen Strassenbesen unter das Auto. Ungefähr mit den Borsten auf die Höhe, wo die Plastikabdeckung aufhört und der Marder vermutlich den "Einstieg" findet. Seitdem auch keine Probleme mehr.

Elektrische können funktionieren, können aber auch nicht funktionieren und sind zum einen in der Anschaffung teurer, zum anderen gehen sie bei längerer Standzeit auf die Batterie. Vorteil ist natürlich, dass man nichts wegräumen muss.

Dann gibts noch die Möglichkeit, den Motorraum mit einer Flüssigkeit zu besprühen, die den Marder vertreibt. Muss man so alle drei Jahre wiederholen. Das Zeug gibts beim Kammerjäger.

Das Aufstellen einer Falle solltest Du unterlassen, da es sich hierbei um Wilderei handelt, wenn sich die Falle nicht auf Deinem Grund und Boden befindet. Und Wilderei ist keine Ordnungswidrigkeit, sondern eine Straftat und wird entsprechend geahndet.

Grundsätzlich sind für den Marder nur Lebendfallen oder das [Eiabzugseisen](#) erlaubt.

Wenn die Falle auf öffentlichem Grund stehen soll, dann handelt es sich im Normalfall hierbei um einen sog. befriedeten Bezirk. Das bedeutet, dass hierbei der zuständige Jäger das Jagdrecht hat, ansonsten...Wilderei. Der kann und darf aber auch nur dann eine Falle aufstellen, wenn er a) jegliche Gefahrenquellen für andere Tiere und vor allem auch Menschen in dem Bereich ausschließt und b) an einem Fallenlehrgang mit Erfolg teilgenommen hat.

Mit erfolgreicher Teilnahme an einem solchen Kurs könntest Du auch Fallen selbst aufstellen, wenn es sich beim Aufstellungsort um Dein eigen Grund und Boden handelt.

Da das Jagdrecht aber auf Länderebene unterhalb des Bundesjagdgesetzes geregelt ist und es auch für jedes Bundesland eigene Fallenverordnungen gibt, solltest Du Dich da vorher schlau machen, wenn das für Dich in Betracht kommt.

---

### Beitrag von „mike“ vom 11. Januar 2008 um 14:25

[Zitat von juma](#)

Grundsätzlich sind für den Marder nur Lebendfallen oder das [Eiabzugseisen](#) erlaubt.

Ei-Abzugseisen... autsch!



---

### Beitrag von „EzioS“ vom 11. Januar 2008 um 15:14

Also:

- Hab meinem Chef das Toupet geklaut.....Ersatz fuer Hundehaare.
- Aufm Maennerklo lagen noch ein paar Urinsteine - meins - schmecken aber irgendwie komisch?
- Gitterroste der Feuertreppe hab ich auch mal eingepackt.
- Jetzt fehlt nur noch ein Besen....ah der Putzraum - auch meins.
- Vielleicht hilft ein Opferritual, mir fallen gerade die Wellensittiche meiner Nachbarin ein - koennte klappen.

Nein, es gibt keine Bilder! Oder doch?

Danke Jungs!




---

### Beitrag von „dummytest“ vom 11. Januar 2008 um 15:39

### [Zitat von juma](#)

Die Möglichkeit Urinstein kann funktionieren, kann aber auch sein, dass er sich davon nicht beeindruckt lässt. Also eher unsicher.

bei mir würde es funktionieren..., ich würde dort niemals reinbeissen.... 

### [Zitat von juma](#)

. . oder das [Eiabzugseisen](#) erlaubt.

auch AUTSCH...  ohne den Link hätte ich dir das jetzt nicht abgenommen



---

## Beitrag von „Arndt“ vom 11. Januar 2008 um 16:05

### [Zitat von EzioS](#)

Also:


- Hab meinem Chef das Toupet geklaut.....Ersatz fuer Hundehaare.
- Aufm Maennerklo lagen noch ein paar Urinsteine - meins - schmecken aber irgendwie komisch?
- Gitterroste der Feuertreppe hab ich auch mal eingepackt.
- Jetzt fehlt nur noch ein Besen....ah der Putzraum - auch meins.
- Vielleicht hilft ein Opferritual, mir fallen gerade die Wellensittiche meiner Nachbarin ein - koennte klappen.

Nein, es gibt keine Bilder! Oder doch?

Danke Jungs!



Alles anzeigen


Das Eiabzugseisen kannst Du auch noch bei Dir ausprobieren..... Davon hätte ich aber gerne Bilder. Portrait vom Gesicht reicht. 

---

### **Beitrag von „juma“ vom 11. Januar 2008 um 16:34**

Servus,

#### Zitat von Arndt

Das Eiabzugseisen kannst Du auch noch bei Dir ausprobieren..... Davon hätte ich aber gerne Bilder. Portrait vom Gesicht reicht. 

ich glaube, da wird Sonja nicht mitspielen... 

---

### **Beitrag von „DerUnser“ vom 11. Januar 2008 um 17:23**

ich wohne auf dem Dorf und wir haben schon immer probleme mit dem mardern

mein TIP

der Marderschreck vom 

seit dem weder bei meinem Dicken noch beim Golf meiner Frau irgend welche Marderbesuche

dann hat sich auch meine Vater und mein Schwager ,der echt schon alles Probiert hat ,dazu entschlossen den Marderschreck einzubauen

und auch Sie keinerlei Probleme mehr

ich finde der Versuch ist es Wert ...einmalig 30 Euro statt immermal neue Kabel und Isolierungen ...

nice Weekend

---

### Beitrag von „EzioS“ vom 11. Januar 2008 um 17:30

[Zitat von DerUnser](#)

...der Marderschreck vom 😊 ...

Bestellnummer? Orig. VW-Produkt? Details bitte. Im Zubehörhandel gibts ja hunderte Produkte.....?



---

### Beitrag von „Oswald\_1968“ vom 11. Januar 2008 um 18:54

Hallo,

hatte bei meinem exPassat auch immer wieder Marderprobleme. Darum hab ich mich für meinen T entschlossen gleich von Anfang an was gegen Marder einbauen zu lassen.

War lange auf der Suche nach irgend etwas was sicher funktioniert.

Bei den übelichen Tipps war es immer so, manchmal hat es geholfen manchmal nicht.

Selbst bei den Dingern die einen hohen Ton erzeugen war es so.

Hab dann den HV-Marder gefunden. Dabei werden die Stellen wo der Marder einsteigt bzw. wo er rum kriechen kann mit einem Draht oder Platten versehen die dann wieder mit Hochspannung (wie beim Weidezaun) versehen werden.

Gefällt mir sehr gut, leuchtet auch ein das der Marder wenn er ein paar mal einen Schlag bekommt keine Lust mehr hat.

Im Motorraum ist ein Schalter mit dem du es ausschalten kannst, ist die Zündung ein ist es auch

aus.

Thema Stromverbrauch, längste Zeit wo meiner gestanden ist ist 2 Wochen. Kein Problem.

Eingebaut hat es mein 😊 gleich vor der Auslieferung.

Hab den T jetzt seit März 07 und keine Probleme mit Mardern.

Kannst es dir mal anschauen unter <http://www.marderabwehr-system.de>.

Gruß

Oswald

---

### Beitrag von „DerUnser“ vom 11. Januar 2008 um 19:44

#### [Zitat von EzioS](#)

Bestellnummer? Orig. VW-Produkt? Details bitte. Im Zubehörhandel gibts ja hunderte Produkte.....?



erkundige mich Morgen nach der Nummer...muß mal schauen wo ich die Rechnung habe..wenn nicht macht sich meine Frau Montag auf Arbeit kundig

Nice Weekend

---

### Beitrag von „DerUnser“ vom 14. Januar 2008 um 16:52

#### [Zitat von DerUnser](#)

erkundige mich Morgen nach der Nummer...muß mal schauen wo ich die Rechnung habe..wenn nicht macht sich meine Frau Montag auf Arbeit kundig



Nice Weekend

habe heute die rechnung da

KRM 250 0

hoffe das hilft

mfg

---

### Beitrag von „Bernd S“ vom 17. April 2008 um 21:45

Hm. Ich hab da ein anderes Problem:

Im Motorraum habe ich einen Marderschreck aus dem Zubehör (Knackst immer so Komisch)  
Aber meine Sorge ist gerade, daß das Sch...vieh mir immer die Kotflügel hochklettert, und dabei heftigste Kratzer hinterläßt.

Anschließend kackt er mir aufs Dach, oder auf die Haube. 

Die Kratzer in den den Kotflügeln sind schon extrem ärgerlich, da sie nur noch mit der Maschine rauszupoliern sind. (äh- wie dick ist denn eigentlich die Lackschicht???)

Ich hab den Dicken vor lauter Verzweifung schon mit Pfeffer bestäubt; Hundehaare probiert,

Maschendraht noch nicht- das macht sich auf den Kotflügeln nicht so gut- 

Bin jetzt echt überfordert.

Ach ja, der Dicke steht in einer privaten Tiefgarage, und es sind noch mehrere Autos betroffen.

Stummelantennen scheint er zu lieben, die frißt er nämlich mit Vorliebe ab.

(zum Glück hab ich keine)

---

### Beitrag von „Blackhawk“ vom 17. April 2008 um 22:04

## [Zitat von Bernd S](#)

Hm. Ich hab da ein anderes Problem:

Im Motorraum habe ich einen Marderschreck aus dem Zubehör (Knackst immer so Komisch)

Aber meine Sorge ist gerade, daß das Sch...vieh mir immer die Kotflügel hochklettert, und dabei heftigste Kratzer hinterläßt.

Anschließend kackt er mir aufs Dach, oder auf die Haube. 

Die Kratzer in den den Kotflügeln sind schon extrem ärgerlich, da sie nur noch mit der Maschine rauszupoliern sind. (äh- wie dick ist denn eigentlich die Lackschicht???)

Ich hab den Dicken vor lauter Verzweifung schon mit Pfeffer bestäubt; Hundehaare probiert, Maschendraht noch nicht- das macht sich auf den Kotflügeln nicht so gut-



Bin jetzt echt überfordert.

Ach ja, der Dicke steht in einer privaten Tiefgarage, und es sind noch mehrere Autos betroffen.

Stummelantennen scheint er zu lieben, die frißt er nämlich mit Vorliebe ab.

(zum Glück hab ich keine)

Alles anzeigen

Hallo Bernd,

Das Marder Stummelantennen lieben, ist altbekannt

Probier mal die [Marderstäbchen](#)

Wir haben damit sehr gute Erfahrungen gemacht - mach aber vor dem ersten Einsatz eine gründliche Autowäsche inkl. Motorwäsche.

Die Stäbchen alle 4 Wochen tauschen!

Und ev. den Platz, wo Du immer stehst, reinigen



---

## Beitrag von „Bernd S“ vom 17. April 2008 um 22:10

Danke für den Tip ; aber die Teile hab ich auch schon drin.

Wie gesagt, das Problem ist nicht mehr im Motorraum, sondern "nur" noch Lacktechnisch.


Die Kratzer regen mich tierisch auf!




---

## Beitrag von „Blackhawk“ vom 17. April 2008 um 22:14

### [Zitat von Bernd S](#)

Danke für den Tip ; aber die Teile hab ich auch schon drin.  
Wie gesagt, das Problem ist nicht mehr im Motorraum, sondern "nur" noch Lacktechnisch.

Die Kratzer regen mich tierisch auf! 

Da hätt ich noch einen Quelle 

[Blockierte Grafik: <http://softair.at/pictures/W029.jpg>]



---

## Beitrag von „Bernd S“ vom 17. April 2008 um 22:18

Da wär ich mittlerweile gar nicht mehr abgeneigt.....

Bloß, einschußlöcher gehen gar nicht mehr rauszupolieren.

Schade.....

Wenn ich das Vieh endlich mal hätte, würde ich es als Mahnung für Artgenossen am Eingang der Tiefgarage am Galgen baumeln lassen....

---

## Beitrag von „EzioS“ vom 17. April 2008 um 22:21

### [Zitat von Bernd S](#)

....einschußlöcher gehen gar nicht mehr rauszupolieren....

Das ist ne Softair mit ner geringen Joulezahl, auf befriedetem Gelände ohne Schein zu nutzen.  
Verschießt 6mm BBs. Musst nur treffen. Tötet das Tier aber nicht!!!!



---

### Beitrag von „Blackhawk“ vom 17. April 2008 um 22:23

[Bernd](#),

Die macht keine Löcher - sind Kunststoffkugeln 😄  
Aber die merkt er sich, wennst ihn triffst.

Man blödeln sehr leicht über dieses Thema, aber Marder sind nicht leicht zu bekämpfen.  
Da haben sich schon einige die Zähne ausgebissen.

Hättest Du eventuell die Möglichkeit, Deinen Standplatz in der Garage zu wechseln?



---

### Beitrag von „PARS“ vom 17. April 2008 um 23:34

Hallo Bernd,

ich wohne fast angrenzend zu einem Bauernhof und haben hier viele Marder. Bei mir hat das Mistvieh zweimal in einer Woche zugeschlagen (Kühlerschlauch).

Ich habe mir beim 😊 einen Marderabwehrsystem einbauen lassen. Sie funktioniert mit Hochspannung, im Motorraum wurden zwei Hochspannungskabel und zwei Sonden verlegt (ca.200Euro). Seit dem war kein Marder mehr im Motorraum.

Aber Marder auf der Motorhaube!

Tierfreunde bitte nicht zuhören!

Ich habe mir im Baumarkt feinmaschigen Hasengitter gekauft, diesen habe ich weiträumig auf den Boden verlegt und das Gitter an den Weidezauntrafo angeschlossen. Naja,

jetzt habe ich kein Marder und auch keine Katzen auf dem Auto.  
Aber es reicht auch nur ein Hasengitter.:D

Ja noch was, ich hab auch mit einem Luftgewehr auf die Vieher geschossen aber keine Chance, die sind zu flink.

Gruß 

Pars

---


### **Beitrag von „Stein“ vom 18. April 2008 um 06:24**

Hallo  
bei mir hat der Marder auch jetzt das 2.mal zugebissen-den Fühler der Abgastemp.  
Das mit dem Gitter ist ne gute Idee nur wären 220v oder 380v:D besser.

Gruß  
Eric

---

### **Beitrag von „Bernd S“ vom 18. April 2008 um 22:28**

Das ist so ein Problem mit dem Hasengitter auf dem Boden.... Das Mistvieh springt ja auch vom Nachbarauto auf meins; und außerdem werde ich sicherlich komisch angeguckt, wenn ich da Gitter auf dem Boden auslege.  
Platzwechsel in der Tiefgarage hab ich auch schon probiert; aber das Viech mag meinen Dicken wohl genauso wie ich 

---

### **Beitrag von „Waldi2“ vom 18. November 2011 um 16:46**

Hallo Zusammen,

ich komme gerade aus der Werkstatt. Dort sollte u.a das linke Fernlicht überprüft werden bzw. die Lampe sollte ersetzt werden. Die Diagnose ergab, dass ein Marder das Kabel durchgebissen hat. Da ich XENON-Scheinwerfer habe, sagte mir die Werkstatt, dass das Kabel nicht repariert werden könnte. In dem Fall muß der gesamte Scheinwerfer ersetzt werden. Kosten ca. 600,00 €. Bei mir ist der Schaden glücklicherweise durch die Teilkasko abgedeckt mit 150,00 € Selbstbeteiligung. Auf meine Frage, wie ich Marderschäden im Motorraum zukünftig unterbinden kann, wurde mir der Vorschlag gemacht eine elektrische Marderabwehr zu installieren. Angeblich hat man gute Erfahrung damit gemacht. Dabei handelt es sich um Metallplatten, die wie ein Kondensator aufgeladen werden. Kommt nun der Marder damit in Berührung, bekommt er einen elektr. Schlag und verzieht sich. Die Kosten für so eine Installation sollen ca. 400,00 € betragen.

Hat jemand von Euch mit so einer Marderabwehr Erfahrung? Für Eure Meinungen dazu wäre ich dankbar.

Gruß Waldi2

---

### **Beitrag von „TouaregJunior“ vom 18. November 2011 um 19:09**

#### Zitat von Waldi2

Hat jemand von Euch mit so einer Marderabwehr Erfahrung? Für Eure Meinungen dazu wäre ich dankbar.

Gruß Waldi2

Wir haben zwar nicht so eine Vorrichtung zur Marderabwehr, sondern wir nutzten ein Holzgestell welches mit Kaninchenzaun bespannt ist. Seitdem hatten wir auch keine Probleme mehr 😊

... Dazu ist unsere Vorrichtung auch noch viiiiiiiiiiiel billiger 😊😄

Gruß vom Junior

---

### **Beitrag von „coala“ vom 18. November 2011 um 19:22**

### Zitat von Waldi2

[...] Hat jemand von Euch mit so einer Marderabwehr Erfahrung? Für Eure Meinungen dazu wäre ich dankbar.

Gruß Waldi2

Servus,

da hierzu schon ein passender Thread existiert, habe ich die beiden Themen mal zusammengeführt.

Grüße  
Robert

---

### **Beitrag von „Waldi2“ vom 23. November 2011 um 14:15**

Hallo Junior,

danke für den Tipp. Ich habe mir jetzt auch so eine Vorrichtung gebaut. Mal sehen, ob wir damit dem Vieh seinen Appetit auf Scheinwerferkabel verderben können.

Viele Grüße aus der Heide

Waldi2

### Zitat von TouaregJunior

Wir haben zwar nicht so eine Vorrichtung zur Marderabwehr, sondern wir nutzen ein Holzgestell welches mit Kaninchenzaun bespannt ist. Seitdem hatten wir auch keine Probleme mehr 😊

... Dazu ist unsere Vorrichtung auch noch viiiiiiiiiiiel billiger 😊😄

Gruß vom Junior

## Beitrag von „TouaregJunior“ vom 23. November 2011 um 16:15

### [Zitat von Waldi2](#)

Hallo Junior,danke für den Tipp. Ich habe mir jetzt auch so eine Vorrichtung gebaut. Mal sehen, ob wir damit dem Vieh seinen Appetit auf Scheinwerferkabel verderben können.Viele Grüße aus der HeideWaldi2

... Denk aber dran das Ding richtigrum hinzulegen. Also so das die bespannte Seite oben liegt.Gruß vom Junior