



## Seit fünf Tagen ist er mein!

**Beitrag von „ghost75“ vom 12. Juli 2004 um 20:41**


 Seit 08.07.04 bin ich jetzt endlich im Besitz meines R5 Schalters. 

Blackmagic, Chrom, Leder, PDC, abnehm. AHK, 2-Z.-Klima, Standheizung.

Die Berganfahrhilfe ist **sowohl im High als auch im Low Modus** vorhanden.

Es funktioniert nach 1000 km immer noch alles prächtig.  

Einziger Wehmutstropfen ist, daß meine Frau mich überredet hat daß wir kein Navi brauchen. (

Seit Donnerstag ständige Diskussionen warum sie mir den mein Auto versauen musste  )

Heute war ich beim Freundlichen und habe mit ihm verschiedene Möglichkeiten der Navi Nachrüstung durchgespielt.

Frage: Hat von euch schon jemand Navi nachgerüstet? Bitte Infos.

Grüße von einem "fast" glücklichen, trotzdem ständig grinsenden Touareg-Fahrer

---

**Beitrag von „Wolfgang“ vom 12. Juli 2004 um 21:13**

erst mal Glückwunsch, und eine allseits gute und problemfreie Fahrt wünsch ich Dir mit Deinem DICKEN.

---

**Beitrag von „darkdiver“ vom 12. Juli 2004 um 21:27**

Herzlichen Glückwunsch.

Zum Thema Navi, schreibe eine Email an den User TomB, damit verdient er seine Brötchen, oder siehe unsere Links mal an.

<https://www.touareg-freunde.de/links.htm>

Über die Touareg-Freunde bekommst du auch bessere Preise bei Tom.

Grüße  
Eric

---

### Beitrag von „pcs047“ vom 12. Juli 2004 um 22:07

Glückwunsch und viel Spaß mit dem T.  
gruss pcs047

---

### Beitrag von „eddy22“ vom 12. Juli 2004 um 22:31

Zitat von ghost75

Die Berganfahrhilfe ist **sowohl im High als auch im Low Modus** vorhanden.

Das kann doch nicht sein, oder? Ich habe meins vor seit einem Monat und bei mir funktioniert es nicht. 🤔

Bist Du sicher??? 😬

---

### Beitrag von „ghost75“ vom 13. Juli 2004 um 07:54

[eddy](#)

Ganz sicher, wohne an einem relativ steilen Berg und nutze die Anfahrhilfe mehrmals täglich. Steht im Handbuch unter 3.2 Fahren im Gelände.

Habe es auch bei jeder Probefahrt seit Donnerstag, Familie und Freunden vorführen müssen. Liegt vielleicht am Wechsel des Modelljahres daß die Anfahrhilfe jetzt vorhanden ist.

Gruß Markus

---

## **Beitrag von „Wolf“ vom 13. Juli 2004 um 15:59**

Hi, meiner ist vom Dezember und hat es auch.  
Gruss Wolf

---

## **Beitrag von „eddy22“ vom 14. Juli 2004 um 01:05**

Zitat von Wolf

Hi, meiner ist vom Dezember und hat es auch.  
Gruss Wolf

Ich rede nicht vom Low-Range-Modus. Ich rede vom normalen Fahrmodus. Immer noch vorhanden?