

Schiebedach undicht - Wasser aus den Leseleuchten / Brillenfach

Beitrag von „ingoneu“ vom 11. Juli 2007 um 20:11

Hallo zusammen,

habe meinen Dicken nun drei Jahre, und Gestern nach starkem Regen topfte es aus den Leseleuchten im Dachhimmel. Nach dem Regen wurde das ganze noch mal mittels Gartenschlauch getestet. Nun kam das Wasser an der rechten A Säule im unteren Bereich am Amaturenbrett tropfen weise zum Vorschein und die Leseleuchte blieb trocken. Habe die Abläufe vom Schiebedach schon gecheckt, alles OK. Wasser läuft ab.

Hat von Euch einer die gleichen Erfahrungen gemacht oder kann sich das ganze erklären?
Sind evtl. die Schläuche oder deren Steckverbindungen defekt?

Ingo

Beitrag von „Baba“ vom 11. Juli 2007 um 21:15

Hallo,

das Problem hatte ich bei meinem ersten R 5 auch. Die Werkstatt hatte an VW geschrieben und die hatten sofort eine Antwort parat. Das Problem scheint also bekannt zu sein. Damals wurde ein Stück an der Dachführungsscheine (oder so ähnlich) provisorisch ausgeschnitten. VW liefert sogar eine bebilderte Anleitung für das Ausschneiden. Bei den neueren Modellen müsste aber inzwischen das entsprechende Teil modifiziert worden sein.

Beitrag von „ingoneu“ vom 13. Juli 2007 um 21:00

Hallo Baba,

vielen Dank für die schnelle Antwort. Ich hoffe es ist mit dieser Kleinigkeit behoben. Wenn das ganze dann noch auf Kulanz 🙏 geht bin ich erstmals zufrieden.

Werde den Dicken am 26.07 zum 😄 bringen, Bericht folgt.

Beitrag von „ingoneu“ vom 14. Juli 2007 um 21:16

Hi 🗨️ in die Runde,

hat von Euch sonst noch einer ein undichtes Schiebedach?

Beitrag von „juma“ vom 15. Juli 2007 um 10:25

Servus,

[Zitat von ingoneu](#)

Hi 🗨️ in die Runde,


hat von Euch sonst noch einer ein undichtes Schiebedach?

dreimalaufHolzklopft

nein, bis jetzt keinerlei Probleme mit dem Notausstieg...

Beitrag von „DerUnser“ vom 15. Juli 2007 um 11:47


[Zitat von ingoneu](#)

Hi  in die Runde,

hat von Euch sonst noch einer ein undichtes Schiebedach?

nein ..


meins ist dicht aber dafür klappert es manchmal
wenn ich es komplett ankippe

naja und das findet der  hoffentlich bald :))

Dir viel Glück das Du bald wieder im trockenen Sitzt

Beitrag von „salvatore“ vom 17. Juli 2007 um 12:21

[Zitat von ingoneu](#)


Hi  in die Runde,


hat von Euch sonst noch einer ein undichtes Schiebedach?

Nöööööööööö - alles trocken & paletti.

Beitrag von „ingoneu“ vom 3. August 2007 um 21:16

Hallo in die Runde,

habe den Dicken endlich wieder . Drei Tage war er nun in der Werkstatt:(.

Die Schläuche der Wasserabläufe vom Schiebedach waren undicht . Ging alles voll auf Kulanz.
(800€) 

Zudem hatte ich noch das Problem, dass das rechte Abblendlicht manchmal nach dem Anschalten zitterte (schnelles An und wieder Ausgehen). Selbst diese Sache wurde noch auf Kulanz behoben. Schwein gehabt, als ich den Dicken aus der Werkstatt geholt hatte war die Kulanzzeit abgelaufen. Endlich mal ein Hoch auf VW.

Obwohl.....die Sache hätte bei einem 3 Jahren alten Auto erst gar nicht passieren dürfen.

Ich hoffe den Schaden bekommt keiner von Euch nach der Kulanz- oder Garantiezeit.

mfg Ingo

Beitrag von „rotate“ vom 11. November 2013 um 18:39

Bei meinem Dicken (2007)mit GSD tropft es nach starken Regenfällen quasi aus dem Brillenfach, bzw links von den Innenraumleuchten.

Leider haben sich auch schon unschöne Wasserkränze gebildet.

Schüttet man Wasser in die vorderen Abläufe so läuft das Wasser einwandfrei ab.

Danke für Eure Ideen 

Beitrag von „juma“ vom 11. November 2013 um 19:23

Servus,

herzlich willkommen im Forum!

Hier sollten Anregungen zu finden sein... 

Beitrag von „Hannes H.“ vom 11. November 2013 um 20:20

Wenn die Abläufe ok sind, dann würde ich auf den Dichtgummi am Dach selbst tippen. Sitzt der noch anständig? Wenn nicht, dann gibt es den für wenig Geld beim Freundlichen, der kann auch leicht selbst getauscht werden (das Schiebedach kann von innen abgeschraubt werden und dann nach oben weggenommen, ohne Himmel oder sonstiges ausbauen zu müssen).

MfG

Hannes

Beitrag von „giselauwi“ vom 24. Dezember 2014 um 15:34

Zitat von Baba

Hallo,

das Problem hatte ich bei meinem ersten R 5 auch. Die Werkstatt hatte an VW geschrieben und die hatten sofort eine Antwort parat. Das Problem scheint also bekannt zu sein. Damals wurde ein Stück an der Dachführungsscheine (oder so ähnlich) provisorisch ausgeschnitten. VW liefert sogar eine bebilderte Anleitung für das Ausschneiden. Bei den neueren Modellen müsste aber inzwischen das entsprechende Teil modifiziert worden sein.

Hallo, bei meinem 2007 tropfte es auch heute aus dem Brillenfach. Hast Du eine solche Anleitung.

Danke, Gruß Uwe

Beitrag von „BernhardHH“ vom 13. Januar 2015 um 19:38

Hallo Touareg-Freunde,

hoffe mir kann jemand weiterhelfen.

Mein Dicker R5 Bj.04

Bei dem Regen hier oben in hohen Norden, habe ich seit kurzen immer wieder Tropfen aus dem Brillenfach wahrgenommen. Jetzt bin ich dabei der Ursache auf den Grund zugehen. Habe das Leseleuchten-Modul ausgebaut um zu schauen, ob ich sehen kann wo das Wasser herkommt. Dabei habe ich festgestellt, dass kleine Tropfen über den Himmel zum Brillenfach laufen. Wenn ich mit den Fingern Richtung Sonnenblende Fahrerseite greife, bekomme ich nasse Finger. Habe auch das Gefühl, dass es an der A-Säule Fahrerseite herunterläuft. An der Frontscheibe unten links sammelt sich von innen Feuchtigkeit.

Mein erster Tipp, war die Schiebedachdichtung. Diese habe ich jetzt bei Freundlichen erst mal bestellt und will diese tauschen.

Wo könnte es noch herkommen, wenn es die nicht ist ???

Vielen Dank !!!

MfG
Bernhard

Beitrag von „Hannes H.“ vom 13. Januar 2015 um 21:14

Wenn die Abwasserschläuche nicht verstopft sind, dann würde ich hier auch auf die Schiebedachdichtung tippen, die kostet nicht die Welt und ist auch recht schnell und einfach getauscht.

MfG
Hannes

Beitrag von „macko“ vom 13. Januar 2015 um 22:03

Servus,

Thema bereits existent, Beiträge zusammengeführt.

Bitte ruhig auch mal die Suche bemühen.

Grüsse
Marco

Beitrag von „BernhardHH“ vom 15. Januar 2015 um 14:47

Moin Moin, womit kann man am besten die Ablaufschläuche reinigen ?

Beitrag von „gina“ vom 25. Januar 2015 um 17:47

Vielen Dank für die Aufnahme,

Ich heiße Claudia (genannt Gina im Forum) auch mein Problem liegt bei der Undichtigkeit des Schiebedachs. Abläufe alle beide Seiten sind frei, mit Pril und Wasserschlauch. Trotzdem kommt ab und zu Wasser am Brillenfach rein. Habe oben auf den Dach (V6 Bauj. 2006), eine Vorrichtung für eine Dachreling, ist aber keine drauf. 😞

Beitrag von „Tlionheart“ vom 29. Juni 2015 um 08:17

Hallo Community,

beim letzten Gewitter musste ich leider feststellen, dass mein Touareg "undicht" ist. Zunächst habe ich Wassertropfen neben dem Schaltknauf entdeckt. Die Tropfen kommen oben vom Dachhimmel links neben dem Brillenfach. So wie es aussieht kommt das Wasser aus dem Spalt zwischen Himmel und Brillenfach/ Innenlicht. 🚗

Ich habe jetzt schon einige Regenschauer erlebt und fahre auch regelmäßig durch die Waschanlage, dabei ist mir noch nie etwas aufgefallen. Auch wenn ich jetzt mit dem Gartenschlauch abspritze kommt kein Wasser rein. Ich vermute irgendeine Stelle ist undicht und das Wasser verteilt sich z. B. bei Kurvenfahrten und sucht sich dann seinen Weg.

Im WWW habe ich schon einige Posts zu diesem Thema gelesen, aber die Betroffenen haben leider keine Lösung genannt. Die Vorschläge gingen von defekter Dichtung bis undichter Frontscheibe. Der Ausbau des Dachhimmels zur Analyse soll angeblich bereits knapp 700 € kosten. 😞

Auf den 1. Blick konnte ich kein "Leck" erkennen. Hab ihr einen Tipp für mich wonach ich mal schauen könnte? Wo liegen die Abwasserschläuche? Kann man diese reinigen?

Ich habe einen Touareg Bj. 10/2009 und bin um jeden Tipp dankbar!🙏

Gruß,
Tlionheart

Beitrag von „macko“ vom 29. Juni 2015 um 12:33

Servus Tlionheart,

Thema bereits existent, deswegen hierher verschoben.

Gruss
Marco

Beitrag von „TOUA44“ vom 9. Dezember 2015 um 10:54

Hatte bei meinem Touareg (EZ 03 / 2010) dasselbe Problem, Undichtigkeit und Wassertropfen im Bereich der Leseleuchte links über dem Fahrersitz. Der Dachhimmel wurde von meiner Vertragswerkstatt ausgebaut und ein undichter und verzogener Rahmen des Schiebedachs festgestellt. Die Reparaturkosten betragen 1.600 Euro, wobei der Rahmen allein mit 708 Euro zu Buche schlägt. Ein Kulanzantrag der Werkstatt wurde zunächst abgelehnt, jetzt versuche ich über die Kundenbetreuung wenigstens einen Teil der Materialkosten ersetzt zu bekommen, mal sehen ob die zur Zeit noch Geld in der Kasse haben 😊

Grüße
Arno

Beitrag von „TOUA44“ vom 11. Dezember 2015 um 18:53

[Zitat von TOUA44](#)

Hatte bei meinem Touareg (EZ 03 / 2010) dasselbe Problem, Undichtigkeit und Wassertropfen im Bereich der Leseleuchte links über dem Fahrersitz. Der Dachhimmel wurde von meiner Vertragswerkstatt ausgebaut und ein undichter und verzogener Rahmen des Schiebedachs festgestellt. Die Reparaturkosten betragen 1.600 Euro, wobei der Rahmen allein mit 708 Euro zu Buche schlägt. Ein Kulanzantrag der Werkstatt wurde zunächst abgelehnt, jetzt versuche ich über die Kundenbetreuung wenigstens einen Teil der Materialkosten ersetzt zu bekommen, mal sehen ob die zur Zeit noch Geld in der Kasse haben 😊

Grüße
Arno

Leider war das nicht die ganze Lösung, es tropft immer noch. Jetzt habe ich einen erneuten Termin beim Freundlichen zum nachbessern

Beitrag von „visual“ vom 24. Januar 2016 um 16:59

Ist es nun Dicht? Habe seit Heute das gleiche Problem! Habe auch schon von verstopften Abläufen gelesen bzw. das man die Dichtung des Schiebedaches auch tauschen kann?

mfg

Hannes

Beitrag von „Jetta993“ vom 24. Januar 2016 um 19:05

Hallo

Die Dichtung vom Schiebedach ist eher dazu da nur "etwas" Wasser durch zulassen damit die Abläufe "Zeit " habe alles abzuleiten. Diese Dichtung ist nicht dicht, klingt lustig ist aber so 😂😂 Hat mir der Feundliche damals erklärt 😳

Ich habe dann alle Abläufe gespült und mit Druckluft vorsichtig durch geblasen seitdem funktioniert.

Es kann aber auch der Rahmen undicht sein oder ein Schlauch ist abgegangen.

Mfg

Beitrag von „visual“ vom 24. Januar 2016 um 19:48

Also lass ich die Dichtung mal so wie sie ist, bis sie mal schauen hatten Heute das Erste mal seit Wochen wieder Plusgrade.. Jetzt wirts noch wärmer werde warten bis alles aufgetaut ist und dann mal die Abläufe reinigen 🙏 Danke!

mfg

Hannes

Beitrag von „TOUA44“ vom 25. Januar 2016 um 10:18

Mein Antrag auf Kulanz wurde von der VW Kundenbetreuung in Wolfsburg abgelehnt (zweijährige Garantiezeit sei seit drei Jahren abgelaufen).

Unter bestimmten Konditionen tropft es immer noch und zwar nicht bei starkem Regen wenn das Fahrzeug abgestellt ist, sondern wenn ich danach mit höherer Geschwindigkeit (so um die 100 km/h) fahre.

Es scheint sich irgendwo im Schiebedachrahmen ein Reservoir mit Wasser zu bilden, dass dann durch den Winddruck seinen Weg in Richtung linke Leseleuchte sucht.

Ich warte jetzt auf die nächste Regensituation, damit ich wenn es tropft sofort zu meinem Händler fahren kann.

Grüße

Arno

[DSCN0005.jpg](#)

Beitrag von „fetter-diesel“ vom 25. Januar 2016 um 11:04

[Zitat von TOUA44](#)

Mein Antrag auf Kulanz wurde von der VW Kundenbetreuung in Wolfsburg abgelehnt (zweijährige Garantiezeit sei seit drei Jahren abgelaufen).

Unter bestimmten Konditionen tropft es immer noch und zwar nicht bei starkem Regen wenn das Fahrzeug abgestellt ist, sondern wenn ich danach mit höherer Geschwindigkeit (so um die 100 km/h) fahre.

Es scheint sich irgendwo im Schiebedachrahmen ein Reservoir mit Wasser zu bilden, dass dann durch den Winddruck seinen Weg in Richtung linke Leseleuchte sucht.

Ich warte jetzt auf die nächste Regensituation, damit ich wenn es tropft sofort zu meinem Händler fahren kann.

Grüße

Arno

[DSCN0005.jpg](#)

Alles anzeigen

Da tippe ich auf eine Undichte Windschutzscheibe (Wasser und Wind)

Beitrag von „Janni“ vom 25. Januar 2016 um 12:20

[Zitat von fetter-diesel](#)

Da tippe ich auf eine Undichte Windschutzscheibe (Wasser und Wind)

Das müsste man ja mit einem Hochdruckreiniger nachstellen können!

Beitrag von „TOUA44“ vom 25. Januar 2016 um 15:12

das mit dem Hochdruckreiniger auf Windschutzscheibe und Schiebedach habe ich schon in der Waschanlage ausprobiert: negativ.

Der Händler wollte es beim nächsten Termin mit "Regenwasser" versuchen.

Es scheint auf die Dauer der "Beregnung" anzukommen damit sich in einer mir unbekanntem Stelle genügend Wasser angesammelt hat.

Wenn ich dann losfahre, kommen Tropfen aus dem Spalt neben der Leselampe und am Dachhimmel bildet sich eine feuchte Stelle, die dann wieder abtrocknet.

Beitrag von „v10_kay“ vom 17. Februar 2016 um 22:05

Ich habe das gleiche Problem wie TOUA44. Aber auch nur manchmal. Das Wasser tropft aber immer erst nach dem Losfahren raus. Letztens hatte ich die ganze Bedieneinheit oben extra runterhaengen lassen und habe vor dem Losfahren gefuehlt, es war trocken. Dann habe ich sie wieder eingehaengt und es tropfte auf der Fahrerseite neben der Leselampe. Hat jemand inzwischen rausgefunden woran das liegt? Der Reg ist von 2010.

Beitrag von „matthias08“ vom 26. Februar 2016 um 13:46

und nochmal

ich hatte das gleiche Problem. Beim Austausch der Heckklappengasfedern musste ich den Dachhimmel sowie ausbauen, da hab ich mir das mal näher angeschaut.

Wasserablauf vom Schiebedach war ok , Verschraubung der Reling auch dicht . Dann Schiebedach mit Rahmen ausgebaut. Beim Ausbauen hatte ich den Eindruckt , das es nicht richtig "sitzt". Nachdem ich es komplett losgeschraubt hatte "sprang" es raus - habs danach einfach wieder eingesetzt und den vorderen Falz vom eingeschweissten Rahmen mit Dichtmasse zugekleistert.

Jetzt ist dicht.(oder das Wasser fliesst woanders hin)

Beitrag von „Peter K“ vom 26. März 2016 um 10:52

Hallo, ich habe das gleiche Problem bei meinem Touareg. Leider konnte ich bei den ganzen Antworten hier, keine hilfreiche Lösung finden.

Einige schreiben ja, dass es von der Frontscheibe her kommen könnte. Jetzt mal die Frage. Gibt es hier irgendjemand, der Wassereinbruch

an der Leseleuchte hat und KEIN SCHIEBEDACH verbaut hat???

Mein VW Händler hatte den Himmel raus, die Abläufe gereinigt, einer war angeblich sogar runter gerutscht???

und die Schrauben vom Rahmen nachgezogen.... 2 Wochen dicht... gestern tropfte wieder Wasser aus der Konsole neben den Leseleuchten 🙄🙄🙄

Ich spiele schon mit dem Gedanken, mich wieder zu trennen. Was kann man bloß tun, damit er dicht bleibt???

Beitrag von „Peter K“ vom 3. April 2016 um 20:40

BITTE BITTE NICHT ALLE AUF EINMAL - GEHT JA HIER RICHTIG AB IM FORUM WAS ANLIEGEN VON MITGLIEDERN ANGEHT ;o)

Beitrag von „Janni“ vom 3. April 2016 um 21:34

Moin, wird wohl seinen Grund haben wenn sich keiner meldet 😊oder sollen sich alle melden die das Problem nicht haben?vielleicht sind auch einige Foris noch im Urlaub....

Beitrag von „Hannes H.“ vom 4. April 2016 um 06:23

[Zitat von Peter K](#)

Einige schreiben ja, dass es von der Frontscheibe her kommen könnte. Jetzt mal die Frage. Gibt es hier irgendjemand, der Wassereinbruch an der Leseleuchte hat und KEIN SCHIEBEDACH verbaut hat???

Wenn die Frontscheibe im oberen Bereich undicht ist, dann tritt das Phänomen ebenso auf. Daher wäre mal die Frage ob die Scheibe mal getauscht wurde?

MfG

Hannes

Beitrag von „Elle“ vom 14. Juli 2016 um 09:46

Hallo zusammen,
ich habe ebenfalls das Problem mit dem "Wassereinbruch" neben der Leseleuchte.
An meinem Touareg Bj 10/2009 wurde ohne Erfolg die Schiebedachdichtung gewechselt. Es wurde letztes Jahr eine neue Frontscheibe verbaut. Er war aber vorher auch schon undicht.
Wie viele Wasserabläufe gibt es eigentlich? Die beiden in den Ecken im vorderen Bereich des Schiebedachs und die zwei bei den Heckklappen Scharnieren wenn ich spüle läuft das Wasser sofort unterm Wagen aus. Auf nachfrage beim Händler hieß es die bereits in anderen Foren beschriebene Nacharbeit der Schienen trifft bei meinem Bj nicht zu.
HILFE!!!

Beitrag von „Jetta993“ vom 14. Juli 2016 um 11:35

Servus!

Der Rahmen des Schiebedachs besteht auch aus mehreren Teilen.
Durch Verwindung oder ähnliche kann dieser auch auseinander gehen.
Die Schläuche natürlich auch.....

Ich hatte damals wie mein Dach undicht war, mit einem VW Mitarbeiter gesprochen der das dort immer macht. Ein Jugendfreund hat ihn mir empfohlen der ist sogar sein Werkstättenleiter.

Wollte ihn überreden das wir es bei mir in der Garage zerlegen,
natürlich mit Essen, Trinken und Bezahlung und Hilfe meinerseits.

Es muss aber eine echte Sche.....arbeit sein , den ich konnte ihn nicht überzeugen 🙄🙄
Da sind etliche Stunden Arbeit drauf mit Spezial Werkzeug und und...

Aber wen der Himmel draußen ist sieht man natürlich alle Defekte.

Schöne Grüße

Beitrag von „gina“ vom 14. Juli 2016 um 19:53

Hallo Zusammen

habe das Problem fast ein Jahr.🙄 Wir waren jetzt im Juni auf Rügen, da kam das Wasser genau neben einer VW Werkstatt raus. Man hat mir mein Schiebedach von außen zugeklebt. Bin

gefahren und es kam wieder Wasser raus. Man hat festgestellt, das meine Reling (wo keine ist aber die Rille ist da) undicht war. Es wurde alles erneuert und neu ausgebessert (Bauj. 2006). Nun ist oben trocken. Aber die Füße werden naß 🤔 und mein Navi hat den geist aufgegeben.

Beitrag von „Elle“ vom 14. Juli 2016 um 20:37

Hallo "Gina"

meinst du die beiden Schienen in denen die Dachreling befestigt wird? Das hört sich nach einen heißen Tipp an. Wieviel hat der Austausch gekostet (wenn ich fragen darf) ?

Beitrag von „gina“ vom 14. Juli 2016 um 21:37

Zitat von Elle

Hallo "Gina"

meinst du die beiden Schienen in denen die Dachreling befestigt wird? Das hört sich nach einen heißen Tipp an. Wieviel hat der Austausch gekostet (wenn ich fragen darf) ?

Ja genau die mein ich, habe die Rechnung noch nicht aber das Stück liegt bei ca. 70€. 🤔

Beitrag von „Peter K“ vom 20. Oktober 2016 um 13:20

Ich hab das jetzt in Angriff genommen. Im Vorraus: Es gibt für diesen Wassereinbruch bei VW und von VW eine Arbeitsanweisung.

Ich habe den Dachhimmel selbst ausgebaut (ist eigentlich keine große Aktion, wenn man zu zweit ist). Bissel gefriemel an der Dachkonsole (in der das Brillenfach ist).

Das Schiebedach mit Rahmen und kompletten Motor läßt sich ohne weiteres heraus nehmen. Jetzt ist alles ersichtlich.

Laut Arbeitsanweisung (bebildert), schön mit Karosseriedichtmittel vorne und seitlich die Falzen abdichten. Paar Stunden trocknen lassen.

Jetzt alles wieder zusammen bauen. Seit halbem Jahr dicht 😊

Beitrag von „Fury“ vom 29. März 2017 um 22:24

wir haben unseren Dicken "untenrum" nun trockengelegt und er fährt endlich wieder - da tropft es jetzt von oben.... 🤔

Kannst Du die Arbeitsanweisung von VW zur Verfügung stellen?? ich hab im Gegenzug die für das abkorrodierte rot-braune Kabel im Fußraum.... 😊

Herzlichen Dank schon im Voraus für die Unterstützung!!

Beitrag von „Maniac“ vom 7. April 2017 um 06:31

[Zitat von Peter K](#)

Ich hab das jetzt in Angriff genommen. Im Vorraus: Es gibt für diesen Wassereinbruch bei VW und von VW eine Arbeitsanweisung.

Wie kommt man an diese Anweisung ? Sind die öffentlich zugänglich oder kann man die per PN "bestellen" ?

Beitrag von „Janni“ vom 7. April 2017 um 09:38

[Zitat von Fury](#)

Kannst Du die Arbeitsanweisung von VW zur Verfügung stellen?? ich hab im Gegenzug die für das abkorrodierte rot-braune Kabel im Fußraum.... 😊

Moin,

die kannst Du gern allen Usern hier zur Verfügung stellen:

<https://www.touareg-freunde.de/forumdisplay.php?56-EBA-How-to>

Beitrag von „coala“ vom 7. April 2017 um 10:08

Servus,


kurzer Hinweis zwischendrin bezüglich Thema Arbeitsanweisungen und anderer Dokumente von VW: Bitte hierbei beachten, dass diese in aller Regel urheberrechtlich geschützt sind. Eine öffentliche Verteilung ist daher nicht zulässig, auch nicht hier im Forum. Ganz anders sieht es natürlich mit selbst erstellten Anleitungen und eigenen Bildern aus, wenn der Urheber diese dem Forum zur Verfügung stellen mag (was natürlich immer begrüßt wird!).

Grüße
Robert


Beitrag von „otti164“ vom 14. April 2018 um 10:23

[Zitat von Tlionheart](#)

Hallo Community,

beim letzten Gewitter musste ich leider feststellen, dass mein Touareg "undicht" ist. Zunächst habe ich Wassertropfen neben dem Schaltknauf entdeckt. Die Tropfen kommen oben vom Dachhimmel links neben dem Brillenfach. So wie es aussieht kommt das Wasser aus dem Spalt zwischen Himmel und Brillenfach/ Innenlicht. 

Ich habe jetzt schon einige Regenschauer erlebt und fahre auch regelmäßig durch die Waschanlage, dabei ist mir noch nie etwas aufgefallen. Auch wenn ich jetzt mit dem Gartenschlauch abspritze kommt kein Wasser rein. Ich vermute irgendeine Stelle ist undicht und das Wasser verteilt sich z. B. bei Kurvenfahrten und sucht sich dann seinen Weg.

Im WWW habe ich schon einige Posts zu diesem Thema gelesen, aber die Betroffenen haben leider keine Lösung genannt. Die Vorschläge gingen von defekter Dichtung bis undichter Frontscheibe. Der Ausbau des Dachhimmels zur Analyse soll angeblich bereits knapp 700 € kosten. 

Auf den 1. Blick konnte ich kein "Leck" erkennen. Hab ihr einen Tipp für mich wonach ich mal schauen könnte? Wo liegen die Abwasserschläuche? Kann man diese reinigen?

Ich habe einen Touareg Bj. 10/2009 und bin um jeden Tipp dankbar! 🙏

Gruß,
Tlionheart

Alles anzeigen

Hallo,
genau das gleiche Problem hab ich gestern auch festgestellt!!!
Hast die Ursache gefunden?
Gruss Marcus

Beitrag von „Peter K“ vom 26. April 2018 um 03:51

Du mußt den Innenhimmel ausbauen und die Schiebedachkassette mit Karosseriekleber neu abdichten. Bei VW gibt es dazu Unterlagen und Reparaturanweisung. Gruß Peter

Beitrag von „Peter K“ vom 26. April 2018 um 03:52

.. und hör auf Dich an die billige Alternative zu klammern, von wegen verstopfte Regenwasserabläufe.... Der Innenhimmel MUSS raus

Beitrag von „juwie65“ vom 23. Januar 2021 um 17:22

Hallo

Ich habe den Dicken jetzt seit 2 Wochen und das alte Problem. Tropfen an Leseleuchte Brillenhalter.

Ich hab ja jetzt schon vieles erfreuliche hier gelesen.

Ich versuch´s jetzt erstmal mit Tesa Schiebedach überkleben. Wenn er dann trocken bleibt ist es dieses , wenn nicht dann Abläufe oder Dachreling.

Mal sehen was es ist, oder ob ich das dicht bekomme.

MFG Jürgen

Beitrag von „micha912“ vom 23. Januar 2021 um 20:17

Hallo Jürgen,

ich hab letztens erst meine Reling demontiert, auch die Führungsschiene. Darunter sind unter jeder Schraube (12x) Dichtungen, die ich natürlich nicht erneuert habe. Resultat: Wasser im Auto, allerdings im Kofferraum. Danke, bei Dir wird es eher vom Dach kommen. Abläufe kontrolliert? Geht schneller als Dach mit Tesa abkleben 👍

Beitrag von „micha912“ vom 3. Februar 2021 um 19:28

[Zitat von juwie65](#)

Hallo

Ich habe den Dicken jetzt seit 2 Wochen und das alte Problem. Tropfen an Leseleuchte Brillenhalter.

Hi,

wie ist das Thema hier ausgegangen? Bei mir waren es tatsächlich die Dichtungen für die T20 Schrauben unter den Führungsschienen. Gestern gewechselt, heute hat es den ganzen Tag geregnet - Kofferraum trocken 😎