

# **NEW ! Elek. Heckklappe über Fernbedienung schließen**

**Beitrag von „darkdiver“ vom 22. Juni 2007 um 23:35**

**Das Produkt ist erst seit heute lieferbar.**

Damit kannst du eine vorhandene elektrische Heckklappe per Fernbedienung öffnen **und schließen**.

[http://www.kufatec.de/shop/product\\_i...VW-Touareg.html](http://www.kufatec.de/shop/product_i...VW-Touareg.html)

Sonderpreis bei Sammelbestellung für die Touareg-Freunde zum Einführungspreis von 99€ gültig bis Ende Juli.

Meldet euch hier und ich sammel alle Bestellung und leite sie dann weiter.  
Ich habe schon eine Modul bestellt 😊👍

Viele Grüße  
Eric

---

**Beitrag von „Porto“ vom 22. Juni 2007 um 23:45**

Funktioniert das auch bei Heckklappen ohne Zuziehhilfe?

---

**Beitrag von „EzioS“ vom 22. Juni 2007 um 23:49**

[Zitat von Porto](#)

...Heckklappen ohne Zuziehhilfe...

<https://www.touareg-freunde.de/forum/thread/7347-new-elek-heckklappe-%C3%BCber-fernbedienung-schlie%C3%9Fen/>

Hallo Holger,  
glaub nicht, daß diese Fernsteuerung für Heckklappen mit Zuziehhilfe funzt, eher für die komplett elek. Variante??

Oder? Versteh ich das falsch?



---

### **Beitrag von „Blackhawk“ vom 22. Juni 2007 um 23:55**

Es steht wörtlich:

*Comfort Heckklappen Modul zur Erleichterung des Schließvorganges*

also kann es nur mit einer elektrischen Heckklappe funzen

Zuziehhilfe alleine genügt nicht



---

### **Beitrag von „darkdiver“ vom 23. Juni 2007 um 00:04**

[Zitat von Blackhawk](#)

Es steht wörtlich:


*Comfort Heckklappen Modul zur Erleichterung des Schließvorganges*

also kann es nur mit einer elektrischen Heckklappe funzen

Zuziehhilfe alleine genügt nicht



Alles anzeigen

Genau 

---

### **Beitrag von „Thanandon“ vom 23. Juni 2007 um 07:58**

Gibts für den A6 schon etwas länger. Kufatec ist da ansich sehr gut. Wie sieht es denn mit der Installation aus? Beim A6 wird ein Modul zwischengeschaltet, das leider aber Lötarbeiten erfordert. Sieht aber auf dem Bild nicht so schlimm aus. Kannst Du die Anleitung mal bitte posten Eric. Danke,

---

### **Beitrag von „Arndt“ vom 23. Juni 2007 um 08:14**

Ich bin bei einer Sammelbestellung dabei

---

### **Beitrag von „holger\_3b“ vom 23. Juni 2007 um 11:07**

Hallo Touareg-Freunde,

ich möchte mich kurz vorstellen, denn die Sammelbestellung geht von mir aus.

Ich bin der Webmaster vom Passatforum <http://www.passat3b.de> und seit einer ganzen Weile lese ich sporadisch bei Euch mit, allerdings ohne bisher selbst aktiv geworden zu sein.

Aus beruflicher Sicht handel ich mit Kfz-Teilen und habe unter Anderem die Distribution für Kufatec übernommen. Auf <http://www.ima-box.de> und <http://www.cabrio-plus.de> betreibe ich z.B. die offiziellen Produktseiten für Kufatec Produkte. Einen weiteren Shop habe ich auf <http://www.need4street.de>.

Das nur zur Erklärung wie es dazu kommt, dass es bei der Sammelbestellung um Kufatec

Produkte geht, ich selbst bin aber nicht von Kufatec, mein Unternehmen ist Distributor für Kufatec.

Nachdem alle Klarheiten beseitigt sind noch ein paar Infos zum Modul. Ihr könnt eine vorhandene (1) elektrische Heckklappe mit dem Klappschlüssel öffnen und schließen. Dazu muss 2x kurz auf die Fernbedienung auf/zu gedrückt werden.

Die Anleitung ist gerade ich Arbeit, hier könnt Ihr vorab sehen wie das Modul beim Passat 3C eingebaut wird. Bei Touareg ist es ähnlich:

<http://www.kufatec.de/shop/media/pro...01182182541.pdf>

Fragen beantworte ich gerne. Zur Abwicklung schlage ich vor, Ihr tragt Euch in eine Liste in diesem Thread an und wenn ein paar Bestellungen zusammengekommen sind beginnt die Auslieferung. Das kann man auch in mehreren Wellen machen.


Schöne Grüße  
Holger

Liste der Besteller:

- Darkdriver
- Arndt

---

### **Beitrag von „darkdiver“ vom 23. Juni 2007 um 11:20**

Mit der IMA-Box bin ich bereits auch schon im Gespräch und wir bekommen auch hier einen guten Preis vom Holger 

Aber mehr dazu in wenigen Wochen.

Viele Grüße  
Eric

---

### **Beitrag von „Thanandon“ vom 23. Juni 2007 um 13:13**

Mehr Infos [HIER](#)

<https://www.touareg-freunde.de/forum/thread/7347-new-elek-heckklappe-%C3%BCber-fernbedienung-schlie%C3%9Fen/>

---

### Beitrag von „Silberfuchs“ vom 23. Juni 2007 um 16:08

Ich hab meinen neuen Dicken nzwahr noch nicht, aber die Box möchte ich auch haben, für später:D 😄 😄

---

### Beitrag von „Thanandon“ vom 23. Juni 2007 um 16:26

Vorfreude ist doch die schönste oder?  
Jetzt freust Du Dich schon auf 2 Sachen!



#### Zitat von Silberfuchs

Ich hab meinen neuen Dicken nzwahr noch nicht, aber die Box möchte ich auch haben, für später:D 😄 😄

---

### Beitrag von „Tramp“ vom 23. Juni 2007 um 17:32

Hallo zusammen,

es geht mir nicht um die 99 Euro, aber braucht man das wirklich?

Mein Dicker hat auch die Zuziehhilfe und bis jetzt hatte ich noch kein Problem damit, dass ich die Heckklappe mit der Hand öffne und schließe.

Welchen Vorteil verspricht ihr dadurch???

Keine schmutzigen Hände...????

LG

Harald

---

### **Beitrag von „holger\_3b“ vom 23. Juni 2007 um 18:36**


Der Vorteil der Steuerung liegt daran, dass man die Heckklappe schon mit der Fernbedienung öffnen kann, wenn man sich z.B. nach dem Einkaufen auf das Fahrzeug zubewegt. Dann spart man die Wartezeit und kann gleich einladen. Wem ein Showeffekt wichtig ist hat auch noch etwas davon.

Absperren und Schließen bzw Aufsperrn und Öffnen wird damit ein Arbeitsschritt.

---

### **Beitrag von „darkdiver“ vom 24. Juni 2007 um 00:15**

So habe heute die IMA und den HDDPlayer bestellt. Sollte so in einer Woche ankommen. Wenn ich es eingebaut habe, stelle ich Bilder online und einen kleinen bericht. Die Features lesen sich ja sehr spannend.

Übrigens bitte die Bazahlung bei einer Sammelbestellung direkt mir Holger3b abwickeln. Wir geben nur den Einkaufsvorteil an euch weiter. 

Viele Grüße  
Eric

---

### **Beitrag von „Olaf“ vom 24. Juni 2007 um 14:07**

#### [Zitat von darkdiver](#)

So habe heute die IMA und den HDDPlayer bestellt. Sollte so in einer Woche ankommen. Wenn ich es eingebaut habe, stelle ich Bilder online und einen kleinen bericht. Die Features lesen sich ja sehr spannend.

Übrigens bitte die Bazahlung bei einer Sammelbestellung direkt mir Holger3b abwickeln. Wir geben nur den Einkaufsvorteil an euch weiter. 🤖

Viele Grüße  
Eric

Hallo Eric,

wäre auch an einer solchen Kombi interessiert. Kann man dann tatsächlich Titel- und Interpretennamen im Navi sehen?

Welchen TF-Preis gäbe es denn für dieses Bundle?

Beste Grüße  
Olaf

---

### Beitrag von „darkdiver“ vom 24. Juni 2007 um 15:02

Das stellen wir noch zusammen 🤖

---

### Beitrag von „Borstel“ vom 25. Juni 2007 um 11:34

ich bin bei der Sammelbestellung dabei. 🤖

---

### Beitrag von „salvatore“ vom 3. Juli 2007 um 22:05

Nur damit ich das jetzt nicht verwurschtle:

man braucht eine **elektr. Heckklappe** - nicht "nur" die Zuziehhilfe!?

Eine Fernsteuerung für die Zuziehhilfe würde ja die Heckklappe nur entriegeln und einen kleinen Spalt öffnen.

Bei der elektr. Heckklappe müsste die Fernbedienung daher den E-Motor ansteuern der wiederum die Heckklappe öffnet/schließt.

Korrigiert mich, wenn ich falsch liege!

P.S.: wenn wir schon den Kufatec-Spezialisten hier haben (holger3b); wie wäre es mit einem Schlüsselmodul (oder Ähnlichem) mit dem man die Fenster per FFB öffnen/schließen kann? Das funzt ja sogar beim Golf!

BÜÜÜTTÄÄÄÄ 🤖

---

### **Beitrag von „holger\_3b“ vom 3. Juli 2007 um 22:16**

Richtig, man braucht eine vollständig elektrische Heckklappe, keine Zuziehhilfe.

Ein Fensterhebermodul wäre denkbar, das Interesse müsste aber groß genug sein damit sich der Entwicklungsaufwand lohnt.

Liste der Besteller, Heckklappenmodul:

- Darkdriver
- Arndt
- Borstel

Ich schlage vor, wir warten bis zum 15.7. und kümmern uns dann um Bezahlung und Auslieferung. Im Moment ist das Modul zwar fertig, die Anleitung mit vielen Bildern braucht noch etwas.

---

### **Beitrag von „salvatore“ vom 3. Juli 2007 um 22:21**

[Zitat von holger\\_3b](#)



Ein Fensterhebermodul wäre denkbar, das Interesse müsste aber groß genug sein damit sich der Entwicklungsaufwand lohnt.



Liste Besteller - Fensterhebermodul:

Salvatore

- .
- .
- .
- .

(los Leute!!!)



---

## Beitrag von „Blackhawk“ vom 3. Juli 2007 um 22:46

[Zitat von holger\\_3b](#)

Ein Fensterhebermodul wäre denkbar, das Interesse müsste aber groß genug sein damit sich der Entwicklungsaufwand lohnt.

Liste Besteller - Fensterhebermodul:

Salvatore

Blackhawk

- .
- .
- .
- .

(los Leute!!!)



---

## Beitrag von „Ralf Walter“ vom 4. Juli 2007 um 02:50

Zitat:



Zitat von **holger\_3b**

*Ein Fensterhebermodul wäre denkbar, das Interesse müsste aber groß genug sein damit sich der Entwicklungsaufwand lohnt.*

Liste Besteller - Fensterhebermodul:

Salvatore  
Blackhawk  
Ralf Walter

.  
.  
.

(los Leute!!!)

---

## Beitrag von „Silberfuchs“ vom 4. Juli 2007 um 09:05

Liste Besteller - Fensterhebermodul:

Salvatore  
Blackhawk  
Ralf Walter  
Silberfuchs

.  
.

(los Leute!!!)

Bin auch dabei!

## Beitrag von „Berliner“ vom 4. Juli 2007 um 10:00

.....nur zum Nachdenken.

ich habe schon oft sehr aufpassen müssen, dass mein 4-jähriger Sohn rechtzeitig seinen Kopf aus der "Gefahrenzone" zieht wenn die Klappe elektrisch runter fährt und nicht er nicht nochmal um den Wagen läuft oder noch etwas im Kofferraum "sieht".

...das könnte wehtun....

Claus

---

## Beitrag von „dirkti“ vom 4. Juli 2007 um 13:29

[quote='Silberfuchs','[AW: NEW ! Elek. Heckklappe über Fernbedienung schließe](#)']Liste Besteller - Fensterhebermodul:

Salvatore

Blackhawk

Ralf Walter

Silberfuchs

DirkTDI

.

.

.

(los Leute!!!)

Ich möchte auch eins, Schiebedach sollte wenn möglich mit zugehen.

Grüsse Dirk

---

## Beitrag von „holger\_3b“ vom 4. Juli 2007 um 14:34

### Zitat von Berliner

ich habe schon oft sehr aufpassen müssen, dass mein 4-jähriger Sohn rechtzeitig seinen Kopf aus der "Gefahrenzone" zieht wenn die Klappe elektrisch runter fährt und nicht er nicht nochmal um den Wagen läuft oder noch etwas im Kofferraum "sieht".

Prinzipiell richtig. Die Klappe beim Touareg sollte allerdings einen Einklemmschutz haben. Beim Passat ist dieser so sensibel, dass Schnee auf der Stoßstange die Klappe bereits stoppt.

Den Kopf sollte man sich natürlich nicht an der Klappe stoßen, das kann aber mit und ohne Modul passieren.

---

### **Beitrag von „Tramp“ vom 4. Juli 2007 um 19:37**

Zitat

Zitat von **holger3b**

Der Vorteil der Steuerung liegt daran, dass man die Heckklappe schon mit der Fernbedienung öffnen kann, wenn man sich z.B. nach dem Einkaufen auf das Fahrzeug zubewegt. Dann spart man die Wartezeit und kann gleich einladen. Wem ein Showeffekt wichtig ist hat auch noch etwas davon.

Absperren und Schließen bzw Aufsperrern und Öffnen wird damit ein Arbeitsschritt.

Hallo zusammen,

in der AutoBild, Ausgabe 26 vom 29. Juni 2007, Seite 38 wird über einen Dauertest eines AUDI A6 AVANT 2.7 TDI geschrieben.

Da heißt es:

Wir lernen auch, dass man sich die 535 Euro für eine elektrische Heckklappe sparen kann, weil sie eh öfters stockt, viel zu langsam ist, eher lästig als nützlich ist.

Ich habe letzte Woche auf einem Parkplatz eine elektrische Heckklappe beobachtet – sie ging erst ganz laaaangsam auf und dann ganz laaangsam wieder zu.

Bin schon auf die Erfahrungsberichte gespannt.

LG

Harald

---

### Beitrag von „juma“ vom 4. Juli 2007 um 22:02

Servus,

#### [Zitat von Tramp](#)

[...]Da heißt es:

Wir lernen auch, dass man sich die 535 Euro für eine elektrische Heckklappe sparen kann, weil sie eh öfters stockt, viel zu langsam ist, eher lästig als nützlich ist.

[...]

...das mag vielleicht für einen A6 zutreffen, beim Dicken wär das Humbug... Ich bin von meiner EHK (habe mal eine neue Abkürzung kreiert...upps, die gibts ja schon...) begeistert...schnell auf, langsam genug zu. Reicht genau dafür, das Auto mit dem Schlüssel zu verschließen, den Schließaster zu betätigen und danach den Kram, den man noch im Kofferraum hat, anzupacken und vom Auto wegzugehen. Alles fertig 🙌🙌  
Eine der weisesten Entscheidungen beim Kauf...

---

### Beitrag von „Sittingbull“ vom 4. Juli 2007 um 22:07

Hallo zusammen,

ich bin von der elektrischen Heckklappe auch total begeistert. Allerdings geht in sie bestimmten Situation schon etwas langsam: wenn man etwas vergessen hat, muss man schon ein bisschen warten...

Grüße von Stephan 🗨️

---

### **Beitrag von „Ex-Audifahrer“ vom 4. Juli 2007 um 22:19**

Hallo,

die elektrische Heckklappe ist eines der nützlichsten Extras, die ich bestellt habe 🙌🙌. Bin so froh, das der 😊 mich dazu überredet hat !! So langsam ist der Öffnungsvorgang bzw. der Schließvorgang nun auch nicht. Beim Schließen drückt man eh nur kurz den Taster und geht. Wenn ich sehr schnell an den Kofferraum möchte, nutze ich die klappbare Heckscheibe. Hier beim T zu sparen, bedeutet wirklich am falschen Ende zu sparen.

---

### **Beitrag von „Silberfuchs“ vom 4. Juli 2007 um 22:27**

Mal 'ne Frage von einem (noch) nicht Besitzer eines T. mit EHK:

kann man die Heckklappe gar nicht mehr von Hand öffnen oder schließen??? 🤔

---

### **Beitrag von „Ex-Audifahrer“ vom 4. Juli 2007 um 22:29**

Hallo,


geht im "Notfall" mit erhöhtem Kraftaufwand. Braucht man aber auch nicht wirklich. Ich nutze die elektrische Öffnung ca. 6-10 x am Tag. Noch nicht den Hauch eines Problemes gehabt.

---

## Beitrag von „Arndt“ vom 4. Juli 2007 um 22:31

### [Zitat von Silberfuchs](#)

Mal 'ne Frage von einem (noch) nicht Besitzer eines T. mit EHK:

kann man die Heckklappe gar nicht mehr von Hand öffnen oder schließen??? 

Ist ein bisschen schwerer als ohne Unterstützung. Beim manuellen Schließen hat man dann auch noch die "Zuziehilfefunktion" wie beim alten Modell.

---

## Beitrag von „darkdiver“ vom 10. Juli 2007 um 19:17

So heute ist das Packet angekommen,

Inhalt alle Module die ich brauche um die TV-Funktion freizuschalten und einen zusätzlichen Player zum CD Wechsler.

Dann noch die [Rapsody mit 250 GB \(homepage\)](#)

Mal sehen wann ich das noch einbauen kann. Vielleicht bekomme ich es noch vor unserem Stuttgart Treffen hin.

Viele Grüße

Eric

---

## Beitrag von „juma“ vom 10. Juli 2007 um 19:31

Servus,

### [Zitat von darkdiver](#)

[...]Mal sehen wann ich das noch einbauen kann. Vielleicht bekomme ich es noch vor unserem Stuttgart Treffen hin.[...]

...na hoffentlich...ich will mir das doch anschauen, ob das was taugt 😊

\*fürchterlichunterDrucksetz\*

...gibt auch einen lecker Kaffee am Samstag vor der Höhle 🍷

---

### Beitrag von „metagross“ vom 20. Juli 2007 um 11:33

hi,

vielleicht interessiert der link ja den einen, oder andern, mit einer elek. heckklappe.

ich habe leider keine:(

[http://www.need4street.de/product\\_info.p...Heckklappe.html](http://www.need4street.de/product_info.p...Heckklappe.html)

---

### Beitrag von „holger\_3b“ vom 20. Juli 2007 um 14:20

Danke für den Link metagross, das ist mein Shop 😊

Normalpreis 119€, Forumspreis 99€

---

### Beitrag von „darkdiver“ vom 20. Juli 2007 um 14:22

Mein Modul ist auch schon unterwegs. Vielleicht bekomme ich es sogar noch heute... Mal sehen.

Viele Grüße

Eric

<https://www.touareg-freunde.de/forum/thread/7347-new-elek-heckklappe-%C3%BCber-fernbedienung-schlie%C3%9Fen/>



---

## Beitrag von „Thanandon“ vom 20. Juli 2007 um 14:28

So ein Quatsch Artikel.

habe die EH seid mehr als einem Jahr in Gebrauch, ohne Probleme und immer zügig.

Wenn es nach dem Artikel geht, könnte man auch die elektrisch. Fensterheber einsparen, denn per Hand lässt es sich auch schneller kurbeln.

Klasse Teil. NIE wieder ohne!

### Zitat von Tramp

Hallo zusammen,

in der AutoBild, Ausgabe 26 vom 29. Juni 2007, Seite 38 wird über einen Dauertest eines AUDI A6 AVANT 2.7 TDI geschrieben.

Da heißt es:

Wir lernen auch, dass man sich die 535 Euro für eine elektrische Heckklappe sparen kann, weil sie eh öfters stockt, viel zu langsam ist, eher lästig als nützlich ist.

Ich habe letzte Woche auf einem Parkplatz eine elektrische Heckklappe beobachtet - sie ging erst ganz laaaangsam auf und dann ganz laaaangsam wieder zu.

Bin schon auf die Erfahrungsberichte gespannt.

LG

Harald

Alles anzeigen

---

## Beitrag von „Thanandon“ vom 20. Juli 2007 um 14:31

Musst Du mit Nüsterklemmen arbeiten oder wird jetzt doch gelötet?

[Zitat von darkdiver](#)

Mein Modul ist auch schon unterwegs. Vielleicht bekomme ich es sogar noch heute...  
Mal sehen.

Viele Grüße  
Eric

---

**Beitrag von „Arndt“ vom 20. Juli 2007 um 14:53**

[Zitat von darkdiver](#)

Mein Modul ist auch schon unterwegs. Vielleicht bekomme ich es sogar noch heute...  
Mal sehen.

Viele Grüße  
Eric

[Eric:](#)

Was ist denn aus der Sammelbestellung für dieses Modul geworden?

---

**Beitrag von „holger\_3b“ vom 20. Juli 2007 um 15:04**

Die Sammelbestellung läuft und wird zum 31.7. verlängert damit Ihr noch den Erfahrungsbericht von Darkdriver abwarten könnt. Wer es eilig hat, kann mir aber seine Adresse jetzt schon schicken, dann geht es schneller.

Liste der Besteller, Heckklappenmodul:

- Darkdriver (verschickt)
- Arndt
- Borstel

---

## Beitrag von „jemy“ vom 20. Juli 2007 um 17:38

### [Zitat von holger 3b](#)

Die Sammelbestellung läuft und wird zum 31.7. verlängert damit Ihr noch den Erfahrungsbericht von **Darkdriver** abwarten könnt. Wer es eilig hat, kann mir aber seine Adresse jetzt schon schicken, dann geht es schneller.

Liste der Besteller, Heckklappenmodul:

- **Darkdriver** (verschickt)
- Arndt
- Borstel

Na, da muß Eric doch noch warten bis sein Modul eintrifft. 😊😊

---

## Beitrag von „darkdiver“ vom 20. Juli 2007 um 17:40

Dark**DIVER** hatte heute noch nichts in der Post, aber sicherlich kommt es bald.

Viele Grüße  
Eric

---

## Beitrag von „Thanandon“ vom 21. Juli 2007 um 08:20

Bitte Fotos vom Einbau machen!  
Habe da auch jemanden, der interessiert ist.

### [Zitat von Thanandon](#)

Musst Du mit Nüsterklemmen arbeiten oder wird jetzt doch gelötet?



---

### Beitrag von „salvatore“ vom 21. Juli 2007 um 17:35

[Zitat von Thanandon](#)

Musst Du mit Nüsterklemmen arbeiten oder wird jetzt doch gelötet?

Oooch Manno! Laß doch die armen Pferde in Ruhe!!!!



---

### Beitrag von „HWerner“ vom 22. Juli 2007 um 11:49

Habe mir die PDF vom Passat angesehen, Da möchte ich auch dabei sein

mfg Hwerner

---

### Beitrag von „holger\_3b“ vom 27. Juli 2007 um 13:52

So, die Anleitung ist online:

[http://www.kufatec.de/download/8.%20...Touareg\\_web.pdf](http://www.kufatec.de/download/8.%20...Touareg_web.pdf)

Liste der Besteller, Heckklappenmodul:

- Darkdriver (verschickt)
- Arndt
- Borstel
- HWerner

<https://www.touareg-freunde.de/forum/thread/7347-new-elek-heckklappe-%C3%BCber-fernbedienung-schlie%C3%9Fen/>

---

## Beitrag von „HWerner“ vom 27. Juli 2007 um 15:04

In der Vorstellung die Heckklappe elektrisch öffnen zu können. !?

Habe mir das gerade nochmal durchgelesen, Ich habe ein bisschen vorschnell bestellt , Problem: Ich habe nur die Klappe mit der ZuziehHilfe

---

## Beitrag von „holger\_3b“ vom 27. Juli 2007 um 15:11

Kein Problem.

Liste der Besteller, Heckklappenmodul:

- Darkdriver (verschickt)
- Arndt
- Borstel

---

## Beitrag von „dirktdi“ vom 29. Juli 2007 um 11:54

### [Zitat von darkdiver](#)

So heute ist das Packet angekommen,

Inhalt alle Module die ich brauche um die TV-Funktion freizuschalten und einen zusätzlichen Player zum CD Wechsler.

Dann noch die [Rapsody mit 250 GB](#) ([homepage](#))

Mal sehen wann ich das noch einbauen kann. Vielleicht bekomme ich es noch vor unserem Stuttgart Treffen hin.

Viele Grüße

Eric

Alles anzeigen

Hallo Eric,

gibt es schon Neuigkeiten bezüglich des Einbaus ? Ich interessiere mich sehr für die IMA-Box in Verbindung mit einem DVB-T Reciever und TV Freischaltung. Möchte allerdings nach dem Einbau nichts von Antennen und dergleichen sehen. Leider gab´s beim GP zu Anfang ja keine TV Lösung ab Werk. Vielleicht kann mir auch Holger diesbezüglich weiterhelfen.

Viele Grüße

Dirk

---

### Beitrag von „Kalli“ vom 29. Juli 2007 um 13:58

[Zitat von darkdiver](#)

So heute ist das Packet angekommen,

Inhalt alle Module die ich brauche um die TV-Funktion freizuschalten und einen zusätzlichen Player zum CD Wechsler.

Dann noch die [Rapsody mit 250 GB \(homepage\)](#)

Mal sehen wann ich das noch einbauen kann. Vielleicht bekomme ich es noch vor unserem Stuttgart Treffen hin.

Viele Grüße

Eric

Alles anzeigen

Servus Eric.

Gehen Speicherkarten (CF, SD etc) an der Rapsody?

Hat die Rapsody einen eingebauten Akku?

Können an die Rapsody Lautsprecher direkt angeschlossen werden, oder braucht's zwingend einen Verstärker?

Danke

LG

Andreas

---

## Beitrag von „darkdiver“ vom 29. Juli 2007 um 16:15

### [Zitat von dirkti](#)

Hallo Eric,

gibt es schon Neuigkeiten bezüglich des Einbaus ? Ich interessiere mich sehr für die IMA-Box in Verbindung mit einem DVB-T Receiver und TV Freischaltung. Möchte allerdings nach dem Einbau nichts von Antennen und dergleichen sehen. Leider gab's beim GP zu Anfang ja keine TV Lösung ab Werk. Vielleicht kann mir auch Holger diesbezüglich weiterhelfen.

Viele Grüße

Dirk

Alles anzeigen

Nach der Einbau siehst du nichts mehr. Ich hatte die den Player einfach im Handschuhfach liegen. Wie gesagt im Moment ist alles wieder raus da ich mich bald mit dem 510 befassen werde.

Ich kann euch aber die IMA nur empfehlen.

[Kalli](#). Die Rapsody ist nichts andere wie eine externe 3.5 Zoll Festplatte mit kleinem Display und entsprechenden Ausgängen. Da sich dahier eine einfach 3.5" 250 GB Platte versteckt ist das mit Akku nicht machbar. Und es bedarf auch eines externen Verstärkers. Es sind SVHS und Cinch sowie optische Ausgänge vorhanden.

Viele Grüße  
Eric

---

### Beitrag von „Silberfuchs“ vom 10. August 2007 um 10:09

[Zitat von holger 3b](#)

Kein Problem.

Liste der Besteller, Heckklappenmodul:

- Darkdriver (verschickt)
- Arndt
- Borstel

Nur der Vollständigkeit halber: wie oben schon erwähnt, möchte ich unbedingt auch das Modul zum Schließen der Heckklappe per FFB! Bitte in die Besteller-Liste mitaufnehmen. Danke!

---

### Beitrag von „darkdiver“ vom 20. August 2007 um 20:17

So heute wurde das Modul verbaut und ich bin begeistert 🙌👍

Die elektrische Heckklappe geht auf wie immer und um sie jetzt wieder zu schließen, reicht es einfach auf der Fernbedienung 2x die Schließentaste zu drücken und die Heckklappe fährt von alleine auch wieder zurück und schließt.

Es ist auch weiterhin möglich den Vorgang durch drücken der jeweiligen Taste zu unterbrechen bzw. fortzusetzen. Also ich finde sehr lohnenswert.

Einbau beim Freundlichen 1 Stunde 😊👍

Ihr könnt also die Bestellung beim Holger3B ([KLICK](#)) ruhig auslösen.

Viele Grüße  
Eric

---



## Beitrag von „FrankP“ vom 20. August 2007 um 21:14

### [Zitat von darkdiver](#)

So heute wurde das Modul verbaut und ich bin begeistert 🙌👍

Die elektrische Heckklappe geht auf wie immer und um sie jetzt wieder zu schließen, reicht es einfach auf der Fernbedienung 2x die Schließentaste zu drücken und die Heckklappe fährt von alleine auch wieder zurück und schließt.

Es ist auch weiterhin möglich den Vorgang durch drücken der jeweiligen Taste zu unterbrechen bzw. fortzusetzen. Also ich finde sehr lohnenswert.

Einbau beim Freundlichen 1 Stunde 😊👍

Ihr könnte also die Bestellung beim Holger3B [\(KLICK\)](#) ruhig auslösen.

Viele Grüße

Eric

Alles anzeigen

Hallo Eric,

das hört sich doch gut an. Ist es auch möglich die Heckklappe per Schalter im Cockpit zu schließen? Oder funktioniert's "nur" mit der Fernbedienung?

Viele Grüße,

Frank

---

## Beitrag von „darkdiver“ vom 20. August 2007 um 22:03

### [Zitat von FrankP](#)

Hallo Eric,

das hört sich doch gut an. Ist es auch möglich die Heckklappe per Schalter im Cockpit

zu schließen? Oder funktioniert's "nur" mit der Fernbedienung?

Viele Grüße,  
Frank

Werde ich mirgen mal testen. Aber zur Not drückst du im Cockpit 2x auf den Schlüssel 😊

Viele Grüße  
Eric

---

### Beitrag von „FrankP“ vom 20. August 2007 um 23:15

[Zitat von darkdiver](#)

Werde ich morgen mal testen. Aber zur Not drückst du im Cockpit 2x auf den Schlüssel



Viele Grüße  
Eric

Dank Kessy müßte ich dazu aber erst einmal auf Schlüsselsuche gehen - da wäre es per Schalter deutlich einfacher!

Viele Grüße,  
Frank

---

### Beitrag von „darkdiver“ vom 21. August 2007 um 19:23

[Zitat von FrankP](#)

Dank Kessy müßte ich dazu aber erst einmal auf Schlüsselsuche gehen - da wäre es per Schalter deutlich einfacher!

Viele Grüße,  
Frank

@FrankP

So habe die Funktion getestet und die Taste in der Tür ist nur für das Entriegeln codiert. Auf der Funkfernbedienung must du ja 2x schliessen drücken. Daher geht das nicht aus dem Auto aus.

@All

Ich habe so einen Spaß daran die Heckklappe mit dem Schlüssel zu schließen, das ist echt eine Erleichterung. Wenn du nach dem Einkaufen beide Hände voll hast, brauchst die noch einmal abzulegen und dann den Knopf an der Heckklappe drücken, sondern einfach den Schlüssel 2x schließen und zack, die Heckklappe fährt zu und das Fahrzeug verriegelt. 🤖

Also wie schon gesagt, es haben bereits zwei weitere User bestellt und ich kann es nur für jeden mit elektrischer Heckklappe empfehlen.

Viele Grüße  
Eric

---

### Beitrag von „josem“ vom 24. November 2009 um 07:58

Was kostet es eine elektr. Heckklappe nachzurüsten ? 😞  
Das muss doch irgendwie möglich sein...

ich will das Modul endlich auch haben ! 🤖

---

### Beitrag von „Kong Racer“ vom 24. November 2009 um 09:12


[Zitat von josem](#)

Was kostet es eine elektr. Heckklappe nachzurüsten ? 😞  
Das muss doch irgendwie möglich sein...

ich will das Modul endlich auch haben !

Hallo,

[--klick--](#) mal hier.

Gruß 

Niels

---

**Beitrag von „ap11“ vom 24. November 2009 um 09:20**

er will doch aber nicht nur die elektr. Schließung sondern die gesamte elektr.Bedienung nachrüsten-oder?

Alex.

---

**Beitrag von „josem“ vom 24. November 2009 um 10:35**

[Zitat von ap11](#)

er will doch aber nicht nur die elektr. Schließung sondern die gesamte elektr.Bedienung nachrüsten-oder?

Alex.

Genau...beim 😊 kostet das, wie ich mich gerade informiert habe, zwischen 1500-2000€.

Ist ja wirklich nicht einfach 😞

Trotzdem danke an euch...falls es jeman für einen günstigeren Preis angeboten bekommt, lasse ich mir gerne einen PV machen. 🙌

---

### **Beitrag von „ap11“ vom 24. November 2009 um 10:42**

2000 ist mir auch zu viel. Ich hab bloß die Zuziehhilfe, deren tieferen Sinn ich nicht verstehe.

Alex.

---

### **Beitrag von „josem“ vom 24. November 2009 um 10:49**

Naja...ist auch schon was tolles.

Also wenn du nicht fest genug zuhaust, macht Fr. Zuziehhilfe für dich den Rest 😄  
ist doch ganz praktisch.

Ich muss bei meinem Kofferraum die Heckklappe erst wieder öffnen und erneut zu-"HAUEN" !

@ ap11 (Alex)

Wenn du dein Zuziehhilfe-Modul nicht benötigst oder es dich bloß stört, bau ich es dir auch kostenlos aus (wenn du möchtest) 🙌

---

### **Beitrag von „Kong Racer“ vom 24. November 2009 um 19:39**

[Zitat von josem](#)

Genau...beim 😊 kostet das, wie ich mich gerade informiert habe, zwischen 1500-2000€.

So teuer 😞 .

Da bin ich ja froh die E-Klappe verbaut zu haben.

Gruß 🙏

Niels

---

**Beitrag von „ap11“ vom 24. November 2009 um 19:52**

[Zitat von josem](#)

@ ap11 (Alex)

Wenn du dein Zuziehhilfe-Modul nicht benötigst oder es dich bloß stört, bau ich es dir auch kostenlos aus (wenn du möchtest) 😊

Na jetzt ,wo ich sie schon habe,zwinge ich mich schon immer dazu ,die Klappe nur ranzudrücken und erfreue mich am sssst. 🙏🙏

Aber viel lieber hätte ich eine ganz elektrische.500 Euro hätte ich vielleicht investiert.

Alex.

---

**Beitrag von „josem“ vom 26. November 2009 um 18:57**

@ Alex

naja, wenn du dieses Jahr brav warst, bringt dir vielleicht das Christkind eine E-Heckklappe mit und legt sie unters "Bäumelein" 😊

Ansonsten...man wird nie perfekt sein...und das ist vielleicht auch gut so...

Also...der Mensch brauch Ziele und Zukunftsperspektiven... 🤖👍

Gruß

Jo

---

### **Beitrag von „Chris\_OneHander“ vom 7. Januar 2013 um 18:30**

N´abend.

Ich habe es heute auch endlich geschafft, nachdem das Kufatec Modul mind. ein halbes Jahr im Büro rumlag und fast anfing zu schimmeln...

Das Modul ist verbaut und ich finde es nur geil, dass meine Heckklappe jetzt auch nicht nur auf Knopfdruck auf, sondern auch zu geht! 👍👍

Gruß, Chris.

---

### **Beitrag von „lucky944“ vom 20. März 2014 um 20:46**

Ahoi,

ich habe das Modul jetzt beim 😊 einbauen lassen. Leider hat dieser das Modul nicht an den Start bekommen - bzw. es funktioniert einfach nicht. Ich habe jetzt mir schon ein zweites neues Modul besorgt, leider funktioniert dieses auch nicht. Hattet ihr evtl. auch Probleme bei der Installation?

---

## **Beitrag von „Humvee“ vom 20. März 2014 um 22:44**

Nein, keine Probleme.  
Aber vielleicht drückst auf der FB falsch.  
Was drückst du zum Schließen ?

---

## **Beitrag von „lucky944“ vom 21. März 2014 um 07:14**

Ahoi,  
2x faches betätigen der Schließ- bzw Öffnungsfunktion soll die Heckklappe schließen...  
Besteht evtl. irgendwo die Möglichkeit die Kabel falsch anzuschließen, weil evtl. Kabel mit den gleichen Farben verlegt worden sind?

---

## **Beitrag von „coala“ vom 21. März 2014 um 09:12**

[lucky944](#)

Bitte hier kein Material einstellen, welches dem Copyright unterliegt, sondern gegebenenfalls verlinken.

Kufatec schützt ja seine Anleitungen mittels Abfrage von Kundennummer, Belegnr. u. PLZ, also darf hier davon ausgegangen werden, dass keine ungenehmigten Veröffentlichungen gewünscht werden. So etwas kann leider durchaus Ärger für den Forenbetreiber bedeuten.

Danke für dein Verständnis und Grüße  
Robert

---

## **Beitrag von „curio“ vom 21. März 2014 um 09:25**

..ich habs erstmal mehr aus Spass mitbestellt aber:

<https://www.touareg-freunde.de/forum/thread/7347-new-elek-heckklappe-%C3%BCber-fernbedienung-schlie%C3%9Fen/>



Wenn ich die (noch nicht so großen) Kinder zur Schule fahre, packen die Ihre Ranzen in den Kofferraum. Aufkriegen könne sie die Klappe, aber wenn sie oben ist, kommen sie da nicht mehr dran. Da kann man die dann elegant über die elektrischen Schliessung von innen wieder zumachen, ohne jedesmal aussteigen zu müssen. Ich weiß, faule Nummer, Aber ich möchte die elektrische Schließung nicht mehr missen!

Happy Weekend

Achim

---

### **Beitrag von „Humvee“ vom 21. März 2014 um 11:25**

#### [Zitat von lucky944](#)

Ahoi,

2x faches betätigen der Schließ- bzw Öffnungsfunktion soll die Heckklappe schließen...

Besteht evtl. irgendwo die Möglichkeit die Kabel falsch anzuschließen, weil evtl. Kabel mit den gleichen Farben verlegt worden sind?

Ok, drücken tust du richtig.

Kabelfarben sind alle verschieden, wenn sie richtig nach Anleitung angeschlossen werden, sollte es funktionieren.

Sicherheitshalber solltest nochmal den Stecker vom Modul für 10sec ziehen und das ganze nochmal versuchen.

Das Modul geht in einen Ruhemodus wenn mal die Spannung weg war, dann muss man es nochmal ab und an stecken.

---

### **Beitrag von „lucky944“ vom 21. März 2014 um 11:33**

Hi, ich habe mir die Verkabelung selber noch einmal angeschaut... Zwei Kabel gehen dabei auf meine nachgerüstete AHK von Westfalia.. Ein schwarz/weißes und das schwarz/gelbe Kabel - ist das soweit auch OK? Die Position des Steckers laut Anleitung ist die gleiche...

---

## Beitrag von „Humvee“ vom 21. März 2014 um 17:19

### [Zitat von lucky944](#)

Hi, ich habe mir die Verkabelung selber noch einmal angeschaut... Zwei Kabel gehen dabei auf meine nachgerüstete AHK von Westfalia.. Ein schwarz/weißes und das schwarz/gelbe Kabel - ist das soweit auch OK? Die Position des Steckers laut Anleitung ist die gleiche...

Keine Ahnung ob das die richtigen Anschlüsse sind von der nachgerüsteten AHK. Die beiden Kabel schwarz/weiß und schwarz/gelb sollten ja an die Can-Leitungen vom roten Stecker des Comfort-Moduls laut Anleitung. Ob das jetzt die selben Leitungen sind die zu deiner Nachrüst-AHK gehen ist fraglich.

Ich würde es genau nach Anleitung an den angegebenen Stellen anschließen, dann funktioniert das auch.

---

## Beitrag von „lucky944“ vom 21. März 2014 um 18:12

Hi,  
die Farben sind absolut die gleichen... CAN-Bus sollte ja auch CAN-Bus sein, egal wo?!  
Welches Modul ist denn in der Anleitung im Bild 11 zu sehen (Kufatec BA), bei mir ist es ja die AHK (mit den entsprechenden Farben).  
Würde dann das Modul suchen/nehmen an dem der rote Stecker auch dran ist... Die anderen Kabel sollte alle passen, da gab es keine Vertauschungsmöglichkeiten...  
Laut Bild 10 (Kufatec BA) geht das rote Kabel (Plus Leitung) an das Comfort-Modul (das waagerechte Modul)... In Bild 11 ist doch nicht das Comfort-Modul (das senkrechte Modul) zu sehen, oder? Zu sehen sind doch zwei verschiedene Module...

---

## Beitrag von „Humvee“ vom 21. März 2014 um 21:27

Hallo, Can ist nicht gleich Can, gibt ja 4 Verschiedene.  
Und 100% nach Kabelfarben zu gehen ist schwer, wiederholen sich ja Großteils , von Stecker zu Stecker.

So, hab jetzt mal meine alten Einbaufotos angesehen, schauen fast genauso aus wie die Kufatec-BA

Aber in dem Bereich gibt es nur einen roten Stecker (und ja, der ist von der AHK) sollte somit passen.

Den roten Stecker sieht man ja auch in der linken oberen Ecke, wenn man nur den Deckel der Seitenverkleidung öffnet.

Hast du jetzt schon mal den Stecker abgezogen um das Modul Spannungslos zu machen und es nochmal zu probieren ?

Kontrollier noch mal die Anschlüsse/Verbindungen

---

### **Beitrag von „lucky944“ vom 22. März 2014 um 10:53**

Hi,

das Modul habe ich gefühlte 50x mal schon abgezogen und wieder angesteckt...

Habe alle Kabel im Steckermodul überprüft...

Rot - Dauerplus anliegen

Braun - Masse

Gelb & Braun - Schalter von der Heckklappe, bei Kontakt von beiden Leitungen schließt, bzw. öffnet die Heckklappe...

Die beiden Can-Bus Leitungen sind am roten Stecker angeschlossen, sollte auch passen (die Farben passen, die Leitungen sind auch ok)

Das Problem kann nur am CAN-Bus liegen oder wieder am Modul (ist jetzt schon das zweite...)

Kann ich die beiden CAN-Bus Leitungen noch an einer anderen Stelle anschließen, wie kann ich überprüfen ob die beiden Leitungen welche in den roten Stecker führen die richtigen sind und auch ein Signal liefern?

---

### **Beitrag von „Humvee“ vom 22. März 2014 um 14:20**

Hallo,

das Can-Protokoll kannst du mit normalen Mittel nicht mitlesen.

Aber du kannst mit VCDS ja mal auf Fehler schauen und auf das AHK Steuergerät zugreifen, wenn da alles ok ist, ist der Can auch ok. Vielleicht ist die Can-Anbindung vom Modul schlecht ??

Sicher kann man den CAN wo anders anschließen, überall wo der Komfort-CAN läuft, dieses

musst du dann auf den Schaltplänen raussuchen.

Modul defekt ?? ist fraglich, da du eh schon das 2. hast.

Schlechte Verbindungen könnten möglich sein.

Mit VCDS mal dranhängen und schauen was los ist.

Im rechten Sicherungskasten sind min. 4 bis 5 Sicherungen die mit der ganzen Sache zu tun haben, dort mal durschauen.

Mehr fällt mir im Moment nicht ein, wenn nich es selber nicht in den Fingern hab.

---

### **Beitrag von „dreyer-bande“ vom 23. März 2014 um 10:10**

Hallo,

sehe ich es richtig, dass beim T2 die Heckklappe mit der Fernbedienung auch geschlossen werden kann?

Also, nicht nur abgeschlossen, sonder dass sie auch zufährt (auch ohne Kufatec)?

Gruß

---

### **Beitrag von „lucky944“ vom 23. März 2014 um 10:19**

Ja, beim T2 geht das - begleitend mit einem Warnsignal...

Da bei meinem T1 auch die AHK nachgerüstet wurde, kann ich mir nur vorstellen, dass ich kein "ordentliches" CAN-Signal anliegen haben...

Weitere Abgriffpunkte für den Can-Komfort-Datenbus wähen: Einparkhilfe (im Radhaus), Türsteuergerät (in den Türen) oder das Stg. für Reifendruck (A-Säule)... alles zu weit weg  
Stehe also wirklich kurz vor der Aufgabe des Projektes... Morgen werde ich noch beim 😊 das Stg. für die AHK überprüfen lassen...

P.S. Sicherungen sind alle ok...

---

### **Beitrag von „macko“ vom 23. März 2014 um 18:33**

Hi,  
das Steuergerät der Einparkhilfe ist unterhalb des Fachs in der linken Kofferraumverkleidung verbaut.

Siehe auch hier auf Bild 2. [Klick](#)  
Ggf kannst Du auch das Can Kabel identifizieren.

Gruss  
Marco

---

### **Beitrag von „juma“ vom 23. Dezember 2014 um 14:08**

Servus,

habe vorhin das Modul, das ich mir in der Bucht gekauft hatte, gemäß der Einbaueinleitung verbaut.

Leider keine Funktion. Die normalen Funktionen der Funkfernbedienung sind zwar noch wie gewohnt vorhanden und auch die normal verbauten Taster in der Klappe und vorne funktionieren wie eh und je, aber so wie beschrieben mit 2 x Drücken der Öffnen oder Schließen-Taste tut sich leider nichts.

Derzeit ist die AHK ausgefahren, es hängt aber nichts dran.

Weiterhin habe ich festgestellt, dass ich das gelb-violette Kabel im Kabelbaum oben zweimal vorhanden habe. Eines ist genauso dünn wie das zweite benötigte und das andere ist deutlich dicker. Habe es an beiden ausprobiert, jedoch kein Unterschied.

Jemand eine Idee bevor ich den Kofferraum wieder zusammensetze und die Funktion ad acta lege?

Müsste man etwas in dem Modul "hören", wenn es versucht zu schalten? Relaisgeräusch?

---

### **Beitrag von „macko“ vom 23. Dezember 2014 um 14:10**

Servus Uli,

oh oh, hoffentlich hatte ich es vorhin am Telefon nicht verschrien. Hoffen wir mal das Beste und auf eine schnelle Lösung.

Humvee??

Gruss  
Marco

---

### **Beitrag von „macko“ vom 23. Dezember 2014 um 14:25**

Servus Uli,

ich habe gerade mit Thomas telefoniert.

Direkt beim Einbau gab es wohl kein Problem, sondern später mal beim Batteriewechsel. Er hat das Modul dann stromlos gemacht, dann gings wieder.

Hast Du das schon probiert?

Grüsse  
Marco

---

### **Beitrag von „juma“ vom 23. Dezember 2014 um 14:30**

Servus,

[Zitat von macko](#)

[...]

Er hat das Modul dann stromlos gemacht, dann gings wieder.

Hast Du das schon probiert?

ja, das habe ich schon mehrfach durch...

Ich baue jetzt mal wieder zusammen...muss in den Wald...da laufen noch zu viele Braten durch die Gegend...🙄

Aber schon einman danke!

---

### **Beitrag von „Humvee“ vom 23. Dezember 2014 um 14:40**

Bist du am richtigen CAN und hast du Can High und low nicht vertauscht.

Can kommt ja glaub ich irgendwo am roten Stecker, in meiner Erinnerung war da etwas Eigenartiges oder 2 rote Stecker oder so.

Und das mit eingefahrener AHK hast sich auch schon durch.

Und nur mal so als blöde Frage, mit lange drücken auf die FFB (Heckklappen-Taste) geht sie auf und wenn offen, dann 2x im Sekundentakt auf Öffnen/Schliessen tut sich nix ?

Ich hab nur diese Bilder

Der Inhalt kann nicht angezeigt werden, da Sie keine Berechtigung haben, diesen Inhalt zu sehen.

Der Inhalt kann nicht angezeigt werden, da Sie keine Berechtigung haben, diesen Inhalt zu sehen.

---

### **Beitrag von „juma“ vom 23. Dezember 2014 um 15:49**

Servus,

bei den Kabeln, die an die Adern vom roten Stecker müssen, schließe ich eigentlich eine Falschverdrahtung aus, da ich genau diejenigen genommen habe wie sie beschrieben sind. Am roten Stecker (das ist ja der vom AHK-Steuergerät) ist kein Interpretationsspielraum...;-)

Das mit der AHK habe ich noch nicht ausprobiert. Ich musste jetzt den Heckträger wieder montieren. Aber beim Einbau und beim Test war der abgebaut, aber die AHK noch ausgefahren. Jedoch dürfte der Wagen erst mit Einstecken des Steckers "erkennen", dass da etwas dran hängt...?

Ich werde mich morgen nochmals der Sache widmen...aber danke für die Hilfe!

---

### **Beitrag von „Humvee“ vom 23. Dezember 2014 um 16:00**

Und auch kontrolliert, das du wirklich ein Dauerplus hast ?  
Sonst fällt mir im Moment auch nichts mehr ein.  
lucky944 hatte ja das selbe Problem, nur was bei ihm rauskam ???