

# Nächste Woche wird er gebaut

Beitrag von „Blackhawk“ vom 7. Mai 2007 um 13:08

Hallo Leute,

Die Meldung hab ich grad reinbekommen



**Mein neuer wird nächste Woche gebaut**



Das Warten hat bald ein Ende 😄



---

Beitrag von „juma“ vom 7. Mai 2007 um 13:15

Servus,

[Zitat von Blackhawk](#)

Hallo Leute,

Die Meldung hab ich grad reinbekommen



**Mein neuer wird nächste Woche gebaut**



Das Warten hat bald ein Ende 😄



Alles anzeigen



...na hoffentlich nicht nächsten Montag 😄 !

...freut mich für Dich...da hat das Warten ja bald ein Ende...

---

### **Beitrag von „bombelwatz“ vom 7. Mai 2007 um 14:44**

Hallo Blackhawk,

freut mich für dich. Wenn einer seinen T "verdient" hat dann DU. Wie langen durftest du jetzt warten? Wollen wir hoffen, das er dann auch schnell bei dir ist und , so wie meiner, kein "Montagsauto" ist. *Daumendrück*  

Ben

---

### **Beitrag von „Sittingbull“ vom 8. Mai 2007 um 09:58**

Hallo Blackhawk,

dann halte ich mal die Daumen, dass alles planmäßig verläuft. Ich bin schon ganz auf die Lackierung gespannt.

Grüße von Stephan 


---

### **Beitrag von „salvatore“ vom 11. Mai 2007 um 14:59**

Die gleichen frommen Wünsche kommen hiermit auch vom Nachbarn! 

---

### **Beitrag von „Blackhawk“ vom 14. Mai 2007 um 16:10**


Baubeginn war 11.05.07 

Bald ist er da 



---

### **Beitrag von „bombelwatz“ vom 14. Mai 2007 um 22:46**

Na also, geht doch.   
Glückwunsch aus Hessen

Ben

---

### **Beitrag von „Blackhawk“ vom 15. Mai 2007 um 17:48**

Ist gestern Abend noch nach Wolfsburg zur Level 8 Kontrolle gegangen. 

Jetzt kann´s nicht mehr lange dauern



---

### **Beitrag von „step“ vom 15. Mai 2007 um 17:53**

Level 8 bei welchen fliegt er ?

---

### **Beitrag von „micros“ vom 15. Mai 2007 um 18:03**

Wenn ich die Glastürme für die Auslieferungsfahrzeuge richtig vor Augen habe sind da noch ein paar Stockwerke/Level 😊 .

Da kann er noch etwas steigen bevor er dann fliegt. 🤖

Wenn doch nicht immer diese Ungeduld wäre. Ich kann es aber nachempfinden.

Good luck 🤖👍

Michael

---

### Beitrag von „Blackhawk“ vom 15. Mai 2007 um 18:26

Nix Stockwerke

Level 8 = Baustufe 8 = ist die Endkontrolle 😄



---

### Beitrag von „Dieter131“ vom 16. Mai 2007 um 09:33

[Zitat von Blackhawk](#)

Nix Stockwerke

Level 8 = Baustufe 8 = ist die Endkontrolle 😄



OOH, ist die Endkontrolle wieder eingeführt worden. Super, das freut mich 🤖👍👍

Gruß

Dieter

---

### **Beitrag von „Silberfuchs“ vom 16. Mai 2007 um 11:24**

[Zitat von Dieter131](#)

OOH, ist die Endkontrolle wiedere eingeführt worden. Super, das freut mich  

Gruß

Dieter

[OT]Die Hoffnung stirbt zuletzt![/OT]

---

### **Beitrag von „Pfadfinder“ vom 16. Mai 2007 um 12:41**

Hallo zusammen!

Ich habe auch einen bestellt und warte sehnsüchtig.

Soll am 1.6 fertig sein.

Kann man irgendwie verfolgen wie weit die bei VW sind?

---

### **Beitrag von „Arndt“ vom 16. Mai 2007 um 15:11**

[Zitat von Pfadfinder](#)

Kann man irgendwie verfolgen wie weit die bei VW sind?

Der Disponent bei Deinem Händler kann Dir da weiterhelfen.

---

## Beitrag von „Blackhawk“ vom 21. Mai 2007 um 19:17

Juchu !!

Morgen soll er eintreffen 🇩🇪🇩🇪🇩🇪🇩🇪

T = -1



---

## Beitrag von „Sittingbull“ vom 21. Mai 2007 um 20:29

Hallo Günter,

bin schon ganz auf Bilder von der Lackierung gespannt, sieht bestimmt sehr edel aus.

Grüße von Stephan 🇩🇪

---

## Beitrag von „Blackhawk“ vom 21. Mai 2007 um 20:33

[Zitat von Sittingbull](#)

Hallo Günter,

bin schon ganz auf Bilder von der Lackierung gespannt, sieht bestimmt sehr edel aus.

Grüße von Stephan 🇩🇪

Der Akku ist schon frisch geladen und die Speicherkarte ist auch schon geleert 😄



---

**Beitrag von „Manfred\_W“ vom 22. Mai 2007 um 16:52**

Günter

is er endlich da?

---

**Beitrag von „Blackhawk“ vom 22. Mai 2007 um 17:39**

Jep - er ist da

Schaut irgendwie geil aus

Morgen wird Übergabeinspektion gemacht und die Freisprech mit sonstigen div. Kleinigkeiten eingebaut

Die ersten Fotos kommen am Abend



---

**Beitrag von „Blackhawk“ vom 22. Mai 2007 um 20:20**

Sodale - die ersten Bilder

---

**Beitrag von „Ex-Audifahrer“ vom 22. Mai 2007 um 20:55**

Hallo Günter,

wie kannst Du nur Deinen Touareg nur so alleine auf dem Parkplatz des  
zurück lassen ? ! 😊

Aber bald hat das Warten ein Ende. Soweit erkennbar, ist ja alles wichtige  
an Board. Ein wirklich schönes Fahrzeug in einer seltenen Farbe.

Immer knitterfreie Fahrt  
im Ösiland

wünscht Michael

---

### **Beitrag von „Sittingbull“ vom 22. Mai 2007 um 21:11**

Hallo Günter,

die Farbe sieht wirklich klasse aus 🍷👍👍

Grüße von Stephan 🍷

---

### **Beitrag von „MikeCH“ vom 22. Mai 2007 um 21:18**

Guten Abend Günther

Wünsche dir allzeit gute Fahrt und viel Genuss mit dem T.

Gruss aus der Schweiz

Ralph

---

### **Beitrag von „Manfred\_W“ vom 22. Mai 2007 um 22:38**



[Zitat von Blackhawk](#)

Sodale - die ersten Bilder

Günter!

Gratulation, geile Farbe

Wünsch Dir genausoviel Spass damit, wie ich mit meinem habe.




LG

Manfred

---

**Beitrag von „juma“ vom 22. Mai 2007 um 22:58**

Servus,

    schöne Farbe!

wünsch Dir eine gute Fahrt und immer nen Spalt Luft unterm Unterboden!

Vergess nicht, die blauen Spoiler an den Seiten zu entfernen 😁

---

**Beitrag von „McTruck“ vom 23. Mai 2007 um 00:36**

Hallo Günter,

bist du gelähmt; eine saustarke Farbe!

Allzeit gute Fahrt wünscht auch




der Mac

---

### Beitrag von „bombelwatz“ vom 23. Mai 2007 um 07:47

Hallo Günther,

wie sagt man doch so schön: Was lange währt .....

Ich freu mich das es geklappt hat. Schicker Dicker   

Gruß aus Hessen

Ben

---

### Beitrag von „salvatore“ vom 27. Mai 2007 um 09:53

Hallo Günter!

etwas verspätet:

**ALLES GUTE UND VIEL SPASS MIT DEINEM NEUEN MR.T!**

P.S.: vergiss nicht: schlafen kannst Du trotzdem besser **im Bett!**  

---

### Beitrag von „GGue1313“ vom 27. Mai 2007 um 10:18

Auch von mir herzlichen Glückwünsch zum Dicken!



### Beitrag von „Blackhawk“ vom 27. Mai 2007 um 18:46

Hallo,

Bilder vom ersten Ausflug - in der Sonne kommt die Farbe richtig zur Geltung

Also ich muß sagen - **ein perfektes Auto**

Der Innenraum wird morgen abgelichtet

---

### **Beitrag von „Sittingbull“ vom 27. Mai 2007 um 22:00**

Hallo Günter,

eine wirklich traumhaft schöne Lackierung 🍷 . Ich wollte damals nicht darauf warten, da ich dann noch weitere vier Wochen länger hätte aushalten müssen, vielleicht beim dritten T. 🚗 .

Grüße von Stephan 🍷

---

### **Beitrag von „Blackhawk“ vom 27. Mai 2007 um 22:06**

Dann wart mal auf morgen, bis Du die Fotos vom Innenraum siehst !

Da haben schon einige den Mund nicht mehr zubekommen

Unser nächster für die Auslage hat jedenfalls schon diese Ausstattung 😄



### **Beitrag von „Blackhawk“ vom 28. Mai 2007 um 14:14**

So - nun die versprochenen Aufnahmen vom Innenraum

Das Holz ist das Pappelmaser schwarz - kommt aber leider auf den Fotos nicht so zur Geltung wie in natura

---

## Beitrag von „Sittingbull“ vom 28. Mai 2007 um 15:29

Hallo Günter,

sehr schön, da fehlt mir nur das Holzlenkrad, so wie [hier](#) 😊

Grüße von Stephan 😊

---

## Beitrag von „juma“ vom 28. Mai 2007 um 15:58

Servus,

beim neuen ist ja nicht mehr dieses "Schloß" in der Mittelkonsole beim Automatikgetriebe.  
Wo kann ich denn jetzt einen Getriebereset durchführen?

---

## Beitrag von „Blackhawk“ vom 28. Mai 2007 um 17:37

[Stephan](#) - Ich mag keine Holzlenkräder

@ulli- welches Schloß 😊

Da war doch nur der Schalter zum Deaktivieren des Beifahrerairbag  
Oder hab ich da was übersehen ?




## Beitrag von „juma“ vom 29. Mai 2007 um 00:01

Servus,

[quote=Blackhawk;109409@ulli- welches Schloß 😊

Da war doch nur der Schalter zum Deaktivieren des Beifahrerairbag  
Oder hab ich da was übersehen ?

 [/quote]

bei meinem alten Dicken (Automatik) war direkt neben dem Schaltwahlhebel ein Schloss mit dem man mit dem Zündschlüssel (zweimal lange nach rechts drehen) das Getriebeprogramm wieder reseten konnte. Aber ist anscheinend weg. Glaube aber, dass da auch der Airbag deaktiviert wurde. Weiß ich aber nicht genau, habe ich nie genutzt.

---


### Beitrag von „darkdiver“ vom 29. Mai 2007 um 08:41

[Zitat von juma](#)

Servus,

bei meinem alten Dicken (Automatik) war direkt neben dem Schaltwahlhebel ein Schloss mit dem man mit dem Zündschlüssel (zweimal lange nach rechts drehen) das Getriebeprogramm wieder reseten konnte. Aber ist anscheinend weg. Glaube aber, dass da auch der Airbag deaktiviert wurde. Weiß ich aber nicht genau, habe ich nie genutzt.

Hallo Juma,

du machst Witze  Mit dem Schloss wurde der Beifahrerairbag deaktiviert /aktiviert. Dieses Schloss ist nun im Handschufach. Wie kommst du darauf, dass du damit das Getriebe resetten kannst? Hast du das versucht?

Viele Grüße  
Eric

---

### Beitrag von „Berliner“ vom 29. Mai 2007 um 09:33

Glückwunsch, ein schöner Wagen.

Aber bei den "Schmutzfängern" aus den 70´kann es sich doch nur um einen Scherz handeln.  
ODER????????????????????!!!!!!!!!!!!!!!!!!!!!!!!!!!!!!

LG

Claus

---

### Beitrag von „Blackhawk“ vom 29. Mai 2007 um 09:37

#### [Zitat von Berliner](#)

Aber bei den "Schmutzfängern" aus den 70´kann es sich doch nur um einen Scherz handeln.

Das ist so wie mit den Perserteppichen:

Einer mag sie und einer nicht

Aber der Vorteil von Schmutzfängern ist unbestritten:

Viel weniger Steinschläge im Lack

Im Regen ziehe ich keine Gischtfahne hinterher und werde daher (Bremslicht) viel früher gesehen 😊👍




---

### Beitrag von „juma“ vom 29. Mai 2007 um 10:21

Servus,

#### [Zitat von darkdiver](#)

Hallo Juma,

du machst Witze  Mit dem Schloss wurde der Beifahrerairbag deaktiviert /aktiviert. Dieses Schloss ist nun im Handschuhfach. Wie kommst du darauf, dass du damit das Getriebe resetten kannst? Hast du das versucht?

Viele Grüße

Eric

dass das Schloss jetzt im Handschuhfach ist und dass damit der Airbag deaktiviert wird, hab ich auch schon gesehen.

Jetzt frag mich bitte nicht, wo ich das her habe...habe das irgendwo gelesen, dass sich das Getriebe dem Fahrverhalten des Fahrers anpasst. Sozusagen lernfähig ist. Mit dem zweimaligen langen Drehen des Zündschlüssels in besagtem Schloss konnte man angeblich das Getriebe wieder in die Null-Stellung versetzen.

Benutzt habe ich es allerdings nicht...

---

### **Beitrag von „juma“ vom 29. Mai 2007 um 10:30**

Servus, habs gefunden:

[KLICK](#)

...wobei da zwar nichts von dem besagten Schloss steht, aber vom Prinzip...