

mein T will nen iPod

Beitrag von „MikeCH“ vom 7. April 2007 um 14:18

Hallo allerseits

Mal wieder hat der "Neue" aus der Schweiz eine Frage.
Wie verbinde ich meinen iPod Nano am besten mit meinem Touareg.
Ich verfüge in der Mittelarmlehen über eine Multimedia Buchse.

Gruss und Danke für Eure Inputs.

Ralph

Beitrag von „Kühnemund“ vom 7. April 2007 um 14:24

Hallo Ralph,

da gibt es hier schon eine Menge Threads im Forum, einfach mit dem Begriff i-pod suchen.

Die einfachste Variante, so habe ich es gemacht, ist ein entsprechendes Kabel vom Ausgang Kopfhörer i-pod in die Multimedibuchse. Nachteil: Die Laustärke ist relativ gering.

Gruß Patrick

Beitrag von „EzioS“ vom 8. April 2007 um 08:02

Alternative 1: Ipod-Anschluss-Set beim  ordern und fertig ist der rollende Konzertsaal.....!

Alternative 2: Icelink Anschluss-Set holen.

Aber, wie schon erwähnt, schau mal in der Suche.....Thema wurde schon zig-mal behandelt.



Beitrag von „T-King“ vom 8. April 2007 um 23:34

[Ralph](#), habe den iPod nano seit einem halben Jahr im Touareg. Eingebaut im Handschuhfach.

Wenn du willst kann ich es dir an unserem Fahrzeug zeigen. Wohnst ja in der Nähe.

T-King

Beitrag von „MikeCH“ vom 9. April 2007 um 09:15

Hallo T-King

Das nenn ich doch mal eine geniale Idee. Werde mich gerne diese Woche mal bei dir melden wenn ich darf. Wer hat den Einbau gemacht und zu welchem Preis?

Gruss momentan noch aus Engelberg

Ralph

Beitrag von „darkdiver“ vom 9. April 2007 um 09:18

[Zitat von T-King](#)

[Ralph](#), habe den iPod nano seit einem halben Jahr im Touareg. Eingebaut im Handschuhfach.

Wenn du willst kann ich es dir an unserem Fahrzeug zeigen. Wohnst ja in der Nähe.

T-King

Hast dazu den original Einbaussatz von VW genommen oder? Und wie ist der Klang im Vergleich zum CD-Wechsler?


Viele Grüße
Eric

Beitrag von „Thanandon“ vom 9. April 2007 um 09:20

Vorsicht sei nur bei dem Votex Teil geboten, dass Teil ist extrem langsam und lässt den Ipod nur mit großer Verzögerung steuern. Einziger Vorteil der Sound ist besser als über die Buchse in der Mittelarmlehne. Das wars aber auch schon. Es werden auch leider keine Titel etc. angezeigt. Wenn Du kurze Strecken fährst funzt auch ein Itrip super. Hane noch einen da, wenn Du einen brauchst. Einfach kurze pn.



Beitrag von „darkdiver“ vom 9. April 2007 um 09:22

Welcher Adapter zeigt den die Titel an und funktioniert mit der Telefon-Funktion und über die Bedienung am Lenkrad  ... Also die letzten beiden Funktionen gehen mit dem Votex-Teil. Dachte auch Titel....

Viele Grüße
Eric

Beitrag von „Thanandon“ vom 9. April 2007 um 09:24

Titel gehen def. nicht. Siehe pn.

Bedienung am Lenkkrad weiß ich nicht, kann aber gut sein.

Wie gesagt jourfix hat das Ding eingebaut, wenn es jemd. interessiert. 😊

Beitrag von „T-King“ vom 9. April 2007 um 12:55

[darkdiver](#)

...habe den VW Original-Adapter für iPod von Votex genommen

...lässt sich vom Lenkkrad aus bedienen, aber eben ohne Titelanzeige 😞

...mein Kinder kennen die Nummern der Musiktitel jedoch schon auswendig 😊

...der Klang steht in dem von einer CD in nichts nach

[Thanandon](#)

...der Votex Adapter reagiert recht ordentlich und bei mir ist nichts mit "extrem langsam" oder "mit grosser Verzögerung"

[Ralph](#)

...waren Anfang Februar, mit genug Schnee, für Skiferien in Engelberg

...es gibt sicher auch noch andere Lösungen für den iPod, siehe:

<http://tm-techmark.com/touareg/squareipodholder.htm>

...persönlich gefällt es mir jedoch wenn möglichst wenig "in Erscheinung tritt / gesehen wird"

Melde dich einfach wenn du es bei mir anschauen willst.

Fazit: Wünschte mir sicher eine noch bessere Bedienbarkeit und eine Titelanzeige über das Lenkkrad.

T-King

Beitrag von „FrankS“ vom 9. April 2007 um 13:32

Eine Titelanzeige vom iPod ins Display des Navis bei einem Festeinbau geht generell nicht, weil das Navi über keine Schnittstelle (CD-Wechsler, AUX) einen Texteingang unterstützt. Es liegt also nicht am iPod oder dem Interface, sondern am Navi.

Es gibt aber eine Lösung, bei der die Titeldaten per RDS übertragen werden, dass dann natürlich nur, wenn der iPod per FM- Modulator mit dem Radio gekoppelt ist, dann wiederum lässt er sich nicht vom Navi/Lenkrad steuern und die Wiedergabequalität ist auch bescheiden.

Gruß,

Frank

Beitrag von „bombelwatz“ vom 10. April 2007 um 13:59

Hallo zusammen,

kann man den ipod nachträglich mit dem speziellen ipod-Kabel anschließen?

Was ist das für eine Geschichte mit dem Icelink?

Ich denke mit dem USB Ipodkabel kann man nix anfangen oder?

Danke für die Infos

Ben

Beitrag von „salvatore“ vom 10. April 2007 um 18:06

[Zitat von bombelwatz](#)

Ich denke mit dem USB Ipodkabel kann man nix anfangen oder?

Danke für die Infos

Ben

Klar, aber nicht im T! 😊

Beitrag von „bombelwatz“ vom 12. April 2007 um 07:35

[Zitat von salvatore](#)

Klar, aber nicht im T! 😊

Ach wirklich, vielend Dank für die tollen infos 😊

Vielleicht kann mir jemand noch etwas über die Icelink Geschichte bzw. den nachträglichen Einbau des Ipodanschlusses sagen. Bitte nur "kompetente" Antworten mit denen man auch was anfragen kann. 😊

Ben

Beitrag von „salvatore“ vom 12. April 2007 um 18:37

Tu nicht gleich schmollen, bombelchen..... 😊

Zum Thema iPod & T gibts hier schon soviele Aussagen & Erfahrungsberichte - such doch mal.

Abgesehen davon hilft Dir das mitgelieferte USB-Kabel wirklich nicht, weil Du keinen USB-Anschluß im T hast! Entweder icelink oder das orig. VW-Anschlußset (ca. 100,-); das habe ich auch drinnen und wenn Du ein bisserle geschickt bist, kannstes sogar selber anschließen. Aufgrund der geringen Ausgangsleistung der iPods mußt Du allerdings die Lautstärke ziemlich hoch schrauben.



Beitrag von „bombelwatz“ vom 12. April 2007 um 22:51

Hallo Salvatore

keine Bange, ich schmoll nicht, aber da du offensichtlich jetzt der einzigebist, der mir hierauf antwortet musst Du nun dran glauben:D

ich hab schon die ganzen Suchen durchgeblättert aber das sind ja ewig viele Seiten, vielleicht kannst du mir in 2 -3 Sätzen mal erklären wie der, die, das Icelink funzt bzw. wo ich das originalkabel anschließe. Ich kann das Radio nicht selbst ausbauen, oder? Hab natürlich kein Spezialwerkzeug dafür. Oder gibt es nen Stecker unter der Verkleidung?

Danke schon mal vorab

Ben

Beitrag von „FrankS“ vom 12. April 2007 um 23:46

Sowohl der Icelink als auch das von VW direkt erhältliche iPod- Adapterkabel wird am CD-Wechsleranschluss des Radios/Navis angeschlossen – und dieser Anschluss ist am Radio/Navi hinten, du musst also zwangsläufig das Gerät ausbauen.

Zum Ausbau brauchst du 4x das Radio-Ausbau- Werkzeug, das sieht so ein bisschen aus wie die Laschen der Coladosen von vor 20 Jahren, als man sie noch komplett abziehen konnte, du kannst es beim 😊 kaufen oder auch im Media- Markt oder du fragst einfach beim 😊 , ob er dir das Radio kurz rauszieht.

Ist dann das Kabel angeschlossen funktioniert der iPod, der am anderen Ende des Kabels angeschlossen wird (du musst es also irgendwie hinter dem Radio rum ins Handschuhfach oder zur Konsole fummeln, in die du den iPod am Armaturenbrett steckst), im Grunde wie der CD-Spieler, du kannst vor- und zurück blättern und mit den CD 1-5- Tasten in die ersten 5 auf dem iPod eingerichteten Playlisten wechseln. Geladen wird der iPod dann natürlich auch.

Gruß,

Frank

Beitrag von „bombelwatz“ vom 13. April 2007 um 07:42

Hallo Frank,
danke für die Antwort.

Wird der Ipod dann anstelle des Wechslers eingebaut? Ist der Icelink besser oder schlechter? Ich würde natürlich auch gerne den CD- Wechsler betreiben. Auch wäre es gut wenn der Ipod während der Fahrt geladen wird.

Sind das die Klammern für das Navi Radio RNS 2 DVD ?

http://cgi.ebay.de/ws/eBayISAPI.d...type=osi_widget

Das Originalkabel wäre das hier richtig?

http://www.volkswagen-zubehoer-katalog.de/kdktloge/docs/...ect_search=desc

Wie kommt man eigentlich vom Radio zum Handschuhfach ohne zu bohren?



Wenn das alles nur nicht so kompliziert wäre.

P.S. Habe gerade gesehen, das Du den iconnection eingebaut hast und das das mit dem Wechsler hierbei funzt. Kannst du mir mal die Adresse oder infos von dem Händler zukommen lassen?

Ben

Beitrag von „Franks“ vom 13. April 2007 um 13:26

Hi Ben

[Zitat von bombelwatz](#)

Wird der Ipod dann anstelle des Wechslers eingebaut?

Ja

[Zitat von bombelwatz](#)

Ist der Icelink besser oder schlechter? Ich würde natürlich auch gerne den CD- Wechsler betreiben. Auch wäre es gut wenn der Ipod während der Fahrt geladen wird.

Besser oder schlechter als was? Ich kann zum Unterschied zwischen icelink und VW-Kabel nichts sagen

[Zitat von bombelwatz](#)

Sind das die Klammern für das Navi Radio RNS 2 DVD ?

http://cgi.ebay.de/ws/eBayISAPI.d...type=osi_widget

ja

[Zitat von bombelwatz](#)

Das Originalkabel wäre das hier richtig?

http://www.volkswagen-zubehoer-katalog.de/kdktloge/docs/...ect_search=desc

ja

[Zitat von bombelwatz](#)

Wie kommt man eigentlich vom Radio zum Handschuhfach ohne zu bohren?

Ist nicht weiter schwierig, aber ganz ohne Bohren geht es nicht. Du kannst die Lampe des Handschuhfachs rausnehmen und dann neben der Lampe das Plastik ein bisschen ausschneiden, dann das Kabel durchziehen (ist viel Platz zwischen Radio und Handschuhfach) und dann die Lampe wieder einsetzen. Minimaler Eingriff, eigentlich nicht sichtbar.

Noch besser ist der iPod aber meiner Meinung nach im oberen Ablagefach aufgehoben. Da kommt der Fahrer und Beifahrer gut dran, wenn man doch mal Einstellungen direkt am iPod vornehmen muss.

Ich habe das vordere linke innere Plastikteil des Fachs weg geschnitten, dann das Kabel durchgeführt und dann das Loch mit selbstklebendem Filz wieder geschlossen. Sieht dann absolut ‚original‘ aus. Das Fach bleibt auch im Sommer schön kühl, da direkt drunter die Kanäle zu den mittleren Ausströmern verlaufen.

[Zitat von bombelwatz](#)

P.S. Habe gerade gesehen, das Du den iconnection eingebaut hast und das das mit dem Wechsler hierbei funzt. Kannst du mir mal die Adresse oder infos von dem Händler zukommen lassen?

Scheinbar gibt es den Hersteller nicht mehr, war dann wohl doch nicht so der Erfolg, ich meine aber, es gibt jetzt eine andere Lösung, bei der der CD-W weiter betrieben werden kann, auch irgendwas von Dension, dem icelink- Hersteller.

Gruß,

Frank

Beitrag von „salvatore“ vom 13. April 2007 um 20:22

Ich muß mich jetzt mal kurz in euer Plauscherl einklinken:

Kauf Dir die Radio-Entsperrschlüssel nicht. Sind viel zu teuer und verbiegen sich verdammt leicht!

Gib Deinem 😊 beim Schnellservice einen Schmatte und er lockert Dir das Radio soweit, dass Du es dann daheim ausbauen kannst. Nimm Dir ein Handtuch mit ins Auto, damit Du das Radio ablegen kannst ohne Kratzer zu verursachen.

Zum icelink kann ich nix sagen, da ich den VW-Adapter habe.

Bei meinem 2006-er Modell habe ich nix gebohrt. Einfach den Anschlußstecker zum iPod ins Handschuhfach legen; da hast Du eine Spalte wo Du das Teil prima durchfädeln kannst.

Beim Einbauen des Radios mußst Du nur sorgfältig die Kabel reinlegen - dahinter isses nämlich verdammt eng. 😬

Die Einbauanleitung ist wirklich gut und wenn Du nicht grade zwei linke Hände hast, klappt es bestimmt. Kannst aber gerne vorbeikommen und ich helfe Dir!



Beitrag von „Franks“ vom 13. April 2007 um 20:40

Wenn ich das nächste Mal in Frankfurt bin, kann ich dir auch gerne helfen, dauert aber noch ein paar Monate. Ich lande dann ja sozusagen sowieso in deinem Vorgarten, wenn du aus Kelsterbach kommst 😊

Für knapp €10 würde ich aber schon diese Ausbau-Werkzeuge kaufen, spätestens beim Wiedereinbau des Radios wirst du feststellen, dass du ein paar Kabel hinter dem Ding eingeklemmt hast und das Radio an einer Ecke zu weit raus steht, dann muss es wieder raus, dazu brauchst du dann aber wieder das Werkzeug, weil es an 2-3 Ecken schon eingerastet ist.

Gruß,

Frank

Beitrag von „salvatore“ vom 13. April 2007 um 20:52

Zitat von FrankS

Für knapp €10 würde ich aber schon diese Ausbau-Werkzeuge kaufen, spätestens beim Wiedereinbau des Radios wirst du feststellen, dass du ein paar Kabel hinter dem Ding eingeklemmt hast und das Radio an einer Ecke zu weit raus steht, dann muss es wieder raus, dazu brauchst du dann aber wieder das Werkzeug, weil es an 2-3 Ecken schon eingerastet ist.

Gruß,

Frank

Hai Frank,

Neneneneneeeee, bombelchen kommt zu mir! 😂 😂

Hatte mir diese Dinger geleistet; 2 Stk. um 10,- und Du brauchst aber aller vier gleichzeitig.

Zum Glück kann man bei Conrad anstandslos umtauschen..... 🤖



Beitrag von „bombelwatz“ vom 13. April 2007 um 22:42

Hallo Christian,

vielen dank für die Einladung, wenn ich mal in deine Nähe kommen sollte werde ich mich melden.

Ich denke diese Originalkabel Geschichte ist mir, dafür das dann der Wechsler nicht mehr angesteuert wird, zu teuer und zu aufwendig. ich werde mal weiter nach der Lösung suchen.

Hey Frank, woher wusstest Du, das ich einen Vorgarten habe 😊

Aber bitte nicht so tiefe Bremsspuren in den Rasen ziehen!!

Trotzdem vielen dank für eure Mühe.

Ben

Beitrag von „EzioS“ vom 13. April 2007 um 22:54

@Bombelwatz:

Machs wie ich, hol Dir ein vernünftiges Kabelchen fürs Autochen und schliess Deinen Ipod an der Multimediabuchse an. Die MP3s die Du dann abspielst, sollten dann allerdings eine recht hohe Bit-Rate haben. Das Ganze kostet ca. 1,50Euro.....die 100 Euro, welche Du sparst würd ich dann lieber in ein weiteres CD-Magazin investieren und gefüllt ins Handschuhfach legen.

So hast Du Mp3s im "leise" Modus (unbedingt die Navi-Stimme runterdrehen!!!!) und CDs im Wechsler.

Qualität ist OK - wer mehr möchte sollte auch schon Dynaudio haben, denn die Standardboxen ist eh nicht die besten.

Oben Genanntes ist eine rein subjektive Empfindung - für Risiken und Nebenwirkungen fragen Sie Ihren Freundlichen oder ein Forums-Mitglied.



Beitrag von „bombelwatz“ vom 13. April 2007 um 22:59

@Enzio

Danke aber dieses Kabel habe ich schon, laden über die Zigbuchse und ie niedrige Lautstärke ist halt ätzend aber lässt sich nich ändern. Ich habe den [Gateway 500](#) gefunden aber über 400 € isses mir echt nicht wert.

Ben

Beitrag von „bombelwatz“ vom 13. April 2007 um 23:01

[quote=EzioS;106081

.....Kabelchen fürs Autochen



[/quote]

Und wo ist das Löffelchen für das Becherchen?

ben

Beitrag von „EzioS“ vom 13. April 2007 um 23:05

[Zitat von bombelwatz](#)

.....lässt sich nich ändern.....

Ich weiß, das ist jetzt Wortklauberei, aber ändern lässt es sich schon, nur muss man sagen, ist das einfach eine extrem teure Kiste. Wenn man bedenkt, daß ein Wechsler mittlerweile 482,15 kostet, dann das Kabelchen mit 99 zu Buche schlägt + plus vielleicht noch 50 Euro Einbau - dann sind das schon summa summarum:

Euro 631,15

Ob das die Konstruktion wirklich wert ist, sei mal dahin gestellt und muss jeder für sich selbst entscheiden. Wie Du schon sagst, mir persönlich ist es das auch nicht wert. Zumal die Bedienung und das Ergebnis nicht perfekt sind.

PS: Das Löffelchen für Becherchen, hat das Politesschen, welches mir heute ein Knöllchen ans Scheibenwischerchen geklemmt hat.....! Leider sind die besagten Damen bei uns nie so

attraktiv, spontan und humorvoll. Sie erinnern eher an verhärmte Drachen, welche junge Knaben wie mich zum Mittag fressen.....!



Beitrag von „bombelwatz“ vom 13. April 2007 um 23:12

[Zitat von EzioS](#)

PS: Das Löffelchen für Becherchen, hat das Politessen, welches mir heute ein Knöllchen ans Scheibenwischerchen geklemmt hat.....! Leider sind die besagten Damen bei uns nie so attraktiv, spontan und humorvoll. Sie erinnern eher an verhärmte Drachen, welche junge Knaben wie mich zum Mittag fressen.....!





Sorry, Tut mir echt leid für dich
Ben

Beitrag von „salvatore“ vom 14. April 2007 um 08:39

[Zitat von EzioS](#)

... Sie erinnern eher an verhärmte Drachen, welche junge Knaben wie mich zum Mittag fressen.....!



Wenn Du - als Knäbchen - auch als Fresschen durchgehst, dann gib doch den Drachelchen nicht das Schuldchen. Vielleicht isses bloß, weil Dein Gewändchen an ein Minnesängerchen erinnert.....  

(bin schon weit weg-chen!)

Schönes Weekend!!

Beitrag von „EzioS“ vom 14. April 2007 um 10:13

[Zitat von salvatore](#)

Schönes Weekend!!

Auch Dir ein schönes Weekendchen.....



Beitrag von „armin p.“ vom 9. Mai 2007 um 11:03

Hallöchen,

ich wollte bei meinen HiFi Händler gerade das Gateway 500 ordern, der sagt aber das dieses noch so einige Fehler aufweise und er rät mir noch ein paar Wöchchen auf das neu erscheinende 100derter zu warten welches dann ohne Fehler arbeitet. Zum Preis können allerdings noch keine Aussagen gemacht werden.

Ich will es dann also noch absitzen.

Euch auf dem laufenden haltend zeichne ich mit sonnigen Grüßen
Armin P.

Beitrag von „Arndt“ vom 9. Mai 2007 um 11:40

[Zitat von armin p.](#)

Hallöchen,

ich wollte bei meinen HiFi Händler gerade das Gateway 500 ordern, der sagt aber das dieses noch so einige Fehler aufweise und er rät mir noch ein paar Wöchchen auf das neu erscheinende 100derter zu warten welches dann ohne Fehler arbeitet. Zum Preis können allerdings noch keine Aussagen gemacht werden.

Ich will es dann also noch absitzen.

Euch auf dem laufenden haltend zeichne ich mit sonnigen Grüßen
Armin P.

Was willst Du mit dem 500er? Benötigst Du den Videoeingang?

Ich lasse mir am Freitag das 400er installieren und werde anschließend berichten.

Beitrag von „Silberfuchs“ vom 9. Mai 2007 um 12:23

[Zitat von Arndt](#)

Was willst Du mit dem 500er? Benötigst Du den Videoeingang?

Ich lasse mir am Freitag das 400er installieren und werde anschließend berichten.

Hallo Arndt,

da bin ich schon sehr gespannt! Evtl. möchte ich das Gateway sogar noch im jetzigen Dicken einbauen lassen. Gib doch bitte auch Infos zur Klangqualität weiter, im Vergleich zur CD wäre es sehr interessant. Das Dynaudio war ja wirklich ein Genuß zu hören! :D

Beitrag von „Arndt“ vom 9. Mai 2007 um 13:19

[Zitat von Silberfuchs](#)

Hallo Arndt,

da bin ich schon sehr gespannt! Evtl. möchte ich das Gateway sogar noch im jetzigen Dicken einbauen lassen. Gib doch bitte auch Infos zur Klangqualität weiter, im Vergleich zur CD wäre es sehr interessant. Das Dynaudio war ja wirklich ein Genuß zu hören!:D

Kannst ja mit einem Eis zum probegören vorbei kommen. 🤪

Beitrag von „Silberfuchs“ vom 9. Mai 2007 um 13:26

Dann gib mal eine Bestellung auf.:D Habe mir letztes mal Eure Auswahl nicht gemerkt.:o

Wird aber evtl. ein paar Tage auf sich warten lassen müssen. Ich melde mich/uns dann telefonisch an. Schick mir mal Deine Mobilnummer per PN.

Beitrag von „Thanandon“ vom 9. Mai 2007 um 14:20

Habe das GW 500 in meinem Audi.
Ein Sahnestück, jeden Cent wert!





Beitrag von „armin p.“ vom 9. Mai 2007 um 14:31

[Zitat von Arndt](#)

Was willst Du mit dem 500er? Benötigst Du den Videoeingang?
Ich lasse mir am Freitag das 400er installieren und werde anschließend berichten.

Hallo Arndt,

ja was will ich eigentlich mit nem 500er? Bis eben kannte ich nur das 500deter Teil. 
Danke erstmal für den Tip. 

Ich freue mich schon auf Deinen Bericht.

Ciao ciao Armin P.


Beitrag von „Arndt“ vom 9. Mai 2007 um 16:15

[Zitat von armin p.](#)

Hallo Arndt,

ja was will ich eigentlich mit nem 500er? Bis eben kannte ich nur das 500deter Teil.



Danke erstmal für den Tip. 

Ich freue mich schon auf Deinen Bericht.

Ciao ciao Armin P.

Guck mal bei <http://www.dension.de> oder bei <http://www.maxcount.de> nach deren Fachhändlerempfehlungen. Dort wirst Du nach meinen Erfahrungen auch gut beraten. Andere Händler (hallo Peter1955) wollten mir für 150 Euro mehr unbedingt den 500er andrehen, da sie anscheinend nichts vom 400er wissen.

Beitrag von „Arndt“ vom 11. Mai 2007 um 16:55

Der Gateway 400 ist jetzt drin. Erster Eindruck ist sehr positiv. Die Trackanzeige im Dicken geht zwar nur bis 99, die Titel des Ipods laufen aber problemlos weiter.

Die Lautstärke ist mit der des Radios vergleichbar, hängt natürlich aber extrem von der "Aufnahme" auf dem Ipod ab.

Bedienung des Ipods ist über das Rädchen im Lenkrad (drücken oder drehen) oder das rechte Knöpfchen im Navi möglich. Wiedergabelisten habe ich noch nicht getestet, da ich bislang noch

keine angelegt habe.

Die Umschaltung Ipod/Cd soll lt. Aussage des Händlers am besten bei ausgeschalteter Zündung erfolgen, da ansonsten der CAN-Bus im Dicken falsche Signale erhalten kann und anfängt rum zu spinnen.

Genug fürs erste. Bilder kommen am Wochenende (abhängig von den Ergebnissen in DO, HB und BO). Wenns gut läuft bin ich wohl vor Sonntag Abend nicht ansprechbar.

Beitrag von „juma“ vom 11. Mai 2007 um 17:34

Servus,

[Zitat von Arndt](#)

[...]Genug fürs erste. Bilder kommen am Wochenende (abhängig von den Ergebnissen in DO, HB und BO). Wenns gut läuft bin ich wohl vor Sonntag Abend nicht ansprechbar.

[ot]...soll das etwa heißen, wir bekommen die Bilder früher, wenn der VfB Meister wird? 😊

     [/ot]

Beitrag von „EzioS“ vom 11. Mai 2007 um 17:42

[Zitat von juma](#)

Servus,

[ot]...soll das etwa heißen, wir bekommen die Bilder früher, wenn der VfB Meister wird?
[/ot]

Oder spaeter, weil der Schalker den Kummer ertraenkt.....:D



Beitrag von „Arndt“ vom 11. Mai 2007 um 18:42

Zitat von EzioS

Oder spaeter, weil der Schalker den Kummer ertraenkt.....:D



Sind ja schließlich keine Kölner verhältnisse bei uns.

Beitrag von „Arndt“ vom 11. Mai 2007 um 19:05

Mein Termin heute Abend hat sich um eine Stunde verschoben. Da habe ich schnell noch ein paar Bilderchen gemacht - bevor ihr morgen meine Schalkesiegesbilder gucken müßt.

Bild 1: Ipod in seiner Halterung im Mittelfach im Amaturenbrett

Bild 2: Ipod mit dem Kabel verbunden - kann zur Bedienung etwas heraus genommen werden

Bild 3: Der Umschalter mit zusätzlichen Chinch-Buchsen und eine USB-Schnittstelle sind auf meinen Wunsch hin im Handschuhfach verbaut.

Für den Adapter mit Einbau habe ich 350,- € gelassen. Gleicher Festpreis wurde mir auch in 2 anderen Werkstätten angeboten. Durchgeführt hat es die Fa. Klangwelt in Krefeld, die letztendlich auch durch ihren sauberen und ordentlichen Laden den Zuschlag erhalten hat. Ein anderer Betrieb in Essen war derartig schuddelig und unaufgeräumt, daß ich kein Vertrauen aufbauen konnte.

-

Beitrag von „juma“ vom 11. Mai 2007 um 19:19

Super, danke...

Dann kann der VfB ja jetzt beruhigt Meister werden



Beitrag von „darkdiver“ vom 11. Mai 2007 um 19:36

Zitat von Arndt

Mein Termin heute Abend hat sich um eine Stunde verschoben. Da habe ich schnell noch ein paar Bilderchen gemacht - bevor ihr morgen meine Schalkesiegesbilder gucken müßt.

Bild 1: Ipod in seiner Halterung im Mittelfach im Amaturenbrett

Bild 2: Ipod mit dem Kabel verbunden - kann zur Bedienung etwas heraus genommen werden

Bild 3: Der Umschalter mit zusätzlichen Chinch-Buchsen und eine USB-Schnittstelle sind auf meinen Wunsch hin im Handschuhfach verbaut.

Für den Adapter mit Einbau habe ich 350,- € gelassen. Gleicher Festpreis wurde mir auch in 2 anderen Werkstätten angeboten. Durchgeführt hat es die Fa. Klangwelt in Krefeld, die letztendlich auch durch ihren sauberen und ordentlichen Laden den Zuschlag erhalten hat. Ein anderer Betrieb in Essen war derartig schuddelig und unaufgeräumt, daß ich kein Vertrauen aufbauen konnte.

-

Alles anzeigen

Cool und welche Lösung ist das nun? Wie sieht die Steuerung aus auf dem Navi? Funktioniert die Bedienung vom Lenkrad weiterhin und was ist mit dem CD-Wechsler?

Viele Fragen 😊

Eric

Beitrag von „Sittingbull“ vom 11. Mai 2007 um 21:16

[Zitat von juma](#)

Super, danke...

Dann kann der VfB ja jetzt beruhigt Meister werden



Hallo zusammen,

natürlich wird der VfB neuer Meister 😊

Grüße von Stephan 😊

Beitrag von „veah1122“ vom 11. Mai 2007 um 22:19

Das Gateway 500 würde ja am T. gar nicht gehen. Mein Kollege hat das Ding im A6 und das ist schon genial mit dem MMI zusammen.

Beim 400er gibt es ja die gleiche Funktionalität (5 Playlisten und CD6 als universelle Blätterliste). Nur: beim A6 kann man alles schön lesen und weiß wo man ist. Leider bleibt einem das im T. ja verwehrt.

Das neue Navi kann das alles bestimmt besser:D .

Bluetooth gibt es ja mittlerweile auch. Ich werde mir mal solche Lösungen anschauen, denn die sollten einfacher zu installieren sein. Außerdem habe ich die Hoffnung, das es dann auch mal ein kleines Display mit dem Titelnamen gibt.

Das solideste ist aber sicher gegenwärtig das Gateway400.

Beitrag von „Arndt“ vom 13. Mai 2007 um 09:16

[Zitat von darkdiver](#)

Cool und welche Lösung ist das nun? Wie sieht die Steuerung aus auf dem Navi? Funktioniert die Bedienung vom Lenkrad weiterhin und was ist mit dem CD-Wechsler?

Viele Fragen 😊

Eric:

Steht doch schon fast alles hier.

Zitat von Arndt

Der Gateway 400 ist jetzt drin. Erster Eindruck ist sehr positiv. Die Trackanzeige im Dicken geht zwar nur bis 99, die Titel des Ipods laufen aber problemlos weiter.

Die Lautstärke ist mit der des Radios vergleichbar, hängt natürlich aber extrem von der "Aufnahme" auf dem Ipod ab.

Bedienung des Ipods ist über das Rädchen im Lenkrad (drücken oder drehen) oder das rechte Knöpfchen im Navi möglich. Wiedergabelisten habe ich noch nicht getestet, da ich bislang noch keine angelegt habe.

Die Umschaltung Ipod/Cd soll lt. Aussage des Händlers am besten bei ausgeschalteter Zündung erfolgen, da ansonsten der CAN-Bus im Dicken falsche Signale erhalten kann und anfängt rum zu spinnen.

Genug fürs erste. Bilder kommen am Wochenende (abhängig von den Ergebnissen in DO, HB und BO). Wenns gut läuft bin ich wohl vor Sonntag Abend nicht ansprechbar.

Auf dem Navi und im MFD stehen weiterhin die Tracknummer und die CD-Nummer. Ich werde versuchen heute Abend mal ein wenig Ordnung in den Ipod zu bringen und einige Wiedergabelisten anlegen. Bislang habe ich nur eine und kann daher den "Einfluß auf die CD-Nummer" nicht beschreiben.

Die Umschaltung auf den Wechsler funktioniert absolut problemlos mittels des kleinen Schalters auf Bild 3 (unterhalb der Chinch-Buchsen).

Beitrag von „Silberfuchs“ vom 13. Mai 2007 um 10:34

Hallo Arndt,

wenn die Fa. Klangwelt in Krefeld so gut einbaut, würde ich auch den längeren Anfahrtsweg in Kauf nehmen. Kannst Du etwas zum Zeitaufwand sagen? Ich müsste ja dann dort warten, bis der Dicke fertig ist.

Beitrag von „Arndt“ vom 13. Mai 2007 um 13:22

Zitat von Silberfuchs

Hallo Arndt,

wenn die Fa. Klangwelt in Krefeld so gut einbaut, würde ich auch den längeren Anfahrtsweg in Kauf nehmen. Kannst Du etwas zum Zeitaufwand sagen? Ich müsste ja dann dort warten, bis der Dicke fertig ist.

Veranschlagt waren 3 Stunden. Den genauen Zeitbedarf kann ich Dir leider nicht sagen, da ich den Wagen morgens um 10:00 Uhr abgegeben habe und nachmittags um 16:00 Uhr wieder abgeholt hatte. Ist halt nur knappe 10-15 Minuten vom Arbeitsplatz entfernt.

Beitrag von „Ex-Audifahrer“ vom 13. Mai 2007 um 20:51

Hallo,

ich habe den org. VW-Satz (Votex) verbauen lassen. Anschluss wurde vom 😊 in das Handschuhfach gelegt. Preis hierfür: 103 EUR . Der Adapter hat 99 EUR gekostet. Funktioniert einwandfrei, keine Verzögerung bei der Anwahl z.B. über Lenkradtasten. Klagen über die mangelnde Lautstärke verstehe ich auch nicht; selbst bei "halber" Lautstärke schon zu laut. Muss dazu sagen, dass ich das Dynaudio besitze. TOP-Klang und mit nunmehr 400 Songs an Board. Unbedingt die EQ-Funktion am Ipod deaktivieren. Ist billiger als der antike CD-Wechsler. War eine gute Entscheidung. 🎧🎧
Der I-Pod schaltet sich selbständig an und aus. Habe mir einen billigen IPod-nano mit 8 GB geholt und lasse diesen ständig im Auto.

Mit freundlichen Grüßen
Michael

P.S.: nach 1 Monat und 1800 km absolut keine Probleme. So etwas hatte ich noch nie bei einem Neuwagen !

Beitrag von „Arndt“ vom 14. Mai 2007 um 10:03

Ich habe heute Morgen noch ein wenig an den Knöpfchen vom Navi gespielt und noch folgende Funktionen entdeckt:

- Der schnelle Vor- bzw. Rücklauf des Ipod funktioniert auch mit den Tasten am Navi.
- Standardmäßig spielt der Ipod alle Lieder in alphabetischer Reihenfolge ab (auch wenn der Ipod auf zufällige Wiedergabe eingestellt ist). Ein Druck auf die Taste Mix am Navi lässt den Ipod jedoch in meine geliebte Zufallswiedergabe springen.
- Scan spielt die Titel wie von CD gewohnt kurz an.

Alles in allem also einen sehr gute Integration in die vorhandene Umgebung.

Nur: Bei Druck auf die Eject-Taste wird die Navi-DVD ausgeworfen.






Beitrag von „bombelwatz“ vom 14. Mai 2007 um 10:32

[Zitat von Arndt](#)

Nur: Bei Druck auf die Eject-Taste wird die Navi-DVD ausgeworfen.



Ist doch besser so, als wenn bei Eject der Ipod aus dem Fenster geworfen wird  

Ben 

Beitrag von „veah1122“ vom 14. Mai 2007 um 10:46

Nachdem ich nichts besseres als das Gateway400 gefunden habe (geht ja auch kaum, bei den Voraussetzungen bzw. Eichschränkungen durch das MFD2) werde ich mir das jethzt auch gönnen. Die Alternative wäre ja nur der Einbau eines Fremdnavis, aber dagegen sprechen 2 Gründe: die Optik und die Integration in die Bedienung (Lenkrad).

Gab es denn mit dem Gateway400 schon irgendwelche Abtürze oder so etwas?

Beitrag von „juma“ vom 14. Mai 2007 um 13:05

Servus,

[Zitat von veah1122](#)

[...]Fremdnavis, aber dagegen sprechen 2 Gründe: die Optik und die Integration in die Bedienung (Lenkrad).

Gab es denn mit dem Gateway400 schon irgendwelche Abtürze oder so etwas?

zumindest das zweite ist kein Problem. Dafür gibt es Adapter, die ich selbst verbaut hatte, so dass ich die Lenkradsteuerung in gewohntem Umfange bei meinem Kenwood-System nutzen konnte.

Beitrag von „Arndt“ vom 14. Mai 2007 um 15:41

[Zitat von veah1122](#)

Gab es denn mit dem Gateway400 schon irgendwelche Abtürze oder so etwas?

Einmal hing der Ipod ganz kurz. Aber dafür hat der Gateway einen Resettaster im Umschalter.

Beitrag von „veah1122“ vom 14. Mai 2007 um 18:13

[Zitat von juma](#)

Servus,

zumindest das zweite ist kein Problem. Dafür gibt es Adapter, die ich selbst verbaut hatte, so dass ich die Lenkradsteuerung in gewohntem Umfange bei meinem Kenwood-System nutzen konnte.

Und wie sieht das im Armaturenbrett aus? Dummerweise ist das beim T. ja etwas rund gehalten....

Ein Freund von mir hat sich einen Adapter inklusive Videoausgabe in seinen Passat mit MFD2 einbauen lassen. Allerdings weiß ich noch nicht, was für einer das ist.

Ach ja, schöne Luxusprobleme, oder?

Beitrag von „juma“ vom 14. Mai 2007 um 19:16

Servus,

[Zitat von veah1122](#)

Und wie sieht das im Armaturenbrett aus? Dummerweise ist das beim T. ja etwas rund gehalten....

Ein Freund von mir hat sich einen Adapter inklusive Videoausgabe in seinen Passat mit MFD2 einbauen lassen. Allerdings weiß ich noch nicht, was für einer das ist.

Ach ja, schöne Luxusprobleme, oder?

...schau Dir mal folgenden thread an:

[AVIC](#)

Da sind zumindest ein paar Bildchen drin. Von meinem System kann ich Dir keines mehr zeigen, da ich weder den T noch habe, noch das Kenwood.

Aber nur soviel: Die Ecken sind schon ein wenig rausgestanden, was mich allerdings in meiner praktisch orientierten Teppichumgebung weniger gestört hat; bei Deiner Vollausrüstung sieht das vielleicht anders aus 😊

Beitrag von „bombelwatz“ vom 15. Mai 2007 um 15:40

Ich weiß über die Suchen funktion hätte ich es gefunden.....

kann mir einer kurz sagen, bzw. ein Bild schicken, wie und wo das Ipodkabel ins Handschuhfach verlegt wird? Muss da gebohrt werden?

Danke

Ben

Beitrag von „Arndt“ vom 15. Mai 2007 um 19:15

[Zitat von bombelwatz](#)

Ich weiß über die Suchen funktion hätte ich es gefunden.....

kann mir einer kurz sagen, bzw. ein Bild schicken, wie und wo das Ipodkabel ins Handschuhfach verlegt wird? Muss da gebohrt werden?

Danke

Ben

Guckst Du Beitrag #43. Da siehst Du das kleine Loch. Im Handschuhfach ist es ähnlich.

Beitrag von „Ex-Audifahrer“ vom 15. Mai 2007 um 20:14

Hallo Ben,

hier das Foto

Grüße
Michael

Beitrag von „Ex-Audifahrer“ vom 15. Mai 2007 um 20:18

wieso klappt das mit dem Foto nicht ?

Na also !

Michael