

# Vom Cup-Holder zum Bottle-Holder

**Beitrag von „T-King“ vom 25. Dezember 2006 um 18:41**

[FONT=verdana, arial, helvetica]Wer weiss wie man die zwei Cup-Holder vorne in der Konsole zu Bottle-Holder "umfunktionieren" kann?

Wir benutzen immer 0.5l PET-Flaschen. Diese sind jedoch vom Umfang her zu klein um richtig in die Cup-Holder zu passen und kippen daher immer wieder um.

Gibt es ev. dünnwandige Becher welche in den Cup-Holder passen und dann noch eine 0.5l PET-Flasche aufnehmen können?

Gibt es andere Lösungen?

T-King [/FONT]

<https://www.touareg-freunde.de/images/adac/index.htm>

---

**Beitrag von „Sandokahn“ vom 25. Dezember 2006 um 23:01**

Japp Lösung ist ganz einfach:

Flaschen zuschrauben und in die Türverkleidung werfen ..... passen mindestens 3 Stück rein pro Seite wohlgemerkt.

---

**Beitrag von „T-King“ vom 29. Dezember 2006 um 19:41**

...danke für den Tip...habe ich probiert...und ist sehr umständlich.

Sonst noch eine Idee?

T-King

---

## **Beitrag von „dschlei“ vom 30. Dezember 2006 um 15:38**

Den Einsatz besorgen, den VW US Dicken verpasst. Ist etwas enger und in etwa 5 cm hoeher als der Orginal-Halter.

---

## **Beitrag von „EzioS“ vom 30. Dezember 2006 um 18:17**

### [Zitat von dschlei](#)

Den Einsatz besorgen, den VW US Dicken verpasst. Ist etwas enger und in etwa 5 cm hoeher als der Orginal-Halter.

Gibt es da ein Bild von??? Würd ich mal interessieren.....!

---

## **Beitrag von „dschlei“ vom 30. Dezember 2006 um 19:05**

### [Zitat von EzioS](#)

Gibt es da ein Bild von??? Würd ich mal interessieren.....!

Da muesste ich mal eins von meinem machen. Werde ich in den naechsten Tagen tun.

---

## **Beitrag von „WernerV6TDI“ vom 30. Dezember 2006 um 23:16**

Hallo

ganz einfach, 1 Liter Volvic Flaschen reindrücken. Passt genau. 😊

Gruß Werner

---

### **Beitrag von „jamesbond“ vom 31. Dezember 2006 um 11:59**

Für dieses "Loch" wurden schon viele Dinge geplant, begonnen und wieder verworfen.

Auf die "amerikanische Lösung" bin ich auch mal gespannt.

LG  
james

---

### **Beitrag von „dschlei“ vom 31. Dezember 2006 um 15:38**

Hier ist die US Lösung. Das kleiner Loch haelt US 1/2 Itr Flaschen ohne Probleme (stehen etwas wackelig, fallen aber auf keinen Fall um, selbst wenn sie randvoll sind). Auch im groesseren Loch fallen sie nicht um, es koennte aber eventuell etwas Fluessigkeit auslaufen, wenn die Flasche ganz voll ist (sie koennen in dem Loch etwas mehr Schraeglage einnehmen), aber wenn die Flasche nur so 3/4 voll ist, waere auch diese Halterung sicher genug. Diese Loesung wurde von VWoA vor etwa einem Jahr eingefuehrt, und alle Touaregs bekamen auf Wunsch so ein Teil kostenlos vom 😊 . Bei den Neuauslieferungen scheint das Teil ab Werk dabei zu sein.

---

### **Beitrag von „Blackhawk“ vom 31. Dezember 2006 um 16:22**

Also diese Lösung schaut ja recht praktikabel aus 🍷👍👍

Muß gleich Dienstag früh schaun, ob das Teil auch bei uns im ETKA verfügbar ist

---

### **Beitrag von „salvatore“ vom 31. Dezember 2006 um 19:02**

... und Du gibst uns dann auch bitte Bescheid!!

---

### **Beitrag von „Blackhawk“ vom 31. Dezember 2006 um 19:44**

Logisch xmas5

---

### **Beitrag von „Blackhawk“ vom 2. Januar 2007 um 11:23**

Also in ETKA gibt es so einen Einsatz nicht 😞

Auch in der US-Version sind die selben Halter verbaut (lt. US-ETKA)

Dieser Einsatz müsste also ein Zubehörteil sein

Eventuell Votex (und da nur in USA erhältlich)

Ich such aber noch weiter

---

### **Beitrag von „salvatore“ vom 2. Januar 2007 um 11:27**

Soweit ich mich erinnere, hatte ich mal bei Vortex gelesen, dass dieser Einsatz ein Give-Away von VWoA an ausgewählte Kunden war.

Daher vermute ich, dass es diese Einsatz nicht als "Ersatzteil" geben wird....

---

### **Beitrag von „weide\_de“ vom 2. Januar 2007 um 12:00**

Paßt nicht ganz hierher:

Mir ist eine der Festhalteklammern noch innen weggefallen, sehen kann ich das Teil noch, auch greifen aber wegen einer Feder nicht herausziehen.

Muss man die ganze Holzverkleidung abbauen, um an das Innere des Cupholders zu kommen oder gibt es da irgendwelche (versteckten) Schrauben?

---

### **Beitrag von „salvatore“ vom 2. Januar 2007 um 12:03**

Ist bei meinem auch passiert.

Mein 😊 hat den ganzen Halter getauscht, weil Du das nicht dauerhaft reparieren kannst.

Du müßtest ja auch noch Garantie haben. Fahr mal zu Deinem 😊 ; aber die sollen aufpassen, dass das Holzdekor nicht beschädigt wird. Dann wird's nämlich mühsam (siehe [hier](#)).

---

### **Beitrag von „HPL“ vom 2. Januar 2007 um 17:02**

Warum ändert ihr dauernd den Getränkehalter ?

Ändert doch eure Getränke: Champagner- und Rotweinflaschen finden hervorragenden Halt...



LG Peter

---

### **Beitrag von „Blackhawk“ vom 2. Januar 2007 um 17:21**

Und für die Mineralfraktion ein Perrier :trinken

---

### **Beitrag von „salvatore“ vom 2. Januar 2007 um 17:47**

[/OT]

Zitat von HPL

Warum ändert ihr dauernd den Getränkehalter ?

Ändert doch eure Getränke: Champagner- und Rotweinflaschen finden hervorragenden Halt... 😄

LG Peter

[OT]Hast Du schon Erfahrungswerte mit Grappaflaschen gemacht?[/OT]

(wollte auch gleich die neue OT-Funktion probieren)🤔

---

**Beitrag von „HPL“ vom 3. Januar 2007 um 10:11**

Zitat

Hast Du schon Erfahrungswerte mit Grappaflaschen gemacht??

Die sind ja meistens sehr schlank - vielleicht passen drei in das große Loch rein 😄

LG Peter

---

**Beitrag von „T-King“ vom 11. Januar 2007 um 11:13**

[dschlei](#)

...herzlichen Dank für die Antwort und die Photos!

Fragen:

- Gibt es da eine Part-Nr. / Bestellnummer wie ich an so ein Ding komme?

- Stülpt man das einfach über den bestehenden Cup-Holder oder ist da "Umbau" (Alter raus / Neuer rein) gefragt?

Habe Freunde in den USA. Wenn du mir einen Tip geben kannst wie ich an so ein Ding komme können die mir das besorgen. Oder ev. kann ich es auch via Internet bestellen.

T-King

---

## Beitrag von „dschlei“ vom 11. Januar 2007 um 17:32

[Zitat von T-King](#)

[dschlei](#)

...herzlichen Dank für die Antwort und die Photos!

Fragen:

- Gibt es da eine Part-Nr. / Bestellnummer wie ich an so ein Ding komme?
- Stülpt man das einfach über den bestehenden Cup-Holder oder ist da "Umbau" (Alter raus / Neuer rein) gefragt?

Habe Freunde in den USA. Wenn du mir einen Tip geben kannst wie ich an so ein Ding komme können die mir das besorgen. Oder ev. kann ich es auch via Internet bestellen.

T-King

[Alles anzeigen](#)

Da gibt es eine Teilenummer fuer! mein 😊 hat mir das Ding in die Handgedrueckt, auf der Verpackung war ne Nummer, nur hab ich die halt weggeworfen. Ich werde mal ein wenig rumforschen.

Die Haltrung wird einfach in die Ablage eingesetzt, und verriegelt sich durch Reibug und einem der Federfinger. Das Auspacken von dem Ding dauert laengeer als der Einbau! 🙌🙌🙌

---

## Beitrag von „Blackhawk“ vom 11. Januar 2007 um 19:54

Wenn Ihr die Teilenummer eruiert habt, wäre es nicht schlecht, diese im Forum zu veröffentlichen, damit alle die Chance haben, so einen Einsatz zu bekommen 😊

---

### **Beitrag von „salvatore“ vom 11. Januar 2007 um 20:10**

#### Zitat von Blackhawk

Wenn Ihr die Teilenummer eruiert habt, wäre es nicht schlecht, diese im Forum zu veröffentlichen, damit alle die Chance haben, so einen Einsatz zu bekommen 😊

Sach ich auch! 😄

---

### **Beitrag von „dschlei“ vom 12. Januar 2007 um 01:15**

Wie aus dem Strang von Vortex zu sehen ist, gibt es davon scheinbar keine richtige Teilenummer. Leider!

<http://forums.vwvortex.com/zerothread?id=2465654>

---

### **Beitrag von „T-King“ vom 8. April 2007 um 21:26**

...so, nun hat mir ein Kollege aus den USA einen Cup-Holder mitgebracht. Und tatsächlich das Ding hat für die Flaschen einen kleineren Durchmesser. Eine 0.5l PET Flasche passt nun bestens hinein ohne bei jeder Kurve aus dem Halter zu kippen.

...nun stellt sich nur noch die Frage nach dem Einbau. Hat jemand von euch eine Ahnung wo ich in der Mittelkonsole in welcher Reihenfolge welche Schraube (oder so) rausdrehe um den Cup-Holder auszutauschen?



...gibt es davon eine Beschreibung / Einbauplan?

T-King

---

### **Beitrag von „Franks“ vom 8. April 2007 um 21:46**

Wenn man sich das Ding so anschaut, sieht es ja nicht so aus, als wäre es irgendwo festgeschraubt, sondern nur eingerastet. Vielleicht langt es schon, wenn man die Verkleidung drumrum abmacht und es dann vorsichtig raushebelt?

Vielleicht findest du in der Anleitung von Spockcat zum Einbau des Starterknopfs ein paar Hinweise... --> [klick](#) <--

Gruß,

Frank

---

### **Beitrag von „T-King“ vom 8. April 2007 um 21:52**

Frank, danke !

...werde mich mal "durchkämpfen".

T-King

---

### **Beitrag von „EzioS“ vom 9. April 2007 um 09:08**

[Zitat von T-King](#)

...so, nun hat mir ein Kollege aus den USA einen Cup-Holder mitgebracht.....

Hallo!

Der gleiche Cupholder ist auch in meinem Dicken verbaut, Baujahr 01/2006 & Deutsches Modell.....!



---

**Beitrag von „darkdiver“ vom 9. April 2007 um 09:26**

Ich habe nun auch eine tiefere Version im Facelift als in meinem alten R5. Keine Ahnung welche Teilenummer der hat, aber er ist definitiv anders als mein alter Becherhalter.

Der neue Becherhalter ist viel besser. Alleine durch die Tiefe die er nun hat halten die Becher und Flaschen viel besser.

Viele Grüße  
Eric

---

**Beitrag von „Thanandon“ vom 15. April 2007 um 11:38**

Flachmann passt immer noch nicht!



---

**Beitrag von „FrankP“ vom 15. April 2007 um 13:17**

Hallo,


stimmt. Im GP sind die beiden Aufnahmen und 1 Ltr. bzw. 1,25 Ltr., sowie 0,5 Ltr. Flaschen bestens. Bisher hatten alle Flaschen einen sicheren Halt, egal ob Ein- oder Mehrweg.

Viele Grüße,  
Frank

---

### Beitrag von „Sittingbull“ vom 15. April 2007 um 13:24

Hallo zusammen,

leider quietsch meiner bei Aufnahme einer 1,5 l Wasserflasche  . Da muss ich wohl etwas nacharbeiten.


Grüße von Stephan 

---


### Beitrag von „Arndt“ vom 15. April 2007 um 13:49

#### [Zitat von Sittingbull](#)

Hallo zusammen,

leider quietsch meiner bei Aufnahme einer 1,5 l Wasserflasche  . Da muss ich wohl etwas nacharbeiten.

Grüße von Stephan 

[OT]Bei uns im Pott quietschen die Autos immer dann, wenn man keinen ausgegeben hat auf das neue Fahrzeug. Vielleicht liegt es auch daran, daß Du versucht hast mit Wasser einen auszugeben.  [/OT]

---

### Beitrag von „Sittingbull“ vom 15. April 2007 um 15:34

### [Zitat von Arndt](#)

[OT]Bei uns im Pott quietschen die Autos immer dann, wenn man keinen ausgegeben hat auf das neue Fahrzeug. Vielleicht liegt es auch daran, daß Du versucht hast mit Wasser einen auszugeben. 🤖 [OT]

Hallo Arndt,

o.k. schon verstanden 🤖 . Dann werden wir [hier](#) eine Kiste Sekt trinken 🍷🍷.

Grüße von Stephan 🤖

---

## Beitrag von „Arndt“ vom 15. April 2007 um 17:35

### [Zitat von Sittingbull](#)

Dann werden wir [hier](#) eine Kiste Sekt trinken

Du kannst einem das Leben aber auch schwer machen. Brauen die denn kein Bier bei Euch in der Gegend?

---

## Beitrag von „jome“ vom 15. April 2007 um 18:20

### [Zitat von Arndt](#)

Du kannst einem das Leben aber auch schwer machen. Brauen die denn kein Bier bei Euch in der Gegend?

Lass den Stephan ruhig mal seine Kiste Sekt trinken.

Zwei Wochen später kann er Dir alle Brauereien in Umkreis von 100 km frei Gedächtnis nennen.



---

**Beitrag von „Arndt“ vom 15. April 2007 um 19:30**

[Zitat von jome](#)

Lass den Stephan ruhig mal seine Kiste Sekt trinken.  
Zwei Wochen später kann er Dir alle Brauereien in Umkreis von 100 km frei Gedächtnis nennen. 😄

[OT]Meinst Du das dann seine Kopfschmerzen abgeklungen sind?[/OT]