

Ipod Tips & Tricks

Beitrag von „Thanandon“ vom 20. März 2006 um 07:28

Wer kennt welche?

Wer benutzt was?

Was taugen die Teile (SW)?

Einfach mal los plaudern.....

Beitrag von „darkdiver“ vom 20. März 2006 um 08:05

Ich habe mir in Taiwan den Ipod Video gekauft und jetzt vor 1. Woche noch die Software Anapod. Damit bekomme ich wieder meine Lieder vom Ipod auf jeden Rechner zurück 😊

Grüße

Eric

Beitrag von „Kalli“ vom 20. März 2006 um 08:18

[Eric](#).

So was suche ich auch noch.

Und die Qualität nach dem zurückspielen? Wird beim hin und her kopieren die Qualität des mp3 Songs schlechter.

Wir haben einen Ipod mini und sind zufrieden. Verbunden ist er mit AUX IN.

Gruß Andreas

Beitrag von „darkdiver“ vom 20. März 2006 um 08:32

Bisher habe ich keinen UNterschied festgestellt, ich werde das mal heute testen....

Den Ipod Mini hat jetzt Jenny ganz für sich... 🍷👍

Grüße
Eric

Beitrag von „Corvette-1111“ vom 20. März 2006 um 08:40

Hi Eric,

kannst Du bitte noch mal was zu Anapod sagen? Wo bekommt man es zu welchem Preis? Wird es auf einen PC aufgespielt oder läuft es auf dem Ipod mit?

Ich habe für meinen Ipod-Video noch das Programm I-Video, um jeden Film auf das Format umzudrücken, das der Ipod versteht. Dieses Programm funktioniert gut. Bedienung ist kinderleicht. Kostet knappe 30 EUR und gibt es in jedem besseren Laden (Karstadt, Media-Markt, etc.)

Beste Grüße
Jochen

Beitrag von „darkdiver“ vom 20. März 2006 um 08:50

Um Filme zu konvertieren, habe ich ja jetzt meine Grafikkarte 🍷👍

Mit der ATI Radeon 1900 XT geht das sehr schnell, in ca. 2 Minuten ist ein ganzer Film auf Ipod Video Format konvertiert 😊

Wegen dem Anapod, der ist nur auf dem PC und bindet sich in den Explorer ein, das bedeutet du siehst deinen IPOD mit seinen Lieder etc. wie ein Laufwerk.... Also iTunes zum aufspielen und Anapod um es wieder auf den PC zu bringen.

Viele Grüße
Eric

Beitrag von „bodo1966“ vom 20. März 2006 um 09:30

Fall jemand so etwas für den Mac braucht: heisst Senuti...

Guckst Du...

<http://wbyoung.ambitiouslemon.com/senuti/>

Sieht fast so aus und funktioniert ähnlich wie iTunes.

Beitrag von „Thanandon“ vom 20. März 2006 um 11:35

Anapod wie Eric schon geschrieben hat. Einfach mal googeln. Gibt auch eine kostenlose trial version.

Podplus ist auch ein gutes Proggie.

[Für Video Codierung usw guck mal hier](#)

Lang leben die 60 GB! 😊

Beitrag von „agroetsch“ vom 20. März 2006 um 11:38

Zitat von Kalli

[...] Wird beim hin und her kopieren die Qualität des mp3 Songs schlechter.

Hallo Andreas,

mit Sicherheit nicht. Vom Kopieren allein wird die Qualität nicht schlechter. Und eine Neucodierung wird da mit Sicherheit nicht gemacht, es wird nur die iPod-eigene Einschränkung umgangen, die es verhindert, die Songs zurück auf den PC (und vor allem auf einen ANDEREN PC, das ist nämlich Sinn der Sache) zu kopieren.

Beitrag von „Kalli“ vom 20. März 2006 um 12:08

Zitat von agroetsch

Hallo Andreas,

mit Sicherheit nicht. Vom Kopieren allein wird die Qualität nicht schlechter. Und eine Neucodierung wird da mit Sicherheit nicht gemacht, es wird nur die iPod-eigene Einschränkung umgangen, die es verhindert, die Songs zurück auf den PC (und vor allem auf einen ANDEREN PC, das ist nämlich Sinn der Sache) zu kopieren.

Armin, ich hatte da irgendeinen Artikel aus der CT im Hinterkopf. Vielleicht täusche ich mich auch. Ist mir schon klar, dass eine Kopie und Original gleich sein sollten:-))

Gruß Andreas

Beitrag von „dummytest“ vom 20. März 2006 um 21:40

"alten" iPod Mini mit 4GB + IceLink, reicht alle mal aus für mich und ist noch schön handlich..... wozu brauche ich im Auto ein Farbdisplay....

Als "Foto" + "Video" Tank für unterwegs denke ich gerade über einen ZEN Vision nach, der soll dann auch per Dock an die Stereoanlage zu Hause dran.....

Beitrag von „agroetsch“ vom 20. März 2006 um 23:01

Zitat von Kalli

Armin, ich hatte da irgendeinen Artikel aus der CT im Hinterkopf. Vielleicht täusche ich mich auch. Ist mir schon klar, dass eine Kopie und Original gleich sein sollten:-))

Gruß Andreas

Sorry, sollte nicht so "klugsch***erisch" rüberkommen...

Aber dennoch, glaube ich es nicht 😊

Beitrag von „Corvette-1111“ vom 21. März 2006 um 08:07

Ich glaube, das ein Merkmal von DIGITAL die verlustfreie Überspielung beinhaltet. Also dürfe es m. E. auch beim Hin- und Herspielen keinen Qualitätsverlust geben.

Noch mal schnell zu ANAPOD, lieber Eric:

Bedeutet es, dass man das Programm praktisch immer bei sich haben muß, wenn ich zum Beispiel auf meinem Rechner in der Ferienwohnung den Inhalt des Ipod auf die Festplatte sichern möchte?

Jochen

Beitrag von „Thanandon“ vom 21. März 2006 um 08:22

Ja. Anapod auf jeden Rechner installieren. Und gut ist.

Beitrag von „darkdiver“ vom 21. März 2006 um 08:38

Zitat von Corvette-1111

Ich glaube, das ein Merkmal von DIGITAL die verlustfreie Überspielung beinhaltet. Also dürfe es m. E. auch beim Hin- und Herspielen keinen Qualitätsverlust geben.

Noch mal schnell zu ANAPOD, lieber Eric:

Bedeutet es, dass man das Programm praktisch immer bei sich haben muß, wenn ich zum Beispiel auf meinem Rechner in der Ferienwohnung den Inhalt des Ipod auf die Festplatte sichern möchte?

Jochen

Alles anzeigen

Hallo Jochen,

du kannst es ja so machen wie ich, ich habe Anapod auf der Festplatte meines IPOD Video. Der wird ja an jedem Rechner wie eine externe Festplatte erkannt. Und dann wenn ich es brauche kann ich Anapod installieren 😊

Grüße

Eric

Beitrag von „dummytest“ vom 21. März 2006 um 08:57

Zitat von darkdiver

, ich habe Anapod auf der Festplatte meines IPOD Video. Der Wird ja an jedem Rechner wir eine externe Festplatte erkannt. Und dann wenn ich es brauche kann ich Anapod installieren 😊

Grüße
Eric

Wozu musst du das dann noch installieren, wenn der IPod sowieso schon wie eine Festplatte erkannt wird.. 🤔 🤔

Dann geht doch normalerweise alles (rauf und runter) ohne weitere Software, oder verstehe ich da was falsch....

Beitrag von „Corvette-1111“ vom 21. März 2006 um 09:04

Hi Eric,

wie bekomme ich denn ein auszuführendes Programm auf den Ipod?

Ich habe unter Itunes meinen Ipod zwar so angegeben, dass er als externe Festplatte erkannt wird, nur in der Praxis funktioniert es leider nicht so wie gewünscht. Ich kann zwar im Explorer den Ipod sehen, aber er zeigt mir nur drei Unterverzeichnisse an, von den einzelnen Stücken ganz zu schweigen. (Ich habe es so verstanden, dass nach Installation von Anapod die Stücke einzeln erkennbar und behandelbar sind?)

Jochen

Beitrag von „darkdiver“ vom 21. März 2006 um 09:08

Zitat von dummytest

Wozu musst du das dann noch installieren, wenn der iPod sowieso schon wie eine Festplatte erkannt wird.. 🤔🤔

Dann geht doch normalerweise alles (rauf und runter) ohne weitere Software, oder verstehe ich da was falsch....

Du kommst über die Festplatte nicht an die Lieder 😊 Die sind beim IPOD in einem anderen Bereich.

[Jochen](#),

dann stimmt was nicht mit deinem Rechner. 🤔

Grüße
Eric

Beitrag von „agroetsch“ vom 22. März 2006 um 23:24

Zitat von darkdiver

Um Filme zu konvertieren, habe ich ja jetzt meine Grafikkarte 🙌🙌
Mit der ATI Radeon 1900 XT geht das sehr schnell, in ca. 2 Minuten ist ein ganzer Film auf Ipod Video Format konvertiert 😊

Hallo Eric,

wollte ich dir erst nicht glauben, dann habe ich heute den ersten Film auf meinem neuen Notebook mit GeForce 7800GTX codiert, und das ging auch wie's Katzenmachen, statt 10min für 10min Film in DVD-Qualität waren es vielleicht 15 Sekunden!! Das ist wirklich mal eine nützliche Verbesserung der neuen GraKa-Generation, anstatt immer nur um die Framerate in Spielen zu feilschen (das nimmt man aber nebenbei gerne mit)..

Beitrag von „Thanandon“ vom 1. April 2006 um 08:48

Hier nochmal ein Link

<http://www.mediafour.com/products/>

Beitrag von „macz“ vom 2. April 2006 um 13:11

tja ... wenn wir gerade dabei sind - hier gibt es auc lauter nette iPod Tools:

<http://www.ipod-fun.de/component/opti...,87/Itemid,103/>

<http://ipodfiledb.com/index.php?subcat=23>

Gruß
Marco

Beitrag von „dschlei“ vom 8. April 2006 um 16:02

Ich habe jetzt alle meine CD's auf iTunes aufgeladen, das ja sehr schön mit dem iPod synchronisiert. Aber ich möchte einige Sachen auch auf einen anderen MP3 spielr aufladen, aber ich sehe immer nur in iTunes, dass es mir eine CD brennen will, ich kann nciht finde, was ich machen muss um das Zeug auf einen anderen USB Drive in MP3 Format zu kopieren!

Kann mich da mal jemand bei der Hand nehmen und mir das erklären?

Beitrag von „agroetsch“ vom 10. April 2006 um 10:39

Zitat von dschlei

Ich habe jetzt alle meine CD's auf iTunes aufgeladen, das ja sehr schön mit dem iPod synchronisiert. Aber ich möchte einige Sachen auch auf einen anderen MP3 spieler aufladen, aber ich sehe immer nur in iTunes, dass es mir eine CD brennen will, ich kann nicht finde, was ich machen muss um das Zeug auf einen anderen USB Drive in MP3 Format zu kopieren!

Kann mich da mal jemand bei der Hand nehmen und mir das erklären?

Hallo Dietmar,


da muss du schon ins "iTunes Music" Verzeichnis direkt im Explorer wechseln und von da auf den Stick kopieren.

Hoffentlich hast du auch als mp3 codiert, sonst musst du erst in iTunes die Tracks noch als mp3 konvertieren. Das funzt allerdings nur mit non-protected Dateien (also keine gekauften aus dem Music Store).

Beitrag von „bodo1966“ vom 10. April 2006 um 10:55

Hier noch ein Tipp für alle "Spielkinder", die Ihren iPod nicht nur im Auto verwenden.

Habe mir am Wochenende, um im Stadion auch die anderen Spielstände mitzukriegen, das Apple [Radio Remote](#) zugelegt.

Kann ich nur wärmstens empfehlen, ist wirklich ein nettes Spielzeug und sehr praktisch... 

Funktioniert beim Nano und den neuen "Video" iPods...

Beitrag von „dschlei“ vom 10. April 2006 um 14:34

Zitat von agroetsch

Hallo Dietmar,

da muss du schon ins "iTunes Music" Verzeichnis direkt im Explorer wechseln und von da auf den Stick kopieren.

Hoffentlich hast du auch als mp3 codiert, sonst musst du erst in iTunes die Tracks noch als mp3 konvertieren. Das funzt allerdings nur mit non-protected Dateien (also keine gekauften aus dem Music Store).

Hallo Armin

Hmm, ich hab eigentlich nichts codiert, die iTunes haben meine CD's automatisch aufgeladen, nur neue CD in den Computer, und schon wurde sie nach iTunes geladen. Hätte ich das anders machen müssen? Und was mache ich, um die tracks auf mp3 zu codieren? Ich habe relativ viele ältere CD's aufgeladen, die sind vielleicht nicht protected.

Kannst Du mich bitte mal durch das umcodieren leiten?

Danke

Beitrag von „agroetsch“ vom 10. April 2006 um 15:01

Zitat von dschlei

Hallo Armin

Hmm, ich hab eigentlich nichts codiert, die iTunes haben meine CD's automatisch aufgeladen, nur neue CD in den Computer, und schon wurde sie nach iTunes geladen. Hätte ich das anders machen müssen? Und was mache ich, um die tracks auf mp3 zu codieren? Ich habe relativ viele ältere CD's aufgeladen, die sind vielleicht nicht protected.

Kannst Du mich bitte mal durch das umcodieren leiten?

Danke

Hallo Dietmar,

in den iTunes Einstellungen kannst du das Format festlegen, in welchem die Tracks gespeichert werden sollen (Bild1).

Du kannst jetzt einzelne oder mehrere Tracks markieren (Bild2), und dann mit Rechtsklick "Auswahl in mp3 konvertieren" auswählen.

Dann musst du nur noch die Tracks finden die er erstellt....!

Beitrag von „Franks“ vom 12. April 2006 um 02:58

Zitat von bodo1966

Hier noch ein Tipp für alle "Spielkinder", die Ihren iPod nicht nur im Auto verwenden.

Habe mir am Wochenende, um im Stadion auch die anderen Spielstände mitzukriegen, das Apple [Radio Remote](#) zugelegt.

Kann ich nur wärmstens empfehlen, ist wirklich ein nettes Spielzeug und sehr praktisch... 🙌👍

Funktionier beim Nano und den neuen "Video" iPods...

Danke für den Tipp, bin gleich los und hab' mir auch eine gekauft, genau das habe ich bisher beim iPod vermisst. Vor allem die RDS- Funktion ist prima, RDS ist hier bei den Radiosendern nicht so verbreitet und wird bei Heim- Radios so gut wie gar nicht angeboten, einer meiner Lieblingssender liefert aber Titel und Interpret per RDS, da kann ich jetzt immer parallel auf dem iPod schauen, auch wenn ich Radio daheim höre.

Gruß,

Frank



Beitrag von „bodo1966“ vom 12. April 2006 um 09:33

Bitte, gerne... 😊

Ist bei uns ähnlich.

Der Westdeutsche Rundfunk "WDR" strahlt normalerweise auch nur die Senderkennung aus.

Aber der iPod empfängt auch Titelsignale und beim Besuch im Stadion werden als Laufband die


Spielstände eingeblendet. Sehr g...!  


Beitrag von „grr“ vom 12. April 2006 um 20:00

Hallo miteinander,

danke für die tollen Tipps aus dem Forum, nun benötige ich Hilfe bei 2 Fragen:

1. Ist der IceLink im Gegensatz zur VW Lösung in der Lage Alben auf dem Ipod direkt anzuspielden oder spielt er lediglich von den Titeln das Gesamtalbum ab, die im Zufallsmodus laufen? Ich suche eine Lösung, bei der ich ein x-beliebiges Album direkt anwählen kann.

2. Meine Festplatte mit 7000 Musiktiteln und 1000 Fotos in itunes hat sich verabschiedet 
Mein Ipod ist ok, was passiert, wenn ich diesen mit einer "jungfräulichen" itunes Version verbinde - wird dann alles gelöscht?

Meine Frau bekommt bald auch Ihren eigenen Ipod - kann ich die Inhalte meines Ipods auf den meiner Frau kopieren 

Fragen über Fragen, bin für jede Antwort superdankbar,

viele Grüße, Grr aus Bonn

Beitrag von „macz“ vom 12. April 2006 um 21:06

Hi,

es gibt da so ein paar Tools die sowas erledigen könnten:


z.B.

<http://www.vonnieda.org/vPod/>

oder unter

<http://www.architektenwerk.de/iPod-tipps.html#Elegant>

nachschlagen.

ach so, natürlich nur auf eigenes Risiko und nicht  wenn es nicht funktioniert ...

Gruß
macz


Beitrag von „bodo1966“ vom 13. April 2006 um 08:40

Zitat von grr


Hallo miteinander,

danke für die tollen Tipps aus dem Forum, nun benötige ich Hilfe bei 2 Fragen:

1. Ist der IceLink im Gegensatz zur VW Lösung in der Lage Alben auf dem Ipod direkt anzuspielden oder spielt er lediglich von den Titeln das Gesamtalbum ab, die im Zufallsmodus laufen? Ich suche eine Lösung, bei der ich ein x-beliebiges Album direkt anwählen kann.

2. Meine Festplatte mit 7000 Musiktiteln und 1000 Fotos in itunes hat sich verabschiedet 

Mein Ipod ist ok, was passiert, wenn ich diesen mit einer "jungfräulichen" itunes Version verbinde - wird dann alles gelöscht?

Meine Frau bekommt bald auch Ihren eigenen Ipod - kann ich die Inhalte meines Ipods auf den meiner Frau kopieren 

Fragen über Fragen, bin für jede Antwort superdankbar,

viele Grüße, Grr aus Bonn

Alles anzeigen

Da sich die Festplatte verabschiedet hat, nehme ich mal an Du nutzt iTunes auf einem Windows-Rechner???

Da kenne ich mich leider nicht so gut aus. 

Sollte es sich aber um Apple handeln, kann ich Dir folgende Software empfehlen:

<http://www.fadingred.org/senuti/>

Wenn Du den iPod an eine "jungfräuliche" Version anschliesst, wirst Du gefragt, ob Du den iPod mit dieser Version abgleichen willst...

AUF GAR KEINEN FALL!!! Dann ist alles weg.

Mit Senuti sollte es klappen (auch bei mir ohne Garantie natürlich)
Ist von der Optik und der Bedienung iTunes SEHR ähnlich.

Viel Glück - drücke Dir die Daumen

Bodo

Beitrag von „darkdiver“ vom 13. April 2006 um 08:47

Wie ich bereits einmal geschrieben habe, gibt es da ein Tool das nennt sich Anapod 😊

Viele Grüße
Eric

Beitrag von „bodo1966“ vom 13. April 2006 um 08:58

Zitat von darkdiver


Wie ich bereits einmal geschrieben habe, gibt es da ein Tool das nennt sich Anapod 😊

Viele Grüße
Eric

Dann sollte jetzt ja auf jeden Fall was für Ihn dabeisein... 🤖



Beitrag von „grr“ vom 13. April 2006 um 18:06

Klasse,  lieben Dank für die hilfreichen Tipps, hat noch jemand eine Antwort auf Frage 1.), also ob man per Icelink Alben nach freier Wahl direkt anspielen kann?

Liebe Grüße,

Grr

Beitrag von „bodo1966“ vom 13. April 2006 um 18:19

Dann will ich noch etwas Halbwissen verbreiten.

Wenn ich alle Veröffentlichungen, Posts aus diversen Foren usw. Revue passieren lasse, komme ich zu der Erkenntnis: NEIN


Du kannst über die Bedienung der CD-Steuerung, da wird ja Ice-Link angeschlossen, die ersten 5 Playlists ansteuern. Wofür die 6. Taste ist, habe ich gerade nicht parat :o, aber sicher nicht um auf die Alben direkt zuzugreifen.

Bodo

Beitrag von „dummytest“ vom 13. April 2006 um 23:36

intelligent, wie ich nun mal bin, habe ich auf meinem iPod mit ITrip die europäische Frequenzliste aufgespielt.

Jetzt bin ich in USA und kann die US-Frequenzen nicht einstellen.

Diese dämlichen Radios hier stellen nur ungerade Frequenzen in 0,2 MHz Schritten ein (88,1...88,3...88,5) ein, mein ITrip sendet aber aber nur auf den geraden (88,0 88,2)  .

So ein Mist, das nächste Mal bin ich schlauer  

Lasst den Blödsinn, die Autoradios in EU kommen auch mit den US-Frequenzsprüngen klar, soll heissen, zu Hause könnt ihr die UKW Frequenz auch in kleineren Schritten wählen...



Beitrag von „Thanandon“ vom 17. April 2006 um 06:05

So nachdem ich meinen 60'er Video Ipod eine lange Woche testen konnte, ist mir klar geworden, das meine MP3 Sammlung (über 120GB) ein totales Durcheinander ist und definitiv aufgeräumt worden muss. Die Frage ist nur wie?

Ein gutes Beispiel:

Die komplette Discographie von Guns n Roses ist einem Ordner auf dem PC abgespeichert. Jedes darunter liegende Verzeichnis ist ein Album. Wenn ich das ganze jedoch auf den Pod spiele, erhalte ich 7 Verzeichnisse mit teilweise nur 1 bis 2 Liedern. In dem Rest sind dann die restlichen Alben verstreut. Auch unter der Pod Stellung ""Genre" usw stimmt es vorne und hinten nicht. (Mit allen anderen Alben)

Ich nehme einfach mal an das beim rippen über die Zeit (wahrscheinlich mit versch. Programmen) verschiedene Infos mitgespeichert worden sind, und diese wahrscheinlich alle unterscheidlich sind.

Ich suche jetzt ein MP3 Programm, welches mir hilft meine Sammlung zu überarbeiten und zu korriegieren. Muss dazu sagen, dass ich keine Lust habe alle CD's noch einmal zu rippen. 🙄

Für Tips und Tricks und Erfahrungsreports wäre ich sehr dankbar!

Beitrag von „T-RACK“ vom 17. April 2006 um 07:16

Zitat von Thanandon

Ich suche jetzt ein MP3 Programm, welches mir hilft meine Sammlung zu überarbeiten und zu korriegieren. Muss dazu sagen, dass ich keine Lust habe alle CD's noch einmal zu rippen. 🙄

Für Tips und Tricks und Erfahrungsreports wäre ich sehr dankbar!

Hallo Oliver,

hast Du es mal mit iTunes probiert?

iTunes kann auch Diene Festplatte nach Musikdateien durchsuchen und alles entsprechend importieren.

Ich verwalte derzeit etwas mehr als 66.000 Titel mit iTunes auf einer TB Festplatte.

Gruß

Chris

Beitrag von „agroetsch“ vom 17. April 2006 um 14:05

Hallo,

ich habe auch die ID-Tags mit iTunes überarbeitet und angepasst. Ist eine Menge Arbeit aber man macht es ja nur einmal, und es geht nichts über eine ordentlich strukturierte Sammlung! Dadurch dass man ja für mehrere Titel/Interpreten die Tags gleichzeitig ändern kann ist der Aufwand aber noch vertretbar.

Beitrag von „dummytest“ vom 17. April 2006 um 15:14

Tja,, da wirst du wohl die ID3 Tags alle korrigieren müssen.

die Internet Datenbanken liefern da immer recht viele verschiedene Möglichkeiten, so dass nach dem rippen vieles doppelt und dreifach bezeichnet ist.

Ich habe mir meine mit WinAmp bearbeitet, da geht ganz gut.

die Windows Bordmittel (Explorer) sind dabei aber auch viel schlechter, auch hier kann man mehrere gleichzeitig bearbeiten. iTunes kann es wohl auch, obwohl ich den Programm nicht mehr über den Weg traue, nachdem es mir meine Sammlung "beseitigt" hat (klar, war nur ein Bedienungsfehler 😞)

Aber denk dran, mach dir vorher Gedanken über die Struktur der Genres etc....., ich habe festgestellt, dass 5-10 locker ausreichen, mehr verwirren nur 😄

Beitrag von „agroetsch“ vom 17. April 2006 um 21:43

Zitat von dummytest

[...]ich habe festgestellt, dass 5-10 locker ausreichen, mehr verwirren nur 😄

Genau...

1. Hardrock
 2. Metal
 3. speed metal
 4. heavy metal
 5. dark metal
 6. very hard and very fast metal
 7. ...
- :p :p :p

Beitrag von „docpat“ vom 18. April 2006 um 09:25

Servus Thanandon!

Ich bin zwar eingefleischter Mac-User und liebe iTunes, aber die Tags meiner mp3-Sammlung habe ich mit "Mp3tag v2.35" (<http://www.mp3tag.de>) für Windows korrigiert und dann in die korrekten Files in die iTunes-Bib importiert. Das Programm ist Freeware, die Suchoptionen für das Suchen auf den freedb-Servern sind klasse.

Es ist trotzdem ein Haufen Arbeit, aber es lohnt sich und iTunes macht dann erst richtig Sinn und Spaß (intelligente Playlists etc.).

Grüsse

Patrick

Beitrag von „Thanandon“ vom 18. April 2006 um 12:52

Danke für die vielen Tips!

Werde mich dann mal an die Arbeit machen!

:trinken

Beitrag von „Thanandon“ vom 30. April 2006 um 08:22

So habe jetzt mal alle Programme durch.

Sind alle gut nur sehr Zeit aufwendig, aber da bin ich schon vorher gewarnt worden!

Sieger ist aber ganz klar das Programm MP3 Maker 11 von Magix. Einfache Bedienung und alle Eigenschaften lassen sich auch per komplettes Verzeichnis ändern.

Wie von vielen beschrieben, machte Itunes jetzt erst richtig Spass!

Nochmals Danke für die Tips! Keep rockin.....

Beitrag von „Thanandon“ vom 26. Dezember 2007 um 10:13

Gute Infos und Modding zum Pod!

[LINK](#)