

DVB-T im Touareg

Beitrag von „fa200“ vom 9. Dezember 2005 um 20:54

Ich habe seit gestern den Twin-DVB-T Tuner von Dietz in Betrieb. 😊
Das Gerät funktioniert einwandfrei. Genial ist die Bedienung über das Navi - nichts mehr mit Fernbedienung oder so. Auch die "Rückfahrkamera"-Freischaltung funktioniert einwandfrei. Also keine Probleme, sehr empfehlenswert für diejenigen die nach einer professionellen DVB-T Lösung suchen und wesentlich billiger als die 1.600,- € Lösung die ab Werk angeboten wird.

Gruß

Frank

Beitrag von „jamesbond“ vom 9. Dezember 2005 um 21:01

Hallo Frank,

super, hört sich gut an
Hast Du eine "Teileliste"?
Wer hat dir das eingebaut?
Auch während der Fahrt?
..... uns was hat das alles gekostet??

LG
james

Beitrag von „fa200“ vom 9. Dezember 2005 um 22:09

Das Paket besteht aus

1280 Freischaltung
1490 DVB-T Twin Receiver
1450 IMU (Intelligent Multimedia Control Unit)


1464 Kabelsatz
1495 2 x Antenne

Kostenpunkt: 600,- € plus 175,- Euro für das Freischaltmodul excl. Montage.

Natürlich funktioniert das Ganze auch während der Fahrt.

Den Einbau hat ein mobiler Einbauservice aus Köln ausgeführt.

Beitrag von „jamesbond“ vom 9. Dezember 2005 um 22:19

Vielen Dank !!!! 

Wo sind die Antennen verbaut?

Wo ist der DVB-T Tuner untergebracht??

LG

james

Beitrag von „metagross“ vom 9. Dezember 2005 um 22:43

hy frank,kannst du mir sagen, wo ich das ganze zeug im rhein-main gebiet bekommen kann und wer mir das einbaut ? kann man das übers normale dvd navi anschauen ? danke schon mal für die antwort.;

Beitrag von „fa200“ vom 10. Dezember 2005 um 10:22

Wir haben einige Stellen für die Antennenmontage ausprobiert (das war der größte Zeitaufwand). Letztendlich haben wir die Antennen an den Kunststoffverkleidungen der A-Säule befestigt. Damit erzielt man den selben Empfang als ob man sie auf die Scheibe klebt. Wir konnten das gut testen, da wir hier im Randgebiet von DBV-T wohnen, und eigentlich nur mit Aussenantenne Empfang haben.

Der Tuner passt genau in die Mulde für das Bordbuch. Es müssen aber ein paar kleine Ausschnitte in die obere Abdeckung gemacht werden (vordere Blende am Handschuhfach lösen und 5 Schrauben entfernen). Die Klappe passt allerdings dann nicht mehr.

Den Einbau durchgeführt hat Herr Deppe von <http://www.mcs-deppe.de> aus Köln. Besorgen kann er die Sachen von Dietz auch. Der Mann hat sehr sauber und gewissenhaft gearbeitet, was eigentlich heutzutage eher selten anzutreffen ist. 🙌🙌🙌 Wenn Ihr Kontakt mit ihm aufnehmt, betellt ihm einen schönen Gruß vom schwarzen Touareg aus Lindlar.

Als nächstes werden wir wohl die Rückfahrkamera und die IPOD-Lösung von VW in Angriff nehmen.

Gruß

Frank

Beitrag von „metagross“ vom 12. Dezember 2005 um 11:57

hallo frank,

erstmal dankeschön für die ausführliche antwort.

hast du gemeint, daß der handschuhfachdeckel dann nicht mehr zugeht ?

Beitrag von „Olaf“ vom 12. Dezember 2005 um 14:55

Zitat

Zitat von Frank:

Als nächstes werden wir wohl die Rückfahrkamera und die IPOD-Lösung von VW in Angriff nehmen

Hallo Frank,

weisst Du da schon genaueres? Ist die IPod Lösung von VW schon verfügbar? Ich hatte mich

auch danach erkundigt, doch nur erfahren, dass noch kein genaues Datum genannt werden kann, zu dem der VW-Einbausatz verfügbar ist.

Beste Grüße

Olaf

Beitrag von „fa200“ vom 12. Dezember 2005 um 20:52

Hallo.

Nein, ich meinte natürlich die Klappe des Bordbuchhalters.

Zu der IPod Lösung von VW weiss ich auch noch keinen Liefertermin.

Beitrag von „metagross“ vom 12. Dezember 2005 um 21:26

na gut, das ist ja nicht weiter schlimm.

danke nochmal.

Beitrag von „Olaf“ vom 14. Dezember 2005 um 13:21

Danke Dir,

sobald Du etwas darüber hörst, wäre es nett, wenn Du es posten würdest. Werde dies selbstverständlich ebenso tun.

Beste Grüße

Olaf

Beitrag von „metagross“ vom 16. Dezember 2005 um 11:22

hallo frank,

habe herrn deppe mal angemailt. mal schau`n was dabei herauskommt. 😞

Beitrag von „BenS“ vom 19. Dezember 2005 um 18:42

Hallo Frank, hört sich ja alles sehr interessant an. Ich bekomme meinen nun Ende 01/06 mit Navi- kannst Du auch DVD´s anschauen oder brauch man da wieder ein Interface o.ä. 🗂

Gruß Ben

Beitrag von „fa200“ vom 19. Dezember 2005 um 21:41

Also der Receiver hat 2 extra Video-Engänge und 1 Video Ausgang. Somit ist der weitere Anschluß von 2 Geräten wie DVD etc. ohne Probleme möglich. Die Auswahl der Videoquelle erfolgt über die Tasten am Navi. Ziemlich praktisch!

Im Moment hat sich ein kleines Problem mit dem 1450 am Bus heraus gestellt. Äußert sich wie folgt: Bedienung des Telefons über MFD nicht möglich. Ich werde wohl im Januar ein Termin mit Dietz machen, damit die Entwickler der Sache auf die Spur kommen können

Frank

Beitrag von „metagross“ vom 20. Dezember 2005 um 08:54

hallo frank,

habe mitte januar einen termin mit herrn deppe. er kommt ins rhein-main gebiet und baut mir das ganze gelersch ein.:)

Beitrag von „fa200“ vom 20. Dezember 2005 um 22:13

Hallo Stefan,


da Herr Deppe nun ja weiss wo die besten Plätze sind, dürfte das ganze wohl auch relativ schnell gehen. Hast Du auch die Freisprecheinrichtung ab Werk ? Mit Luftfederung ? Wie bereits im Tread beschrieben gibt es da noch ein kleines Problem seitens Dietz. Solltest Du keine Luftfederung haben, aber die Telefonvorbereitung in der MAL, würde mich das Ergebnis brennend interessieren,

Viel Spaß mit der Dietz-Lösung !

Gruß Frank

Beitrag von „metagross“ vom 21. Dezember 2005 um 08:38

hy frank,

ich habe keine freisprecheinrichtung aber luftfahrwerk. werde trotzdem berichten, wie es geklappt hat. 

Beitrag von „metagross“ vom 20. Januar 2006 um 10:23

guten morgen frank,

am 27.01. ist es soweit.

Beitrag von „eBay-Händler“ vom 21. Januar 2006 um 15:39

Hallo,

habe gerade euren Thread gefunden, sehr interessant muß ich sagen. Wie funktioniert die Wahl der beiden Video Eingänge des Dietz DVB-T in Zusammenhang mit dem Emu Modul? Kann mir das jemand erklären? Wir wollen die beiden Eingänge nutzen für DVD Player und Rückfahrkamera Nachrüstung (ohne Steuergerät). Quasi dann volle Ausbaustufe.

Von dem Problem seitens Dietz habe ich schon in einem anderen Forum gelesen, habe auch Luftfederung ohne Telefonvorbereitung, bin also schon gespannt, ob es da nun Probleme gibt, oder nicht? Was hat die Luftfederung mit dem Problem zu tun, wie äußert sich das?

Besten Dank für die Infos.

mfg
Matthias

Beitrag von „fa200“ vom 21. Januar 2006 um 17:23

Zwischen TV , AV1 und AV2 kann man mit einer Taste auf dem Navi umschalten.
([Seite 10, Taste 4](#))

Das Problem mit der Telefombedienung gibt es wohl nur in Verbindung mit dem farbigen MFD. Deshalb der Rückschluß auf die LUFTfederung.

Beitrag von „nikanika“ vom 22. Januar 2006 um 21:46

Zitat von fa200

Zwischen TV , AV1 und AV2 kann man mit einer Taste auf dem Navi umschalten.
([Seite 10, Taste 4](#))


Das Problem mit der Telefombedienung gibt es wohl nur in Verbindung mit dem farbigen MFD. Deshalb der Rückschluß auf die LUFTfederung.

Konntest du das Problem mittlerweile lösen. Möchte auch auf TV umrüsten und hab in etwa die gleiche Autokonfig wie du. Möchte aber auf keinen Fall dass nach der Umrüstung die Freisprecheinrichtung in der MAL bzw. mein farbiges Display nicht mehr funkt.

Wie lässt sich dieses Problem lösen? Kann man das beim Umbau irgendwie vermeiden?


Beitrag von „metagross“ vom 23. Januar 2006 um 09:15

hi niklas,

bekomme am 27. 1. dbv-t in den dicken eingebaut. werde dann mal berichten wie alles geklappt hat. 

Beitrag von „eBay-Händler“ vom 23. Januar 2006 um 11:02

Hallo,

naja, hoffentlich bekommen wir dann einen Bericht gleich am 27.01 abends, ich verlass mich drauf... 

Gibt es denn auch Touaregs ohne farbiges MFD? Wüßte nicht, dass ich das irgendwo angeklickt habe, dass ich das will, oder hat man das nur, wenn man Navi hat? Womit hängt das zusammen.

mfg
Matthias

Beitrag von „agroetsch“ vom 23. Januar 2006 um 12:12

| Zitat von eBay-Händler

Gibt es denn auch Touaregs ohne farbiges MFD? Wüßte nicht, dass ich das irgendwo angeklickt habe, dass ich das will, oder hat man das nur, wenn man Navi hat? Womit hängt das zusammen.

mfg
Matthias

Hallo Matthias,

das farbiges MFD bekommst du entweder mit Navi oder mit Luftfederung.

Beitrag von „darkdiver“ vom 24. Januar 2006 um 12:51

Ab sofort bietet VW Original Zubehör zur Nachrüstung das DVB-T TunerSet für den Touareg an.

DVB-T (Digital Video Broadcast- Terrestrial) bedeutet der Empfang von digitalem TV im Fahrzeug. Die beigefügte „Karte“ zeigt, wo in Deutschland momentan Digital TV empfangbar ist bzw. in welchen Regionen DVB-T in diesem Jahr an den Start geht.

Mehr Informationen zur Nachrüstlösung entnehmen bitte der angehängten Produktinformation.

Dieses Produkt ist ausschließlich für den Deutschen Markt gedacht!

UPE in Deutschland: € 999,-

Beitrag von „metagross“ vom 24. Januar 2006 um 14:52

hi,

werde am wochenende mal berichten, wie es bei meinem dicken mit dem einbau des dietz-adapters aussieht. freitag wird er eingebaut, bin auch schon mal neugierig.;

Beitrag von „Honigtoertchen“ vom 24. Januar 2006 um 16:11

Zitat von darkdiver

Ab sofort bietet VW Original Zubehör zur Nachrüstung das DVB-T TunerSet für den Touareg an.

DVB-T (Digital Video Broadcast- Terrestrial) bedeutet der Empfang von digitalem TV im Fahrzeug. Die beigefügte „Karte“ zeigt, wo in Deutschland momentan Digital TV empfangbar ist bzw. in welchen Regionen DVB-T in diesem Jahr an den Start geht.

Mehr Informationen zur Nachrüstlösung entnehme bitte der angehängten Produktinformation.

Dieses Produkt ist ausschließlich für den Deutschen Markt gedacht!

UPE in Deutschland: € 999,-

Alles anzeigen

Wieso brauche ich einen analogen-Tuner, um DVBT zu empfangen, nur digital ist doch völlig ausreichend. Würde mir ja auch keine Mercedes-ML-Klasse kaufen, nur um dann einen Touareg bestellen zu können... 🤖

H.

Beitrag von „eBay-Händler“ vom 24. Januar 2006 um 16:32

Hallo,

habe gestern von meinem Einbauer gehört, Dietz hätte nun neue Software auf das IMU aufgespielt, mit denen der Fehler bezüglich 2006 Touareg behoben sein soll, frage also beim Einbau mal nach, wie lange das Interface schon im Lager liegt, oder ob es ganz frisch von Dietz rein gekommen ist. Falls es älter ist und der Fehler bzgl. farbigen MFD auftritt, ist es sicher notwendig, dieses zu Dietz zu senden und die neue Software aufzuspielen, zumindest schließe ich das aus den Reden meines Einbauers.

Bin auf das Ergebnis gespannt, ich hoffe, das mein Einbau nächste Woche endlich stattfinden kann.

mfg
Matthias

Beitrag von „fa200“ vom 24. Januar 2006 um 21:12

Es soll eine neue Software zur IMU geben. Allerdings hat mir Dietz noch nicht bestätigt, dass das Problem mit der neuen Software gelöst ist. Ich werde morgen nocheinmal probieren Kontakt mit dem Entwickler aufzunehmen. Sollte das Problem nicht gelöst sein, werde ich einen Termin mit Dietz vereinbaren um das Problem zu lokalisieren.

Beitrag von „agroetsch“ vom 24. Januar 2006 um 23:25

Hallo,

vielleicht liegen die Probleme bei Dietz ja daran, dass sich [HIER](#) keiner von euch bemüht hat 😞

Vielleicht können die einfach nicht testen... 😞

Beitrag von „metagross“ vom 27. Januar 2006 um 12:17

hi, dann werde ich mal meinen einbauer heute fragen, ob auf meinem dietz schon die neue software drauf ist. er baut es nämlich gerade ein, und ich muß noch im büro sitzen 🙄

Beitrag von „eBay-Händler“ vom 28. Januar 2006 um 14:13

Hallo Meta,

und, wie ist es, funzt's? Gib mal Infos, oder bist du so beschäftigt mit Probieren?

mfg

Matthias

Beitrag von „bodo1966“ vom 28. Januar 2006 um 14:37

Hallo, bezüglich iPod gibt es doch schon entsprechendes auf dem Markt...

http://www.dension.com/icelink_info.htm

Zu beziehen zumindest über Gravis-Stores oder bei HAMA.

Ein Freund von mir hat das in einem Mutivan - und ist begeistert.

Auch der Einbau soll total einfach sein...

Werde ich mir sicherlich auch anschaffen, allerdings erst für meinen Neuen...

... jetzt lohnt sich (gott sei dank) nicht mehr. 😊

Beitrag von „metagross“ vom 29. Januar 2006 um 13:13

hi,

erst mal die schlechte nachricht, der verdammte tuner ist kaputt. man hat ein super bild, auch während der fahrt aber leider schaltet der tuner nach ca. 5 min. in den schwarz/weiß modus. was dann nicht mehr so lustig ist.

der einbau und das anschließen hat ca. 5 std. gedauert. herr deppe hat super sauber und ordentlich gearbeitet. am 8.2. bringt er dann einen neuen tuner vorbei und schließt ihn an. ich bin eigentlich sehr zuversichtlich, daß es dann funzen wird. ist wirklich ein tolles highlight für den dicken. allerdings muß man sich ganz schön zusammenreißen, um sich nicht zu sehr ablenken zu lassen. werde dann weiter berichten, wie es weiter gegangen ist. einen schönen

sonnigen sonntag bei einem schönen winterspaziergang.*



Beitrag von „fa200“ vom 2. Februar 2006 um 20:21

Gestern hat Dietz ein neues IMU mit einem speziellen Softwarestand an mich raus geschickt. Ich hoffe ich bekomme es morgen. Ich werde dann berichten ob das Problem mit dem Telefon dann behoben ist.

Gruß Frank

Beitrag von „fa200“ vom 4. Februar 2006 um 16:25

Die neue IMU ist nun eingetroffen, und funktioniert (so zumindest der erste Eindruck). Der Fehler bei der Telefonbedienung ist weg. Ich werde am Montag an Dietz berichten. Somit wird dieser Softwarestand wohl nun freigegeben.

Gruß
Frank

Beitrag von „eBay-Händler“ vom 4. Februar 2006 um 17:33

Hallo Frank,

hast du vielleicht den Namen des Software Stands, den du hast. Bekomme das IMU nächste Woche eingebaut, mein Einbauer hat das Teil aber schon seit 1 Woche am Lager, möglicherweise hat es damit noch eine alte Software, würde das gern prüfen, muß dazu natürlich wissen, wie die neuste heißt.

mfg
Matthias

Beitrag von „fa200“ vom 4. Februar 2006 um 21:44

Hallo Matthias,

Softwarestand ist 1.2.6, meine ich. Kann man den Softwarestand irgend wie am Navi anzeigen lassen ? - Habe keine Lust das Modul wieder rauszubauen. Laut Dietz soll das aber ein Hotfix, speziell für mein Problem, sein.

Gruß Frank

Beitrag von „metagross“ vom 9. Februar 2006 um 11:59

hi an alle,

gestern war herr deppe, wie vereinbart wieder bei mir , und hat den neuen tuner innerhalb von 30 min. eingebaut. jetzt läuft wieder alles 1a.
danke nochmal an frank für den tip.:trinken

Beitrag von „fa200“ vom 9. Februar 2006 um 21:25

[metagross](#)

Freut mich das alles geklappt hast und das Du zufrieden bist mit den Arbeiten von Herrn Deppe. Mit der neuen Software läuft die IMU bei mir auch anstandslos.

Gruß
Frank

Beitrag von „oko“ vom 27. Februar 2006 um 09:06

Hallo Frank,

hast Du bitte einen Kontakt nach Firma Dietz für Person welche ist gewillt helfen mir mit dem Update IMU? IMU ist noch nicht aufbauen.

Many thanks
Milan

Beitrag von „fa200“ vom 1. März 2006 um 19:05

Am Besten ist es, sich an denjenigen zu wenden der Dir die IMU verkauft hat. Dietz bietet eigentlich keinen Enduser Support. Ansonsten einfach mal Dietz anmailen, und fragen ob sie das Update durchführen.

Gruß
Frank

Beitrag von „oko“ vom 13. April 2006 um 11:32

Haben Sie einen Spannungsfiler für DVB-T tuner Dietz?

Ich habe grosse Probleme mit dem Funksignal. Nachdem Anschluss den DVB-T Tuner zum + Kontakt geht das Funk Signal weg. 📶

Sagen Sie mir bitte welche Stelle ist beste für das Anschalten + Kontakt.

Danke für Ihre Hilfe.

Milan