

# Funktion Leaving/Coming Home?

**Beitrag von „Thomas TDI“ vom 5. Dezember 2005 um 21:19**

Mir ist aufgefallen, dass beim Öffnen des Wagens morgens sofort das Fahrlicht angeht (die coming-home-Funktion habe ich aktiviert). Beim Verschließen des Wagens bleibt es für die von mir gewählte Zeit (30 sek.) an. So weit - so gut.

Wenn ich den Wagen abgestellt habe und wieder zurück komme, gehen die Scheinwerfer aber beim Betätigen der ZV nicht an (auch wenn es dunkel ist).

Ist das normal?

Thomas

---

**Beitrag von „jamesbond“ vom 5. Dezember 2005 um 21:31**

Zitat von Thomas TDI

Mir ist aufgefallen, dass beim Öffnen des Wagens morgens sofort das Fahrlicht angeht (die coming-home-Funktion habe ich aktiviert). Beim Verschließen des Wagens bleibt es für die von mir gewählte Zeit (30 sek.) an. So weit - so gut.

Wenn ich den Wagen abgestellt habe und wieder zurück komme, gehen die Scheinwerfer aber beim Betätigen der ZV nicht an (auch wenn es dunkel ist).

Ist das normal?

Thomas

Alles anzeigen

Das ist mir auch schon aufgefallen ..... ist bei mir genauso.

LG

james

---

## **Beitrag von „dreyer-bande“ vom 5. Dezember 2005 um 21:54**

Hallo,

das ist bei mir nicht der Fall!

Das Licht geht an. Sowohl mit Schlüssel; mit Fernbedienung und mit Kessy.

Gruß

---

## **Beitrag von „andreas“ vom 5. Dezember 2005 um 22:16**

Hallo Thomas,

so ist die Funktion in der Bedienungsanleitung beschrieben,  
ist also alles bestens.

Was mich wundert, bei den elektrischen Fensterhebern sollte ein Ausschalter in der Fahrertür für die hinteren FH sein, ist aber nicht, dafür ist die elektrische Kindersicherung an dieser Stelle verbaut. Da muss ich doch mal nachhaken.

Gruß  
andreas

---

## **Beitrag von „Kalli“ vom 5. Dezember 2005 um 22:16**

Zitat von Thomas TDI

Mir ist aufgefallen, dass beim Öffnen des Wagens morgens sofort das Fahrlicht angeht (die coming-home-Funktion habe ich aktiviert). Beim Verschließen des Wagens bleibt es für die von mir gewählte Zeit (30 sek.) an. So weit - so gut.

Wenn ich den Wagen abgestellt habe und wieder zurück komme, gehen die Scheinwerfer aber beim Betätigen der ZV nicht an (auch wenn es dunkel ist).

Ist das normal?

Thomas

Alles anzeigen

also bei unserem T gehen die Lichter beim Zurückkommen an, wenn auf die ZV gedrückt wird.  
Kann aber sein, da bei uns eh in der kalten Jahreszeit die Elektrik spinnt, das es ein  
Unterspannungsfehler ist:D

Gruß

Andreas

---

### **Beitrag von „charly-sl-300“ vom 5. Dezember 2005 um 22:27**

Hallo liebe T-Fahrer mit coming-home Funktion

Bei mir geht also auch das Licht an wenn ich auf den Dicken zu gehe  
und mit FV-Bedienung oder Kessy aufmache.

Gruss

Karl

---

### **Beitrag von „agroetsch“ vom 5. Dezember 2005 um 22:33**

Zitat von Thomas TDI

[...]Wenn ich den Wagen abgestellt habe und wieder zurück komme, gehen die  
Scheinwerfer aber beim Betätigen der ZV nicht an (auch wenn es dunkel ist).

Ist das normal?

Thomas

Hallo,

vielleicht reden wir hier aneinander vorbei.. Beschreib mal genau was du machst Thomas..?

---

### **Beitrag von „jamesbond“ vom 5. Dezember 2005 um 22:53**

Ich denke es geht darum, dass nach korrektem Abschalten der coming-home-Funktion, eine gewisse Zeit das Fahrlicht beim Betätigen der ZV nicht angeht.

Wie lange die Zeit ist, weiß ich nicht ..... aber ich habe schon gemerkt, wenn ich etwas im Dicken vergessen habe und kurz nach Abstellen nochmal die ZV drücke, gibts kein Licht.

LG  
james

---

### **Beitrag von „T-RACK“ vom 6. Dezember 2005 um 08:12**

Zitat von jamesbond

Ich denke es geht darum, dass nach korrektem Abschalten der coming-home-Funktion, eine gewisse Zeit das Fahrlicht beim Betätigen der ZV nicht angeht.

Wie lange die Zeit ist, weiß ich nicht ..... aber ich habe schon gemerkt, wenn ich etwas im Dicken vergessen habe und kurz nach Abstellen nochmal die ZV drücke, gibts kein Licht.

LG  
james

... ist bei mir auch so.

Gruß  
Chris

---

### **Beitrag von „Thanandon“ vom 6. Dezember 2005 um 08:12**

Einfach mal beim Öffnen den Knopf der der FB ein bisschen länger gedrückt halten! So hat das bei mir immer funktioniert!

---

### **Beitrag von „Thomas TDI“ vom 6. Dezember 2005 um 12:19**

Mir ging es nicht um das Verschließen des Wagens. Da leuchtet es 30 sek. nach (also so wie im Setup-Menü eingestellt).

Wenn ich den Wagen öffne, geht das Licht nur morgens in der Garage an. Anschließend (z.B. wenn ich im Dunkeln von der Arbeit komme) nicht mehr. Den Tip von Oliver muss ich mal ausprobieren.

Thomas

---

### **Beitrag von „Corvette-1111“ vom 6. Dezember 2005 um 12:21**

Die Lichtfunktion bei "Coming-home" and "byebye" geht nur dann, wenn Du das Licht im Armaturenbrett auf AUTOMATIK geschaltet hast.

Erleuchtende Grüße  
Jochen

---

### **Beitrag von „Thomas TDI“ vom 6. Dezember 2005 um 12:32**

Zitat von Corvette-1111

Die Lichtfunktion bei "Coming-home" and "byebye" geht nur dann, wenn Du das Licht im Armaturenbrett auf AUTOMATIK geschaltet hast.

Erleuchtende Grüße  
Jochen

Ja, logisch! Wenn ich das nicht gemacht hätte, würde es ja auch morgens nicht angehen.

Thomas

---

### **Beitrag von „Thomas TDI“ vom 6. Dezember 2005 um 19:58**

Also langes Drücken auf den Schlüssel beim Öffnen bringt nichts. Vorhin auf dem Supermarktparkplatz ging es einmal - beim zweiten Mal nach dem Wegbringen des Einkaufswagen gings nicht mehr! Sehr seltsam!!!

Thomas

---

### **Beitrag von „andreas“ vom 6. Dezember 2005 um 20:06**

Nochmal!

Lt. Bedienungsanleitung ist dies bei den neuen Modellen so, dass beim Öffnen per FFB die Frontscheinwerfer nicht angehen, sondern nur die Umfeldbeleuchtung. 🚗

Gruß  
andreas

---

### **Beitrag von „Thomas TDI“ vom 6. Dezember 2005 um 20:32**

Zitat von andreas

Nochmal!

Lt. Bedienungsanleitung ist dies bei den neuen Modellen so, dass beim Öffnen per FFB die Frontscheinwerfer nicht angehen, sondern nur die Umfeldbeleuchtung. 🤔

Gruß  
andreas

Alles anzeigen

Und warum gehen sie dann manchmal an und manchmal nicht??? 🤔

Thomas

---

### Beitrag von „andreas“ vom 6. Dezember 2005 um 20:39

Zitat von Thomas TDI

Und warum gehen sie dann manchmal an und manchmal nicht??? 🤔

Thomas

"An" sollten sie nur beim Abstellen des Motors gehen, wenn die Automatikbeleuchtung aktiv ist, und zwar für die eingestellte Laufzeit. Hast du keine Anleitung mitbekommen? 🤔  
Die Umfeldbeleuchtung geht bei mir immer an, egal ob ich ab- oder aufschließe.  
Mit den Scheinwerfern werde ich auch mal probieren, denke aber, es wird gem.  
Anleitung funzen. Die alte Funktion hat man sicherlich wg. der Batterie weggelassen.

Gruß  
andreas

---

### Beitrag von „agroetsch“ vom 6. Dezember 2005 um 21:08

Hm, also bei mir gehen die Scheinwerfer mit an wenn ich aufschließe, auch beim Verlassen des Fahrzeuges.

Wenn ich nach dem Abschließen noch mal kurz zurück gehe zum Auto, auf- und wieder abschließe, gehen sie allerdings sofort aus, ohne Nachlaufzeit.

Das war aber beim alten schon so.

---

### **Beitrag von „metagross“ vom 6. Dezember 2005 um 21:33**

ist bei mir genau so.

---

### **Beitrag von „andreas“ vom 7. Dezember 2005 um 13:45**

Hab' es heute mal in der Automatikstellung ausprobiert, auch beim Öffnen geht das Abblendlicht vorne und auch die Rücklichter an.

Seltsam, wieder etwas, was nicht mit der Bedienungsanleitung übereinstimmt.

Gruß  
andreas

---

### **Beitrag von „Thanandon“ vom 7. Dezember 2005 um 13:47**

Mal ehrlich, da blickt doch **keiner** mehr durch!!!  
Am wenigsten der Händler!





## Beitrag von „dreyer-bande“ vom 7. Dezember 2005 um 20:05

Zitat von andreas

Hab' es heute mal in der Automatikstellung ausprobiert, auch beim Öffnen geht das Abblendlicht vorne und auch die Rücklichter an.

Seltsam, wieder etwas, was nicht mit der Bedienungsanleitung übereinstimmt.

Gruß  
andreas

Alles anzeigen

Horch was kommt von draußen rein?  
Warum glaubt [Charly](#) und [mir](#) eigentlich keiner? 🤔

Gruß

---

## Beitrag von „Thomas TDI“ vom 8. Dezember 2005 um 07:47

Zitat von dreyer-bande

Horch was kommt von draußen rein?  
Warum glaubt [Charly](#) und [mir](#) eigentlich keiner? 🤔

Gruß

Ich glaube euch schon. M.E. sollte es nämlich auch genau so funktionieren. Tut's bei mir aber nicht. Jedenfalls nicht immer 😞 .

Thomas

---

## Beitrag von „TJ2“ vom 8. Dezember 2005 um 15:51

Andere Variante:

ich glaube, dass das Licht der Hauptscheinwerfer beim Öffnen nur dann angeht, wenn es gem. Lichtsensor auch wirklich "dunkel" genug ist. Soll heissen: Lichtschalter auf Automatik, Auto steht in der Garage, Tür öffnen, coming home reagiert und schaltet Hauptscheinwerfer ein. Wenn das Auto jedoch in ausreichend hellem Umfeld steht, dann schalten sich die Hauptscheinwerfer nicht ein, da es hell genug ist. Kann das sein?

Gruss  
Thomas

---

## Beitrag von „dreyer-bande“ vom 8. Dezember 2005 um 19:31

Zitat von TJ2

Andere Variante:

ich glaube, dass das Licht der Hauptscheinwerfer beim Öffnen nur dann angeht, wenn es gem. Lichtsensor auch wirklich "dunkel" genug ist. Soll heissen: Lichtschalter auf Automatik, Auto steht in der Garage, Tür öffnen, coming home reagiert und schaltet Hauptscheinwerfer ein. Wenn das Auto jedoch in ausreichend hellem Umfeld steht, dann schalten sich die Hauptscheinwerfer nicht ein, da es hell genug ist. Kann das sein?

Gruss  
Thomas

Ok,  
das wird jetzt aber eine Diskussion um des Kaisers Bart.

Bei Fahrzeug auf geht das Licht vorne und hinten an, unabhängig vom Lichtsensor.  
Der schaltet sich erst bei -Zündung an- zu.  
Denn auch nur dann, stellen sich m.E. die Hauptscheinwerfer auf die richtige Höhe ein.  
Dies ist bei mir auch

zu erkennen, wenn die automatische Fahrtlichtschaltung aktiviert ist.

Da ich das US-Fahrtlicht (Dank Roland) aktiviert habe, schalten sich bei -Zündung an- bei ausreichenden Lichtverhältnissen die Rückleuchten aus und die Kontrolllampe für die eingeschalteten Frontscheinwerfer an.

Gruß

---

### **Beitrag von „Thomas TDI“ vom 8. Dezember 2005 um 21:17**

Zitat von dreyer-bande

Ok,  
das wird jetzt aber eine Diskussion um des Kaisers Bart.

Bei Fahrzeug auf geht das Licht vorne und hinten an, unabhängig vom Lichtsensor.

Der schaltet sich erst bei -Zündung an- zu.

Denn auch nur dann, stellen sich m.E. die Hauptscheinwerfer auf die richtige Höhe ein.

Dies ist bei mir auch

zu erkennen, wenn die automatische Fahrtlichtschaltung aktiviert ist.

Da ich das US-Fahrtlicht (Dank Roland) aktiviert habe, schalten sich bei -Zündung an- bei ausreichenden Lichtverhältnissen die Rückleuchten aus und die Kontrolllampe für die eingeschalteten Frontscheinwerfer an.

Gruß

Alles anzeigen

Hallo Hannes,

das stimmt definitiv nicht. Am Tage gehen die Scheinwerfer nie an. TJ2 hat schon Recht. Der Lichtsensor spielt schon eine Rolle. Nur welche? Bei mir gehen die Scheinwerfer bei gleichen Licht-Verhältnissen mal an und mal nicht!

Thomas

---

### **Beitrag von „dreyer-bande“ vom 8. Dezember 2005 um 21:53**

Zitat von Thomas TDI

Hallo Hannes,

das stimmt definitiv nicht. Am Tage gehen die Scheinwerfer nie an. TJ2 hat schon Recht. Der Lichtsensor spielt schon eine Rolle. Nur welche? Bei mir gehen die Scheinwerfer bei gleichen Licht-Verhältnissen mal an und mal nicht!

Thomas


Na gut, dann habe ich eben gelogen!

---

### **Beitrag von „Thomas TDI“ vom 8. Dezember 2005 um 22:09**

Zitat von dreyer-bande

Na gut, dann habe ich eben gelogen!


Gehts noch gut?! 

Thomas

---

### **Beitrag von „Thanandon“ vom 9. Dezember 2005 um 08:47**

Und das alles nur wegen einer Funktion?

Vielleicht kann einer der User mal eine Anfrage an die VW Hotline schicken und sehen was "die" antworten. Vielleicht bringt das mehr Licht in die ganze Sache! 

Also keep cool!

---

## Beitrag von „agroetsch“ vom 9. Dezember 2005 um 10:37

Also es ist definitiv so dass tagsüber beim Aufschließen das Licht nicht mit angeht. Alles andere wäre doch auch Blödsinn!

Vielleicht ist das ja im US-Fahrlicht-Paket so enthalten 🤔

Anders kann ich mir das nicht erklären warum bei dir das Licht auch im strahlenden Sonnenschein schon beim Aufschließen angeht, Hannes?!

---

## Beitrag von „Kalli“ vom 9. Dezember 2005 um 10:57

Zitat von agroetsch

Also es ist definitiv so dass tagsüber beim Aufschließen das Licht nicht mit angeht. Alles andere wäre doch auch Blödsinn!

Vielleicht ist das ja im US-Fahrlicht-Paket so enthalten 🤔

Anders kann ich mir das nicht erklären warum bei dir das Licht auch im strahlenden Sonnenschein schon beim Aufschließen angeht, Hannes?!

dann geb ich mal meinen Senf auch noch dazu.

Unser T ist Bj 12/2003. Lichtschalter steht auf Coming Home. Im Setup sind 30 Sec. eingestellt. Immer wenn ich mit der Fernbedienung aufschließe geht das Licht an. Egal ob es draußen hell oder dunkel ist 🤔

Vielleicht gibt es da wieder ein Softwareupdate? Da werde ich mich später drum kümmern. Jetzt kämpfe ich gerade um die BAH im Low und High Modus 🤔 .

Gruß Andreas

---

## Beitrag von „metagross“ vom 9. Dezember 2005 um 11:10


so, jetzt sag ich auch mal was dazu (kommt ja weißgott nicht mehr drauf an).

bei mir, bzw. bei meinem dicken v6tdi ez. 10.05. geht das licht nur an wenn es dunkel ist. zb. wenn ich ihn in der garage aufmache. fahre ich dann raus, geht es wieder aus.

---

## Beitrag von „Heinz“ vom 9. Dezember 2005 um 13:03

Hi  

so ein bisschen hängt das ja wohl von der Einstellung ab, oder? 

Und bei den hier beschriebenen persönlichen Auswirkungen glaube ich nicht, dass jeder wirklich die gleichen Einstellungen hat.

Und so ist es bei mir:

Konfiguration:

Tagfahrlicht EIN

Coming Home 30sec

Kein Keyless System

Bei Betätigen des Öffners geht

- a) Licht an, wenn es dunkel/düster ist
- b) Licht nicht an, wenn es hell ist

Beim Starten der Zündung schaltet sich das Licht endgültig ein.

Beim Ausschalten der Zündung geht

- d) Licht aus, wenn es hell ist
- e) bleibt Licht an und für weitere 30 sec nach Verschliessen das T., wenn es dunkel/düster ist

In wenigen Ausnahmefällen funktioniert a) tatsächlich nicht. Ob das gerade der Übergang mit dem Lichtsensor ist, weiß ich nicht. Es passiert jeweils, wenn es irgendwie düster ist. Ich habe mich aber auch schon gewundert, warum bei subjektiv gleicher Helligkeit a) mal funktioniert und mal nicht. Allerdings funktioniert e) auf jeden Fall immer.

gruß  
Heinz

## Beitrag von „dummytest“ vom 9. Dezember 2005 um 16:28

ich auch noch mal 😄 :

**Licht geht nicht an wenn es hell ist, trotz eingeschaltetem Tagesfahrlicht.**, bei Dunkelheit schon

Ich denke, dass ist auch die normale Funktion (zumindest habe ich mein Handbuch so verstanden), andere Ausprägungen dürften somit ein Fehler sein. Ob es sich aber lohnt, den beheben zu lassen 😞

---

## Beitrag von „Martin W“ vom 9. Dezember 2005 um 16:52

Ich will auch noch meinen Senf dazugeben!

V6TDI von 5.05. Tagfahrlicht eingeschaltet, und Lichtschalter steht auf Automatik, Licht geht beim aufschliessen immer an egal ob es hell oder dunkel ist.

Es scheint wirklich verschiedene Konfigurationen zugeben.

Gruß Martin

---

## Beitrag von „Wolf“ vom 9. Dezember 2005 um 21:57

Zitat von Martin W

Ich will auch noch meinen Senf dazugeben!

V6TDI von 5.05. Tagfahrlicht eingeschaltet, und Lichtschalter steht auf Automatik, Licht geht beim aufschliessen immer an egal ob es hell oder dunkel ist.

Es scheint wirklich verschiedene Konfigurationen zugeben.

Gruß Martin

Hallo,

ist bei meinem R5er auch so; und der doppelte 5er, den ich seit Montag vom 😊 WOB Zulassung habe, genauso.

Gruss Wolf

---

### Beitrag von „agroetsch“ vom 9. Dezember 2005 um 22:55

Zitat von Martin W

Es scheint wirklich verschiedene Konfigurationen zugeben.

Hallo,

nur nach welchen Kriterien 🤔

Am Alter kann es nicht liegen denn mein R5 von 11/2003 hat es genau so gemacht wie der V6 von 11/2005.

Vielleicht steht die Konfiguration auf dem gleichen Würfel drauf mit dem die Dosenhalter in Bratislava ausgewürfelt werden 😞

---

### Beitrag von „Lollo050968“ vom 12. Dezember 2005 um 09:08

Zitat von Martin W

Ich will auch noch meinen Senf dazugeben!

V6TDI von 5.05. Tagfahrlicht eingeschaltet, und Lichtschalter steht auf Automatik, Licht geht beim aufschliessen immer an egal ob es hell oder dunkel ist.

Es scheint wirklich verschiedene Konfigurationen zugeben.

Gruß Martin

BJ 06/05 dto. wie Martin.



Gruß

Lollo

---

## **Beitrag von „hansasel“ vom 16. Dezember 2005 um 11:57**

neuheiten wegen fehlfunktion der leaving/coming home funktion:

### Problembeschreibung

Die Ausstattungsvariante Leaving Home hat diverse Funktionsstörungen. Der Lichtdreheschalter ist in ALS Stellung gebracht, das Licht schaltet sich trotz genügender Umgebungshelligkeit ein oder bleibt bei Dunkelheit aus.

Und:

Falls die Regenlichtsensoren 1K0 955 559 N oder 1K0 955 559 M eingebaut sind, erscheint im Bordnetznetzsteuergerät folgender Fehlereintrag:

1520 008

Sensor für Regen - und Lichterkennung - G37

unplausibles Signal

sporadischer Fehler

Ursache

Synchronisationsfehler zwischen Regensensor und Bordnetzsteuergerät.

Serien-Lösung

Modifizierter Regenlichtsensor

ab Fg.-Nr.: WVGZZZ7LZ5D088000 .

Bei Beanstandungen in der oben genannten Form, ist der Regensensor zu ersetzen.  
OT-Kassel ist auf dem neuesten Stand.

---

## **Beitrag von „Thomas TDI“ vom 16. Dezember 2005 um 19:39**

Das ist doch mal eine Info, mit der man was anfangen kann. War ich also mit meinen Feststellungen doch nicht so daneben!

Thomas

---

### **Beitrag von „T-REG“ vom 16. Dezember 2005 um 23:09**

Zitat von hansasel

neuheiten wegen fehlfunktion der leaving/coming home funktion:

...Serien-Lösung

Modifizierter Regenlichtsensor

ab Fg.-Nr.: WVGZZZ7LZ5D088000 .

Bei Beanstandungen in der oben genannten Form, ist der Regensensor zu ersetzen.  
OT-Kassel ist auf dem neuesten Stand.

Alles anzeigen

Frage für Blöde:

WVGZZZ7LZ6D042318.

Neuer drin oder nicht ?

Oliver

---

### **Beitrag von „dreyer-bande“ vom 16. Dezember 2005 um 23:49**

Na dann bin ich ja beruhigt, da ich doch nicht das Gegenteil der Wahrheit geschrieben habe!



---

### Beitrag von „Franks“ vom 17. Dezember 2005 um 04:55

Zitat von T-REG

Frage für Blöde:

WVGZZZ7LZ6D042318.

Neuer drin oder nicht ?

Oliver

Alles anzeigen

Ja, neuer ist drin. Die 6 bedeutet Modelljahr 2006, damit ist er neuer als alles, was an dieser Stelle eine 5 hat.

Gruß, Frank

---

### Beitrag von „Corvette-1111“ vom 17. Dezember 2005 um 09:27

Da bin ich ja beruhigt, dass bei mir an der bewußten Stelle auch eine "6" steht! (Zur Sicherheit eben erst mal geguckt...)

Wäre anders aber auch erschüttert gewesen, wo ich ihn doch am 11.11.05 in WOB abgeolt habe 😊

Bei mir funktioniert die Coming/leaving-home-Funktion ausgezeichnet. Ist jedoch von der Umgebungs-Helligkeit abhängig....

Jochen

## Beitrag von „T-REG“ vom 17. Dezember 2005 um 16:07

Zitat von FrankS

Ja, neuer ist drin. Die 6 bedeutet Modelljahr 2006, damit ist er neuer als alles, was an dieser Stelle eine 5 hat.

Gruß, Frank

Herzlichen Dank,

jetzt weiß ich auch, wofür *diese* Zahl steht.

Oliver

---

## Beitrag von „agroetsch“ vom 17. Dezember 2005 um 21:31

Zitat von T-REG

Herzlichen Dank,

jetzt weiß ich auch, wofür *diese* Zahl steht.

Oliver

Hallo Oliver,

den Rest gibts [HIER](#) 😊

Ich habe übrigens so meine Zweifel, nach welchen Kriterien die Fahrgestellnummern aufsteigend vergeben werden. Ich habe meine ca. 5 Wochen vor Produktionsbeginn bekommen, ich glaube das ist ungefähr normal.

Allerdings habe ich LZ6D034???, und ich habe 2 Wochen nach Oliver (LZ6D042318) meinen Dicken bekommen!

## Beitrag von „Thomas TDI“ vom 28. Dezember 2005 um 20:43

Zitat von hansasel

neuheiten wegen fehlfunktion der leaving/coming home funktion:

Problembeschreibung

Die Ausstattungsvariante Leaving Home hat diverse Funktionsstörungen. Der LichtdrehSchalter ist in ALS Stellung gebracht, das Licht schaltet sich trotz genügender Umgebungshelligkeit ein oder bleibt bei Dunkelheit aus.

Und:

Falls die Regenlichtsensoren 1K0 955 559 N oder 1K0 955 559 M eingebaut sind, erscheint im Bordnetznetzsteuergerät folgender Fehlereintrag:

1520 008

Sensor für Regen - und Lichterkennung - G37

unplausibles Signal

sporadischer Fehler

Ursache

Synchronisationsfehler zwischen Regensensor und Bordnetzsteuergerät.

Serien-Lösung

Modifizierter Regenlichtsensor

ab Fg.-Nr.: WVGZZZ7LZ5D088000 .

Bei Beanstandungen in der oben genannten Form, ist der Regensensor zu ersetzen.

OT-Kassel ist auf dem neuesten Stand.

Alles anzeigen

Vielen Dank hansasel! Habe meinen Wagen heute vom 😊 abgeholt. Es funzt nun einwandfrei!

Thomas