


# Fahrzeugpflege

## Beitrag von „Sandokahn“ vom 16. Oktober 2005 um 20:32

Gestern Nachmittag hab ich mal meinen Touareg etwas gutes gegönnt  
zuerst schon gewaschen (mit einem Microfasertuch von Meguiars)  
dann hab ich versucht den Kratzer ,welchen mir die Handwerker in der Firma zugefügt haben

 wegzupolieren (hat leider nicht so ganz funktioniert muß ich wohl vom Profi machen lassen)

und dann noch schön gewachst mit Meguiars NXT Tech Wax, mit dem Zeug verschwinden sogar die vielen kleinen Wischer welche sich mit der Zeit auf den Lack ansammeln

zum Schluß gab es für die Plastikteile noch eine Abreibung mit Meguiars NXT Tech Protectant  
das Ergebnis war so ein richtiger Showroomshine

bin begeistert von den Meguiars-Zeuch  

Hier der [LINK](#)








Bilder mach ich noch ist heute nix geworden wegen "plötzlicher" Onkelschaft

---

## Beitrag von „jemy“ vom 16. Oktober 2005 um 21:27

Zitat von Sandokahn

Gestern Nachmittag hab ich mal meinen Touareg etwas gutes gegönnt  
das Ergebnis war so ein richtiger Showroomshine  
bin begeistert

Sehr schön, wann kannst du bei mir vorbei kommen?     
Hast ja jetzt Übung.    

---

## Beitrag von „Sandokahn“ vom 25. Oktober 2005 um 00:29

Und nach der Ganzen Pflegerei ist es Zeit rumzupflegeln

In Natur siehts noch besser aus 😊

---

### **Beitrag von „artosart“ vom 14. August 2008 um 23:11**

Hallo,

Habe mir vom Meguiars Österreich Vertrieb Proben des NXT Tech Wax kommen lassen, waren kostenlos und ausreichend um den T damit zu pflegen. Ist eine Woche her und der Glanz ist immer noch perfekt. Besser als alle anderen (auch Nano) Mittel.

Werde auf jeden Fall umsteigen.

Ig

Gerald

---

### **Beitrag von „Stein“ vom 15. August 2008 um 06:01**

kann man sich noch in die Warteliste eintragen?:D

Gruß

Eric

---

### **Beitrag von „V6-Driver“ vom 20. August 2008 um 20:53**

Hallo,

ich würde mal gerne von euch wissen, wie oft ihr eure Felgen reinigt, wenn man dies doch zu vernachlässigt, frisst sich der Bremsstaub doch ein ??

---

### **Beitrag von „Arndt“ vom 20. August 2008 um 21:00**

Behandel Deine Felgen einfach mit Liquid Glass. Danach haftet der Bremsstaub kaum noch an. Oftmals sind die Räder bereits nach einer Regenfahrt schon wieder sehr sauber.

---

### **Beitrag von „V6-Driver“ vom 20. August 2008 um 21:01**

#### [Zitat von Arndt](#)

Behandel Deine Felgen einfach mit Liquid Glass. Danach haftet der Bremsstaub kaum noch an. Oftmals sind die Räder bereits nach einer Regenfahrt schon wieder sehr sauber.

was ist das denn für ein Zeug 😬, und wie oft muss man die felgen dann noch reinigen. In der Anleitung steht alle 2 Wochen

---

### **Beitrag von „Arndt“ vom 20. August 2008 um 21:37**

#### [Zitat von V6-Driver](#)

was ist das denn für ein Zeug 😬, und wie oft muss man die felgen dann noch reinigen. In der Anleitung steht alle 2 Wochen

Das ist die beste Versiegelung die ich kenne und benutzt habe. Aristoclass soll noch etwas besser sein, damit habe ich persönlich aber keine Erfahrung. Ich habe damit mein ganzes Auto behandelt. Bezugsquelle: [Petzoldts](#).

---

### **Beitrag von „metagross“ vom 21. August 2008 um 09:43**

guten morgen,

ich habe mir eben mal

[Liquid Glass Hochglanzversiegelung 473](#)

bestellt und werde es, wenn nächste woche schönes wetter ist, das zeug mal ausprobieren.

---

## **Beitrag von „Bernd S“ vom 25. August 2008 um 11:29**

Benutze auch das Tech- Wax. Wenn man sich viel Zeit nimmt, und den Dicken damit 2-3mal direkt hintereinander behandelt, wird der Glanz noch intensiver. (Hält aber leider nur 2-3 Wäschen durch) Ich versiegel meinen anschließend immer mit Polymerversiegelung von Würth, dann hält der Glanz auch noch ein bißchen länger, und die leichten "Schatten" vom NXT verschwinden damit auch.

(Meiner ist Schwarz Uni- wohl die empfindlichste Farbe überhaupt)

---

## **Beitrag von „V8 Kompressor“ vom 25. August 2008 um 21:01**

Hallo Saubermänner

Hab seit längerem Meguiars Produkte und vertreibe diese auch seit ca. 3 Jahren.

Bin persönlich auch sehr begeistert von den Produkten. Wenn Ihr den Dicken mal richtig Poliert habt und auch möchtet, dass das Resultat lange an hält, kann ich euch nur den Profi Pastenwachs "Mirror Glanze 16" empfehlen. Dieser kann von Hand oder mit einer Exzentermaschine in mehreren Schichten aufgetragen werden.

Da die Firma Meguiars auch eine sehr erliche Firma ist, haben sie mich darauf aufmerksam gemacht, dass Ihre Lederpflege Produkt für mein helles Baige nicht die nötige Reinigungskraft hat. Für die Pflege zwischen durch ist die Leder Pflege der Gold Class Linie perfekt.

Für die Reinigung haben sie mir von Swizöl das Leder Reinigungs Set empfohlen diese führen auch die genaue originalefarbmischung um das Leder nach groben Jeans verfärbungen wieder frisch ein zu färben.

Alle Produkte von Meguiars wie auch von Sizöl sind sehr Anwender freundlich.

Gruss aus der Schweiz  
Karimbo

---

## **Beitrag von „Sittingbull“ vom 27. August 2008 um 12:56**

### [Zitat von V8 Kompressor](#)

Für die Reinigung haben sie mir von Swizöl das Leder Reinigungs Set empfohlen...

Hallo zusammen,

die Swizöl Produkte stellen das Non plus Ultra der Fahrzeugpflege dar, haben allerdings auch einen heftigen Preis 😬.

Grüße von Stephan 😊

---

### **Beitrag von „metagross“ vom 29. August 2008 um 17:40**

hi,

ich habe heute mal die [Liquid Glass Hochglanzversiegelung 473](#) ausprobiert und muß sagen, dass der kleine wie neu aussieht. 😊

bin aber froh, dass ich das am käfer ausprobiert habe und nicht am dicken.

hat bei dem kleinen schon über 1 std. gedauert. da kann man beim dickschiff bestimmt 3 std. rechnen.

so, jetzt ruhe ich mich erstmal aus:trinken

---

### **Beitrag von „Arndt“ vom 29. August 2008 um 19:09**

Hast Du bei Petzoldts das schöne, flauschige Micorfasertuch mitbestellt? Damit ist der Dicke in unter einer Stunde fertig poliert. Zum Einreiben habe ich ein Schwämmchen.

---

### **Beitrag von „juma“ vom 29. August 2008 um 19:19**

Servus,

Zitat von Arndt

Hast Du bei Petzoldts das schöne, flauschige Micorfasertuch mitbestellt? Damit ist der Dicke in unter einer Stunde fertig poliert. Zum Einreiben habe ich ein Schwämmchen.

hast Du am Freitag mal ne Stunde? Dann könntest Du das mal an meinem ausprobieren...:D

---

**Beitrag von „metagross“ vom 29. August 2008 um 19:21**

hi,

nein habe ich nicht. ich habe das mit dem mitgeliefertem schwamm gemacht.

---

**Beitrag von „Arndt“ vom 29. August 2008 um 19:32**

Zitat von juma

Servus,

hast Du am Freitag mal ne Stunde? Dann könntest Du das mal an meinem ausprobieren...:D

Ich kann Dir den Lappen am Freitag gerne eine Stunde lang leihen - kostenlos.

---

**Beitrag von „Arndt“ vom 29. August 2008 um 19:34**

[Zitat von metagross](#)

hi,  
nein habe ich nicht. ich habe das mit dem mitgeliefertem schwamm gemacht.

Der 5er für den Lappen ist gut angelegt. Das solltest Du Dir nochmal überlegen.

---

### **Beitrag von „juma“ vom 29. August 2008 um 19:36**

Servus,

[Zitat von Arndt](#)

Ich kann Dir den Lappen am Freitag gerne eine Stunde lang leihen - kostenlos.

...zu gütig...kann ich nicht annehmen 🤖😄

---

### **Beitrag von „Arndt“ vom 29. August 2008 um 19:50**

[Zitat von juma](#)

...zu gütig...kann ich nicht annehmen 🤖😄

Notfalls vermiete ich ihn Dir auch.....

---

### **Beitrag von „artosart“ vom 2. September 2008 um 07:29**

Hallo,

Vom 14/8 an ist doch schon einige Zeit vergangen. Der Test hat mich überzeugt. Glanz ist nach wie vor da, habe dazwischen 2x mit einem California Duster den Staub entfernt (je 3 Min. Arbeit). NXT Tech Wax schon bestellt und gebunkert.

Keep shining

Gerald

---

### **Beitrag von „iceman\_ddorf“ vom 18. November 2009 um 11:16**

#### [Zitat von V8 Kompressor](#)

Da die Firma Meguiars auch eine sehr erliche Firma ist, haben sie mich darauf aufmerksam gemacht, dass Ihre Lederpflege Produkt für mein helles Baige nicht die nötige Reinigungskraft hat. Für die Pflege zwischen durch ist die Leder Pflege der Gold Class Linie perfekt.

Für die Reinigung haben sie mir von Swizöl das Leder Reinigungs Set empfohlen diese führen auch die genaue originalefarbmischung um das Leder nach groben Jeans verfärbungen wieder frisch ein zu färben.

Alle Produkte von Meguiars wie auch von Sizöl sind sehr Anwender freundlich.

Das habe ich leider auch festgestellt. Daher schwenke ich jetzt auch auf Swizöl für die Lederpflege um. Ein Bekannter ist ebenfalls sehr begeistert von den Produkten. Mal sehen was sie bringen.

Hat schon jemand Sonax Nano Felgenspray genutzt und Erfahrungen damit gesammelt?

---

### **Beitrag von „ap11“ vom 18. November 2009 um 11:29**

#### [Zitat von iceman\\_ddorf](#)



Hat schon jemand Sonax Nano Felgenspray genutzt und Erfahrungen damit gesammelt?

Du mußt aufpassen ,dass die Felgen vorher **1a** sauber sind. Ansonsten konservierst du den Bremsstaub für die Ewigkeit.Hat mein Vater ausprobiert. 🤖

Ansonsten geht das eine Weile wirklich gut.

Alex.

---

### **Beitrag von „iceman\_ddorf“ vom 18. November 2009 um 14:16**

:DDanke für den Tip..

Ich wollte die Winterfelgen damit behandeln. Also suche ich schon mal Zahnbürste und Felgenreiniger.... 🤖

---

### **Beitrag von „ap11“ vom 19. November 2009 um 07:04**

Muß nochmal nachhaken-ich meinte den Sonax Nano Konservierer für Felgen -genauen Namen weiß ich nicht. Falls es auch einen Nano Reiniger gibt-den hab ich noch nicht probiert,aber schon länger rumliegen.Bin nicht so ein Putzfreak

Alex.

---

### **Beitrag von „kenny1“ vom 1. Juni 2010 um 14:41**

Hi an Alle!

kann mir denn jemand ein Tip geben, wie ich am besten meine Windschotte saube bekomme? Nach ca 8000Km, sind etliche Muecken und Zeugs darin verfangen...

Danke!

Kenny

---

### Beitrag von „juma“ vom 1. Juni 2010 um 15:05

Servus,

[Zitat von kenny1](#)

Hi an Alle!

kann mir denn jemand ein Tip geben, wie ich am besten meine Windschotte saube bekomme? Nach ca 8000Km, sind etliche Muecken und Zeugs darin verfangen...

[OT]einfach wieder das Schiebedach zufahren...dann sieht man nichts mehr[/OT]

als ich noch auf die Sauberkeit bei Autos geachtet habe, habe ich für diese Fälle einfach an einem warmen Tag den Staubsauger mit der Polsterbürste genommen (so ein Sauger zum Hinterherziehen mit einem langen Schlauch; der Vorwerk-Schrott eignet sich dafür nur eingeschränkt 😞)



---

### Beitrag von „kenny1“ vom 1. Juni 2010 um 15:59

Haah! Gute Loesung 😊 Danke....