


Abdeckung für den Getränkehalter

Beitrag von „alexander“ vom 27. Juli 2005 um 13:18


Hallo,

gibt es mittlerweile irgendwo eine Abdeckung für den Getränkehalter zu kaufen? Vielleicht in Holz? 

Beitrag von „Herbert“ vom 25. August 2005 um 10:05

Zitat von alexander

Hallo,

gibt es mittlerweile irgendwo eine Abdeckung für den Getränkehalter zu kaufen? Vielleicht in Holz? 

Lasse mir gerade von einem Freund eine Abdeckung basteln. Wenn sie fertig ist, stelle ich mal ein Foto ein und berichte!

Beitrag von „jemy“ vom 25. August 2005 um 10:21

Zitat von Herbert

Lasse mir gerade von einem Freund eine Abdeckung basteln. Wenn sie fertig ist, stelle ich mal ein Foto ein und berichte!





Das wäre ganz toll von dir



, denn es gab hier schon zig Versuche eine Abdeckung zu basteln.

Darunter waren ganz brauchbare Rohlinge. Nur als es ans Umsetzen ging hörte man nichts mehr von ihnen.

Beitrag von „Dieter131“ vom 25. August 2005 um 10:29

Zitat von jemy



Das wäre ganz toll von dir , denn es gab hier schon zig Versuche eine Abdeckung zu basteln.

Darunter waren ganz brauchbare Rohlinge. Nur als es ans Umsetzen ging hörte man nichts mehr von ihnen.

Hi Jemy,

Stimmt nicht. Silberfuchs hatte vor Monaten mehrmals nach Interessenten gefragt und bekam nur müde Antworten Wie "Zu teuer" oder "gibts die auch in Wurzelholz" obwohl die ganze Zeit klar von silberfarbenen Abdeckungen in Handarbeit die Sprache war.

Einige wenige und auch ich habe eine Abdeckung und wenn in 6 Wochen der T. da ist gibt es auch Bilder.

Gruß

Dieter 

Beitrag von „jemy“ vom 25. August 2005 um 10:51

Zitat von Dieter131

Hi Jemy,

Stimmt nicht. Silberfuchs hatte vor Monaten mehrmals nach Interessenten gefragt und bekam nur müde Antworten wie "Zu teuer" oder "gibts die auch in Wurzelholz" obwohl die ganze Zeit klar von silberfarbenen Abdeckungen in Handarbeit die Sprache war. Einige wenige und auch ich habe eine Abdeckung und wenn in 6 Wochen der T. da ist gibt es auch Bilder.

Gruß

Dieter 

Alles anzeigen

Es wird nur etwas gekauft, wenn man es gesehen hat.

Ich habe die Suchfunktion benutzt, aber außer das er Prototypen hat die noch bearbeitet werden mussten und es eine ziemlich teure Angelegenheit wird, da Handarbeit, habe ich nichts finden können.

Was hast du denn dafür bezahlt?

Kann man das Prachtstück einmal sehen?

Beitrag von „Honigtoertchen“ vom 25. August 2005 um 11:24

Ja, Interesse ist auf jeden Fall da....

H.

Beitrag von „bella“ vom 25. August 2005 um 12:06

Zitat von jemy

Kann man das Prachtstück einmal sehen?

In ca. 6 Wochen,

hat er doch geschrieben 🤖

Beitrag von „Silberfuchs“ vom 25. August 2005 um 14:42

Zitat von jemy

Es wird nur etwas gekauft, wenn man es gesehen hat.

Ich habe die Suchfunktion benutzt, aber außer das er Prototypen hat die noch bearbeitet werden mussten und es eine ziemlich teure Angelegenheit wird, da Handarbeit, habe ich nichts finden Können.

Was hast du denn dafür bezahlt?

Kann man das Prachtstück einmal sehen?

Hallo Jemy,

da solltest Du öfter/genauer mitlesen und hinsehen 🤖 , dann hättest Du Dir auch eine Abdeckung bestellen können. Diejenigen, die von mir eine bekommen haben, sind auf jeden Fall hochzufrieden gewesen. 🤖🤖 Ausnahmslos!!

Davon abgesehen waren wirklich genug Bilder der Abdeckung im Forum zu sehen! Du kannst ja auch mal die Galerie besuchen 😊

Beitrag von „nachbar“ vom 25. August 2005 um 15:35

Da oute ich mich mal.

Arndt 🤖 hat mir eine sehr schöne Abdeckung zukommen lassen!

- Danke nochmal -

Beitrag von „Xapathan“ vom 25. August 2005 um 15:41

Zitat von nachbar

Arndt hat mir eine sehr schöne Abdeckung zukommen lassen!

Kannst ja mal ein paar Bilder anhängen.


Beitrag von „jemy“ vom 25. August 2005 um 17:05

Zitat von nachbar

Da oute ich mich mal.

Arndt  hat mir eine sehr schöne Abdeckung zukommen lassen!

- Danke nochmal -

Hallo Nachbar,
vielleicht kannst du mir sagen was du dafür bezahlt hast?
Oder ist das geheim? 

Beitrag von „dreyer-bande“ vom 25. August 2005 um 19:21

Hallo Alexander,

Herzlich Willkommen im Forum!

Da hast Du ja mit Deinem 1. Beitrag ganz schön für Unruhe gesorgt!

So ist das nun mal, wenn zu einem Artikel x Thread´s bestehen. 

Gruß

Beitrag von „Silberfuchs“ vom 26. August 2005 um 08:09

Zitat von jemy

Hallo Nachbar,
vielleicht kannst du mir sagen was du dafür bezahlt hast?
Oder ist das geheim? 😞

Nix geheim! Wieso fragst Du nicht gleich mich??? 🗨️

Beitrag von „jemy“ vom 26. August 2005 um 08:19

Das wird mir jetzt zu albern. 😞

Beitrag von „Dieter131“ vom 26. August 2005 um 08:52

Zitat von jemy

Das wird mir jetzt zu albern. 😞

OOOOOOOOh, sorry kleine Jemy. Sei nicht traurig, denn Onkel Arndt ist wirklich nicht böse und hilft (wenn er noch kann) auch Dir wieder zu lachen.:D

LG

Dieter 

Beitrag von „nachbar“ vom 26. August 2005 um 09:01

Zitat von Xapathan

Kannst ja mal ein paar Bilder anhängen.

Bilder gibts hier schon <https://www.touareg-freunde.de/forum/showpost...64&postcount=11>

Sorry, für den Preis müsste ich jetzt die Kontoauszüge durchsuchen - ist schon etwas her - oder Ihr wendet Euch gleich an Arndt, der es wirklich prima gemacht hat.:D

Beitrag von „Silberfuchs“ vom 26. August 2005 um 09:13

Zitat von jemy

Das wird mir jetzt zu albern.



- siehe Posting Nr. 8 in diesem Thread.

- 75,60€ incl. versichertem Versand.

- weder "albern" noch diesen Smily



finde ich adäquat. Erst lesen, (dann denken), dann

posten?

Beitrag von „Corvette-1111“ vom 23. September 2005 um 13:07

Hallo Arndt-Silberfuchs,

ich würde gern das Thema "Abdeckung der Getränkehalter" noch einmal aufgreifen.....

Das Teilchen sieht ja schon fantastisch aus und der Preis ist sicher angemessen!

Kannst Du bitte noch einmal was dazu sagen, wie man die Abdeckung hochgeben kann, wenn man an das neu gestaltete Staufach -also die alten Getränkehalter- drankommen möchte? Damit während der Fahrt nichts klappert, kann ich mir vorstellen, dass die Metallabdeckung sehr passgenau gefertigt wurde. Wie kann ich sie dann rausnehmen, wenn ich mit den Fingern

nicht drunterkomme? Oder gibt es einen kleinen "Griff", der auf dem Foto nicht erkennbar ist.

Und grundsätzlich: Besteht denn überhaupt noch die Möglichkeit, so ein Objekt der Begierde von Dir zu erhalten?

Herzlichen Dank!
Jochen

Beitrag von „Xapathan“ vom 23. September 2005 um 14:34

Ich möchte hier keine Konkurrenz zu Arndts Abdeckung anbieten.
Aber ich bin in der Vorbereitung einer Variante, die mit einem
Knauf auf dem Deckel arbeitet. An diesem wird der Deckel angehoben.

In der Lösung von Arndt greift man - wenn ich recht erinnere - mit einem
Finger seitlich unter den Deckel.
Dies geht bei meinem nicht, da er aus einer massiven Platte geschnitten wird.

Beitrag von „Silberfuchs“ vom 24. September 2005 um 15:19

Zitat von Corvette-1111

Hallo Arndt-Silberfuchs,
Kannst Du bitte noch einmal was dazu sagen, wie man die Abdeckung hochgeben kann,
wenn man an das neu gestaltete Staufach -also die alten Getränkehalter- drankommen
möchte? Damit während der Fahrt nichts klappert, kann ich mir vorstellen, dass die
Metallabdeckung sehr passgenau gefertigt wurde. Wie kann ich sie dann rausnehmen,
wenn ich mit den Fingern nicht drunterkomme? Oder gibt es einen kleinen "Griff", der
auf dem Foto nicht erkennbar ist.

Und grundsätzlich: Besteht denn überhaupt noch die Möglichkeit, so ein Objekt der
Begierde von Dir zu erhalten?

Herzlichen Dank!

Jochen

Alles anzeigen

Hallo Jochen,

wie Xapathan schon sagte, hebst Du die Abdeckung mit dem Finger an, geht ganz gut, Griff braucht man nicht. Paßgenau gefertigt ist das Stück auch, sodaß nichts klappert.

Allerdings ist z.Z. keine Neuauflage geplant. Wenn sich 10 Besteller finden, kann ich meinen "Metaller" noch mal fragen, ob er die Serie nochmal auflegt.

Beitrag von „McTruck“ vom 24. September 2005 um 15:43

@ Silberfuchs

Erster Besteller!

und ein schönes Wochenende rundum wünscht

der Mac

Beitrag von „Xapathan“ vom 25. September 2005 um 09:08

Zitat von Silberfuchs

Allerdings ist z.Z. keine Neuauflage geplant. Wenn sich 10 Besteller finden, kann ich meinen "Metaller" noch mal fragen, ob er die Serie nochmal auflegt.

Klasse Engagement, Arndt!

Und wenn es weniger sind, kann ich mit einer Kleinserie aushelfen - ob mit oder ohne Loch.

Beitrag von „Silberfuchs“ vom 25. September 2005 um 10:13

Zitat von Xapathan

Klasse Engagement, Arndt!

Und wenn es weniger sind, kann ich mit einer Kleinserie aushelfen - ob mit oder ohne Loch.

Hallo Xapathan,

hast Du schon Bilder von Deiner Abdeckung?

Beitrag von „Xapathan“ vom 25. September 2005 um 10:31

Zitat von Silberfuchs

hast Du schon Bilder von Deiner Abdeckung?

Hallo Arndt,

der erste Prototyp ist für den 20.11. geplant. Dann folgen Bilder.

Beitrag von „911er“ vom 25. November 2005 um 23:59

Hallo *,

gibt es was neues von der Abdeckung???

Da mein Dicker in der kommenden Woche vom Band rollen soll, würde mich interessieren, ob man in kürze mit einer solchen Abdeckung rechnen kann???

😬 Sonst muss ich noch Gitter wie an der Treppe anbringen damit meine 17 Monate alte Tochter nicht reinfällt 😬

Grüße aus dem verschneiten Starnberg
911er

Beitrag von „Xapathan“ vom 26. November 2005 um 10:24

Zitat von 911er

gibt es was neues von der Abdeckung???

Da mein Dicker in der kommenden Woche vom Band rollen soll, würde mich interessieren, ob man in kürze mit einer solchen Abdeckung rechnen kann???

Hallo 911er,
die V1 des Prototyps ist fertig und kann besichtigt werden (Bilder --> PN).
In der KW52 habe ich einen weiteren Prototyp. Beide sind aus dem vollen Metall geschnitzt.

Beitrag von „ThomasH“ vom 26. November 2005 um 11:19

Erst mal: Will ich auch haben!!!

Wer von Euch beiden legt denn nun die Kleinserie auf oder macht Ihr das zusammen? Auf jeden Fall würde ich mich bei dem kursierenden Preis von rund 80 Euro auf jeden Fall dran hängen! Der Dicke ist gerade mal 4 Wochen alt und der Staub, der sich in dem häßlichen Loch ansammelt nervt mich bereits jetzt.

911er: Die Idee mit dem Gitter finde ich auch witzig. Vielleicht kann ich ja noch was aus der Frontschürze meines "Kleinen" rausschneiden: <https://www.touareg-freunde.de/forum/showpost...0&postcount=196>

Beitrag von „911er“ vom 28. November 2005 um 12:52

Hallo Thomas,

das ist eine gute Idee mit den Gittern. Aus diesem Fundus kann ich bei meinem leider nicht schöpfen, da ich bei der äußeren Gestaltung des "11ers" auf RINSPEED zurückgegriffen habe.:

<http://www.porsche-club-osthessen.de/galerie/index...resize=original>

Daher vertraue ich ganz fest darauf das ein passender Deckel in produktion gehen wird:

Aluplatte ausschneiden, Oberflächenwölbung reinfräsen, hobeln oder stanzen, Engine-Spin Dekor übernehmen und nen Radioknopf draufschauben. Das wäre mein Ding.



Gruß

911er (Uwe)

Zitat von ThomasH

Erst mal: Will ich auch haben!!!

Wer von Euch beiden legt denn nun die Kleinserie auf oder macht Ihr das zusammen? Auf jeden Fall würde ich mich bei dem kursierenden Preis von rund 80 Euro auf jeden Fall dran hängen! Der Dicke ist gerade mal 4 Wochen alt und der Staub, der sich in dem häßlichen Loch ansammelt nervt mich bereits jetzt.

911er: Die Idee mit dem Gitter finde ich auch witzig. Vielleicht kann ich ja noch was aus der Frontschürze meines "Kleinen" rausschneiden: <https://www.touareg-freunde.de/forum/showpost...0&postcount=196>

Beitrag von „Xapathan“ vom 28. November 2005 um 15:42

Zitat von 911er

Daher vertraue ich ganz fest darauf das ein passender Deckel in produktion gehen wird:

Aluplatte ausschneiden, Oberflächenwölbung reinfräsen, hobeln oder stanzen, Engine-Spin Dekor übernehmen und nen Radioknopf draufschauben. Das wäre mein Ding.

Hallo Uwe,

also einen Deckel habe ich schon im Auto. Die produktion läuft also --> sollst Deinen bekommen. Aber mit Deiner Anforderung hängt Du die Latte nat. ganz schön hoch.

Trotzdem bin ich 100% bei Dir: so hätte ich das auch gern, werde aber verm. Kompromisse (nicht technischer Natur) eingehen müssen.

Beitrag von „darkdiver“ vom 28. November 2005 um 16:24

Uwe, stell doch mal ein Bild von deiner Abdeckung hier rein ...



Grüße

Eric

Beitrag von „Thomash“ vom 28. November 2005 um 17:09

Zitat von 911er

Hallo Thomas,

das ist eine gute Idee mit den Gittern. Aus diesem Fundus kann ich bei meinem leider nicht schöpfen, da ich bei der äußeren Gestaltung des "11ers" auf RINSPEED zurückgegriffen habe.:

Daher vertraue ich ganz fest darauf das ein passender Deckel in produktion gehen wird:

Aluplatte ausschneiden, Oberflächenwölbung reinfräsen, hobeln oder stanzen, Engine-Spin Dekor übernehmen und nen Radioknopf draufschauben. Das wäre mein Ding.

Gruß
911er (Uwe)
Alles anzeigen

Rinspeed ist auch ein gute Adresse. Wie Du sicher unschwer erkannt hast bin ich bei Speedart vorstellig geworden. Was den Deckel angeht: Dem ist nichts hinzu zu fügen 😄

Beitrag von „bernann“ vom 1. Dezember 2005 um 23:02

... und hier meine vorläufige (Dauer-)Lösung.

Kunststoffteil von Auto-Teile-Unger für knapp 6,- Euro.
Passt, an den beiden Schmalseiten leicht geklemmt, hinein.

Gruß bernann

... der mit dem eleganten, freundliche Schwarzen und 100 % Chromfreien
und ohne Rückfahrkamera 🚗



Beitrag von „Thomash“ vom 1. Dezember 2005 um 23:06


Zitat von bernann

... und hier meine vorläufige (Dauer-)Lösung.

Kunststoffteil von Auto-Teile-Unger für knapp 6,- Euro.

Passt, an den beiden Schmalseiten leicht geklemmt, hinein.

Gruß bernann

... der mit dem eleganten, freundliche Schwarzen und 100 % Chromfreien
und ohne Rückfahrkamera 



Alles anzeigen

Bitte Bild und Artikel-Nr.! Danke!

Beitrag von „bernann“ vom 1. Dezember 2005 um 23:18

so hier die Bilder

Gruß
bernann

Beitrag von „ThomasH“ vom 2. Dezember 2005 um 09:17

Zitat von bernann

so hier die Bilder

Gruß
bernann

Hmm, für 6 Euro sicher eine gute Zwischenlösung. Als Endlösung könnte ich es mir nicht vorstellen.

Beitrag von „tthom“ vom 3. Dezember 2005 um 00:03

das find ich gar nicht mal schlecht so! Bei mir haben sich die Cup-holder als Ablage mit der Zeit schon ganz schön gefüllt. Da wird alles reingeschmissen, was man gerade so am Mann hat. Ein Deckel ohne Funktion würde mich da jetzt in Verlegenheit bringen. Mit dem Aufsatz sieht es aber wesentlich besser aus. Ich glaub ich muß morgen noch zu ATU.

Vielen DAnk für den guten Tipp!

Gruß
Thomas

Beitrag von „Thanandon“ vom 3. Dezember 2005 um 09:44

Für 6€ nicht schlecht!

Aber da ist ja noch ein Loch! 😞

Thanx for sharing!

Beitrag von „dschlei“ vom 3. Dezember 2005 um 16:30

Es ist eigentlich interessant zu sehen, wie schwer VW es hat, allen recht zu tun. Im Ami VWvortex Forum wird heiss darüber diskutiert, was man machen kann, damit die Cup-Holders besser mit den Ami Wasserflaschen, usw. funktionieren (die Holders sind nämlich nicht tief genug, sind eigentlich zu weit, und die Druckklauen schmeissen fast leere Flaschen raus.

Hier wird diskutiert und versucht, was man machen kann, um keine Cup-Holders mehr zu haben (oder sie verschwinden zu lassen). VW in USA hat jetzt Einsätze heraus gebracht, um den Amis mit ihrem Problem zu helfen:

http://i29.photobucket.com/albums/c275/soffmore/IMG_0002.jpg

und hier:


http://i29.photobucket.com/albums/c275/soffmore/IMG_0004.jpg

Der Kunde muss etwa 2,50 Dollar dafür bezahlen.

Vielleicht könnt ihr ja VW dazu bringen, etwas ähnliches als Abdeckung zu entwickeln?

Ich persönlich habe mich mittlerweile so daran gewöhnt, immer etwas zu trinken im Auto zu haben, dass ich die Holders nicht mehr missen möchte.

Wie ist das mit den anderen Deutschen hier, die im Ami-Land leen? Braucht ihr auch die Cup-Holders?

(Wir sind gerade dabei etwa 10 bis 15 cm Neuschnee zu bekommen, bei relativ warmen Temperaturen von etwa -10 °C, d. h., wir werden garantiert weisse Weihnachten haben - wie jedes Jahr! )

Die besten  vom Ober- 

Beitrag von „Franks“ vom 3. Dezember 2005 um 17:10

So ganz glücklich bin ich mit den Cup-Holdern auch nicht, dass die leeren Flaschen rauskatapultiert werden, ist aber bestimmt ein Feature, kein Bug.

Eine Notwendigkeit für irgendeine Nachrüstlösung sehe ich aber für mich nicht, für volle Flaschen ist es prima und die leeren kommen dann in den Halter in der Armlehne der Rückbank, der wiederum volle Flaschen nicht so richtig halten kann, jedenfalls nicht in etwas schneller gefahrenen Kurven.

Übrigens, hier scheint die Sonne, es sind im Moment (10:00 am Vormittag) 24°C und heute Nachmittag sollen es 29 °C werden....für weiße Weihnachten kann ich mich in ein Baumwollfeld setzen.



Gruß,

Frank

Beitrag von „dschlei“ vom 3. Dezember 2005 um 17:37


Zitat von FrankS

Übrigens, hier scheint die Sonne, es sind im Moment (10:00 am Vormittag) 24°C und heute Nachmittag sollen es 29 °C werden....für weiße Weihnachten kann ich mich in ein Baumwollfeld setzen.



Gruß,

Frank

Warte nur mal, bis Du Dich an das Klima so richtig gewöhnt hast, dann wirst Du Dich bei Euren derzeitigen Temperaturen auch als *  fühlen. Meine Schwägerin sagte uns gestern, dass es bei Euch jetzt so kalt ist, dass sie abends, wenn sie beim Aussenkamin sitzen, immer die warme Daunenjacke anziehen muss, da es jetzt bei Euch so richtig kalt und Winter wird! 😊

Beitrag von „christa1063“ vom 30. August 2006 um 15:07



Hallo, wer hier hat interesse an einer exklusiven Abdeckung für den Getränkehalter in seinem " DICKEN " habe da was aus Edelstahl, poliert und blank wie ein Spiegel, nicht billiges Blech das anschließend verchromt wurde, nein massiver Edelstahl 400 gr. schwer und 100 % passgenau.

Beitrag von „Van den bosch“ vom 30. August 2006 um 16:06

Hallo Christa,



Haben Sie vielleicht ein Bild des Getränkehalters?

Was wäre der Preis?



Mfg

Willi

Beitrag von „christa1063“ vom 30. August 2006 um 16:13

Also Touareg Freunde ich hab hier ne Schweinegeil aussehende Abdeckung aus 4 mm massiven poliertem Edelstahl, ca. 400 gr. schwer, blank wie ein Badezimmerspiegel und zu 100% passgenau. Ich sende Bilder auf Anfrage. Der Preis ist absolut lächerlich im Vergleich zu dem was einige Firmen verlangen da sind Preise von bis zu 630 € dabei. Ich biete das Teil für 50 Euro inkl. Versand an.  

Beitrag von „christa1063“ vom 30. August 2006 um 16:26


Hallo, biete hier einen Getränkehalter aus poliertem Edelstahl an, die Maße 177x92x4mm ca. 400 gr. schwer und blank wie ein Spiegel. Siehr wirklich Schweinegeil aus. Kann das teil für 50,00 Euro inkl. Versand anbieten. Restposten es sind noch 8 Stück vorhanden !!! Bilder auf Anfrage, gibt es aber in ähnlicher Ausführung auch bei Votex kostet dann über 600,00 Euro  

Beitrag von „jemy“ vom 30. August 2006 um 16:50

Irgendwie wird es langsam lästig.  

Beitrag von „dreyer-bande“ vom 30. August 2006 um 17:10

Aus 3 mach 1?

Da sind die Mod´s gefordert! 

Gruß

Beitrag von „MemphisStein“ vom 30. August 2006 um 17:51

Das hab ich irgendwo schon mal gelesen. 🤖

Beitrag von „Thanandon“ vom 30. August 2006 um 18:40

Done!
:trinken

Beitrag von „darkdiver“ vom 30. August 2006 um 20:09

Und ohne Rücksprache wieder ein kommerzielles Angebot, oder hast du aus Versehen 8 Stück gekauft 🤖

Es nervt wirklich wenn jemand die Forenregeln nicht lesen kann beim registrieren. Dabei sind diese Sachen doch wirklich **FETT** gedruckt... 🤖

Es wäre ja glaubwürdig wenn du ein Stück verkaufen wolltest, aber gleich 8 ??? Das ist doch sicherlich schon fast ein Hobby oder Nebeneinkommen oder?

Bietest du die Abdeckungen auch bei Ebay an?

Grüße
Eric

Beitrag von „DogFart“ vom 30. August 2006 um 20:57

stimmt, der Preis ist lächerlich

DogFart

Beitrag von „Silberfuchs“ vom 30. August 2006 um 21:13

Stell doch mal ein Bild hier ein, bitte.

Beitrag von „christa1063“ vom 30. August 2006 um 23:02



Hallo, zuerst einmal möchte ich mich entschuldigen, ja ich habe die Forenregel nicht gelesen, habe direkt mein Kreuz gemacht. Und zur zweiten Frage : ja auch das stimmt ich habe wirklich aus versehen 10 Stück bestellt, habe aber nur einen Touareg. Will auch erzählen wie das kam, ich habe mich immer über diesen billig aussehenden Getränkehalter geärgert, und da hab ich mich mal so umgeschaut und da gibt es u.a. bei Votex auch so eine Abdeckung allerdings kostet die soviel das es hier kaum einer glauben wird, über 600 Euro. Da habe ich in einer Firma die Großküchen / Schwimmbäder u.ä. mit Niro ausstattet, nachgefragt ob die mir so etwas nach meinen Angaben ausstanzen können, hab gedacht sowas kann ja nicht teuer sein. Ich bin mit dem fast auf den Arsch gefallen, als man mir erklärte die Stanze mußte extra umgerüstet werden für dieses Teil und es wäre egal ob 1 oder 10 Stück gestanzt werden, es kostet 350 Euro, leider war es da schon passiert, also hab ich für den fast gleichen Preis, nur das Material dazu 10 Stück machen lassen, natürlich mit dem Gedanken " geteiltes Leid ist halbes Leid " so das ist alles. wenn ich wüßte wie es geht würde ich den Artikel mit dem Thema " Abdeckung für Getränkehalter löschen und hoffe das ist damit aus der Welt.



Beitrag von „darkdiver“ vom 30. August 2006 um 23:12

Zitat von christa1063



Hallo, zuerst einmal möchte ich mich entschuldigen, ja ich habe die Forenregel nicht gelesen, habe direkt mein Kreuz gemacht. Und zur zweiten Frage : ja auch das stimmt ich habe wirklich aus versehen 10 Stück bestellt, habe aber nur einen Touareg. Will auch erzählen wie das kam, ich habe mich immer über diesen billig aussehenden Getränkehalter geärgert, und da hab ich mich mal so umgeschaut und da gibt es u.a.

bei Votex auch so eine Abdeckung allerdings kostet die soviel das es hier kaum einer glauben wird, über 600 Euro. Da habe ich in einer Firma die Großküchen / Schwimmbäder u.ä. mit Niro ausstattet, nachgefragt ob die mir so etwas nach meinen Angaben ausstanzen können, hab gedacht sowas kann ja nicht teuer sein. Ich bin mit dem fast auf den Arsch gefallen, als man mir erklärte die Stanze mußte extra umgerüstet werden für dieses Teil und es wäre egal ob 1 oder 10 Stück gestanzt werden, es kostet 350 Euro, leider war es da schon passiert, also hab ich für den fast gleichen Preis, nur das Material dazu 10 Stück machen lassen, natürlich mit dem Gedanken " geteiltes Leid ist halbes Leid " so das ist alles. wenn ich wüßte wie es geht würde ich den Artikel mit dem Thema " Abdeckung für Getränkehalter löschen und hoffe das ist damit aus der Welt.



Danke für deine Erklärung ... Ist damit erledigt und OK 😊

Beitrag von „salvatore“ vom 31. August 2006 um 10:34

Zitat von darkdiver

Danke für deine Erklärung ... Ist damit erledigt und OK 😊

Okidoki.

@ Christa:

Gibt's jetzt dann auch Bilder davon???

Beitrag von „MemphisStein“ vom 31. August 2006 um 19:08

Dann wollen wir das mal glauben, wo sind denn jetzt die Bilder?

Beitrag von „Rolf Fritze“ vom 3. August 2007 um 18:14

Hallo,

ich habe erst jetzt meinen Touareg bekommen und schon ärgere ich mich über die "Schmutzfänger". Habe dann das Forum durchstöbert und bin auf diese Diskussion gestossen. Gibt es noch die Möglichkeit für Bestellungen evtl. Restposten oder hat jemand inzwischen eine andere Alternative gefunden?

Rolf

Beitrag von „dreyer-bande“ vom 3. August 2007 um 18:47

Hallo Rolf,
schau mal bei eBay, da werden die inzwischen in verschiedenen Variationen angeboten.

Gruß

Beitrag von „Thomas TDI“ vom 3. August 2007 um 19:23

Hi Rolf,

zieh einfach die Mittelarmlehne nach vorn - schon siehst du die Löcher nicht mehr.

Thomas

Beitrag von „juma“ vom 3. August 2007 um 19:36

Servus,

Zitat von Thomas TDI

Hi Rolf,

zieh einfach die Mittelarmlehne nach vorn - schon siehst du die Löcher nicht mehr.

Thomas

...das geht aber nur, wenn man eine Telefonvorbereitung in der Mittelarmlehne verbaut hat...



Wenn man das nämlich nicht hat, so wie bei mir, dann hat man erstens die Löcher (wobei ich die nicht schlimm finde, denn da ist immer was drin) und zweitens hat man eine lummelige, wackelige Armauflage, die von der Länge gerade ausreicht um den letzten Zentimeter des Ellbogengelenkes auflegen zu können...wenn der nicht gerade abrutscht, weil die Mittelarmlehne sich bewegungstechnisch mal wieder verschoben hat...



Wenn ich den Konstrukteur erwische....

Beitrag von „Sittingbull“ vom 3. August 2007 um 19:48


Zitat von juma

Wenn ich den Konstrukteur erwische....

Hallo zusammen,

auf nach [WOB](#)




Grüße von Stephan 

Beitrag von „Thomas TDI“ vom 3. August 2007 um 20:14

[Zitat von juma](#)

Servus,

...das geht aber nur, wenn man eine Telefonvorbereitung in der Mittelarmlehne verbaut hat... 

Wenn man das nämlich nicht hat, so wie bei mir, dann hat man erstens die Löcher (wobei ich die nicht schlimm finde, denn da ist immer was drin) und zweitens hat man eine lummelige, wackelige Armauflage, die von der Länge gerade ausreicht um den letzten Zentimeter des Ellbogengelenkes auflegen zu können...wenn der nicht gerade abrutscht, weil die Mittelarmlehne sich bewegungstechnisch mal wieder verschoben

hat... 

Wenn ich den Konstrukteur erwische... 

Oje, ich vergaß, dass die Mittelarmlehne zum Mj 2006 geändert wurde. Meiner hat noch eine verschiebbare ohne Telefonvorbereitung in der Lehne.

Thomas

Beitrag von „Ezios“ vom 3. August 2007 um 20:15

[Zitat von juma](#)

...das geht aber nur, wenn man eine Telefonvorbereitung in der Mittelarmlehne verbaut hat...

Bei meinem Vor-GP funktioniert das auch ohne Telefonvorbereitung?!?!

Ahh, Entfeinerungsmaßnahme zum Modelljahr 2006, wieder was dazugelernt.



Beitrag von „juma“ vom 3. August 2007 um 20:45

Servus,

[Zitat von Thomas TDI](#)

Oje, ich vergaß, dass die Mittelarmlehne zum Mj 2006 geändert wurde. Meiner hat noch eine verschiebbare ohne Telefonvorbereitung in der Lehne.

...das waren noch Zeiten...*schwärm*

Beitrag von „juma“ vom 3. August 2007 um 20:46

Servus,

[Zitat von Sittingbull](#)

Hallo zusammen,

auf nach [WOB](#)



Grüße von Stephan



...gibts freie Waffenwahl?



...oder nur weiße Endkontrollen-Handschuhe?

...da bin ich dabei 😁

Beitrag von „MemphisStein“ vom 3. August 2007 um 21:36

[Zitat von juma](#)

Servus,

...das geht aber nur, wenn man eine Telefonvorbereitung in der Mittelarmlehne verbaut

hat... 🤖

Wenn man das nämlich nicht hat, so wie bei mir, dann hat man erstens die Löcher (wobei ich die nicht schlimm finde, **denn da ist immer was drin**) und zweitens hat man eine lummelige, wackelige Armauflage, die von der Länge gerade ausreicht um den letzten Zentimeter des Ellbogengelenkes auflegen zu können...wenn der nicht gerade abrutscht, weil die Mittelarmlehne sich bewegungstechnisch mal wieder verschoben hat... 😞

Wenn ich den Konstrukteur erwische.... 🤖🤖🤖

Bei mir auch, wie schon einmal --> [gepostet](#).

Beitrag von „salvatore“ vom 4. August 2007 um 10:03

[Zitat von juma](#)

Servus,

...das geht aber nur, wenn man eine Telefonvorbereitung in der Mittelarmlehne verbaut

hat... 🤖

Bei mir ist nix mit Telefon und ich kann die Armlehne so weit nach vorne schieben, daß die Dosenlöcher abgedeckt sind.

Beitrag von „juma“ vom 4. August 2007 um 13:37

Servus,

[Zitat von salvatore](#)

Bei mir ist nix mit Telefon und ich kann die Armlehne so weit nach vorne schieben, daß die Dosenlöcher abgedeckt sind.

Hast Du einen GP? Wenn ja, welche Produktionswoche?

Vielleicht gibts ja auch mal wieder Unterschiede bezüglich der Version, die in A ausgeliefert wird...und Eure Marktstrategen habn sich besser gegen manch Produkt"aufwertung" gewehrt...?

Beitrag von „salvatore“ vom 4. August 2007 um 19:57

[Zitat von juma](#)

Servus,

Hast Du einen GP? Wenn ja, welche Produktionswoche?

Vielleicht gibts ja auch mal wieder Unterschiede bezüglich der Version, die in A ausgeliefert wird...und Eure Marktstrategen habn sich besser gegen manch Produkt"aufwertung" gewehrt...?

Hallo Ulli,

Nö; meiner ist aus Mai 06. Ohne Telefonvorbereitung, dafür mit verschiebbarer Armlehne. Blackhawk hat einen GP; er könnte hier Details zum Besten geben.

Ich gehe davon aus, dass unsere Marktstrategen an der Nabelschnur von WOB hängen..... 🤖

Beitrag von „Blackhawk“ vom 4. August 2007 um 20:04

[Zitat von salvatore](#)

Hallo Ulli,

Nö; meiner ist aus Mai 06. Ohne Telefonvorbereitung, dafür mit verschiebbarer Armlehne. Blackhawk hat einen GP; er könnte hier Details zum Besten geben.

Meine Mittelarmlehne läßt sich nicht verschieben
Hab auch keine Telefonvorbereitung



Beitrag von „T4-Fahrer“ vom 4. August 2007 um 23:31

[Zitat von Blackhawk](#)

Meine Mittelarmlehne läßt sich nicht verschieben
Hab auch keine Telefonvorbereitung



Hallo Günher,

hast Du Lederausstattung oder Stoffsitze?

Im Deutschen Konfigurator ist die verschiebbare Armlehne ein Ausstattungsmerkmal der Lederausstattung Cricket.

Beitrag von „bombelwatz“ vom 6. August 2007 um 07:22

Hallöchen,

habe gestern was nettes ersteigert. Wenns da ist sag ich mal Bescheid wie es passt. Ich finds richtig schick

<http://cgi.ebay.de/ws/eBayISAPI.d...:MEWN:IT&ih=017>

Beitrag von „bombelwatz“ vom 6. August 2007 um 07:23

Eigentlich wollte ich mit Bild posten



Ben

Beitrag von „Sittingbull“ vom 6. August 2007 um 08:44

Hallo Ben,

da hast du aber was nettes ersteigert und gar nicht teuer 🙌🏻👍🏻

Grüße von Stephan 🙌🏻

Beitrag von „bombelwatz“ vom 9. August 2007 um 06:46

Morsche ihr Bube

Die Abdeckung ist da.

Passt perfekt, jedoch hat man Angst sie anzufassen weil es sofort Spuren bzw. Datscher gibt. Ich sag mal für rund 20 € ist die Abdeckung OK. Vielleicht werde ich mir mal eine mit ner gebürsteten Oberfläche besorgen. Gibt es jemand der die herstellt hier?

Ben

Beitrag von „Blackhawk“ vom 9. August 2007 um 07:13

[Zitat von T4-Fahrer](#)

Hallo Günher,

hast Du Lederausstattung oder Stoffsitze?

Im Deutschen Konfigurator ist die verschiebbare Armlehne ein Ausstattungsmerkmal der Lederausstattung Cricket.

Ich hab Leder Nappa mit Komfortsitzen

Kann aber sein, daß die deutsche Ausstattung von der österreichischen abweicht



Beitrag von „bombelwatz“ vom 9. August 2007 um 07:19

[Zitat von Blackhawk](#)

Ich hab Leder Nappa mit Komfortsitzen

Kann aber sein, daß die deutsche Ausstattung von der österreichischen abweicht



Ich hab nen GP und "normales " Leder. Die Lehne ist bei mir auch nicht verschiebbar

Ben

Beitrag von „fundmd“ vom 9. August 2007 um 08:38

Guten Morgen zusammen,
wer interesse hat, kann von mir eine verchromte Abdeckung kaufen.
Das interessante daran ist, das man die Abdeckung wenden kann, d.h.
eine Oberfläche ist verchromt und die andere Seite ist mit schwarzem Fließ überzogen.
Mann kann die schwarze Fließseite zum Beispiel nutzen, wenn man Handy oder Sonnenbrille
rutschfest ablegen möchte. Bei Bedarf einfach mailen.

LG Christian

PS. Habe aber nur eine Abdeckung

Beitrag von „Dieter131“ vom 9. August 2007 um 09:06

[Zitat von Blackhawk](#)

Ich hab Leder Nappa mit Komfortsitzen

Kann aber sein, daß die deutsche Ausstattung von der österreichischen abweicht



Hallo Günter,

habe auch Telefon in der MAL. Ich kann mir nicht vorstellen, warum für Ö eine
andere MAL gebaut werden sollte (Ok, wer weiß)
Aber hast Du schon einmal vom Deckel der MAL den linken "Öffner" (rechter ist
für das Telefonfach) gedrückt gehalten und dann die MAL bewegt ? Versuch es mal.

Gruß

Dieter

Beitrag von „fundmd“ vom 9. August 2007 um 11:19

Ach da fällt mir gerade ein, das ist übrigens die gleiche Abdeckung, die Ben (bombelwatz) gerade ersteigert hat.

Also bei Interesse einfach mailen.

christian.knoke@fundamenta.info

LG Christian

Beitrag von „Blackhawk“ vom 10. August 2007 um 20:45

[Zitat von Dieter131](#)

Hallo Günter,

habe auch Telefon in der MAL. Ich kann mir nicht vorstellen, warum für Ö eine andere MAL gebaut werden sollte (Ok, wer weiß)

Aber hast Du schon einmal vom Deckel der MAL den linken "Öffner" (rechter ist für das Telefonfach) gedrückt gehalten und dann die MAL bewegt ? Versuch es mal.

Gruß

Dieter

Alles anzeigen

Oops - Die läßt sich wirklich verschieben

Ich darf gar nicht sagen, wo ich arbeite 😊 *schäm*



Beitrag von „salvatore“ vom 10. August 2007 um 21:06

[Zitat von Blackhawk](#)

Oops - Die läßt sich wirklich verschieben

Ich darf gar nicht sagen, wo ich arbeite 😊 *schäm*



Kann Dir gerne einen Crash-Kurs im Umgang mit dem T anbieten.....:D
Jetzt aber rasch an die Tafel und 1.000x schreiben:

Ich muß die Bedienungsanleitung ordentlich durchlesen!
Ich muß die Bedienungsanleitung ordentlich durchlesen!
Ich muß die Bedienungsanleitung ordentlich durchlesen!
Ich muß die Bedienungsanleitung ordentlich durchlesen!

...



(obwohls gar nicht drinnen steht....)

Beitrag von „Dieter131“ vom 12. August 2007 um 15:41

[Zitat von Blackhawk](#)

Oops - Die läßt sich wirklich verschieben

Ich darf gar nicht sagen, wo ich arbeite 😊 *schäm*



Hallo Günter,

war mir ein Vergnügen.:D

(Dafür kämpfe ich noch teilweise mit den Navifunktionen....

wenn's mal schnell gehen soll finde ich den Menüpunkt nie direkt)

Gruß nach Ö.

Dieter

Beitrag von „bombelwatz“ vom 13. August 2007 um 07:52

[Zitat von Dieter131](#)

.....

Aber hast Du schon einmal vom Deckel der MAL den linken "Öffner" (rechter ist für das Telefonfach) gedrückt gehalten und dann die MAL bewegt ? Versuch es mal.

Gruß

Dieter

Alles anzeigen

Oh Gott, ich muss mich auch schämen, hätte 1000 € drauf schwören können, das die MAL nicht verschiebbar ist.

Ich stell mich zu Günter in die Ecke und schäm mich mit:o

Ben

Beitrag von „Simplon“ vom 13. August 2007 um 11:06

[Zitat von bombelwatz](#)

Morsche ihr Bube

Die Abdeckung ist da.

Passt perfekt, jedoch hat man Angst sie anzufassen weil es sofort Spuren bzw. Datscher gibt. Ich sag mal für rund 20 € ist die Abdeckung OK. Vielleicht werde ich mir mal eine mit ner gebürsteten Oberfläche besorgen. Gibt es jemand der die herstellt hier?

Ben

Hallo Ben,

der gleiche ebay-Verkäufer bietet auch ALU gebürstet an.

Habe eine für 20,- EUR erstanden. Sieht Klasse aus.

Gruß

Ralf

Beitrag von „bombelwatz“ vom 13. August 2007 um 11:34

[Zitat von Simplon](#)

Hallo Ben,

der gleiche ebay-Verkäufer bietet auch ALU gebürstet an.

Habe eine für 20,- EUR erstanden. Sieht Klasse aus.

Gruß

Ralf

Alles anzeigen

Morgen Ralf,

ich weiß, die hab ich auch gesehen. Aber irgendwie hatte ich gedacht man hat "mehr" in der Hand. Ich finde das Preis/Leistungsverhältnis OK.

Ben

Beitrag von „Tramp“ vom 11. September 2007 um 19:39

Ich habe mir vor einiger Zeit bei Ebay eine Abdeckung ersteigert und bin zufrieden.

LG

Harald