

Weiss jemand etwas über den Multimedia-Adapter

Beitrag von „ave“ vom 8. Juni 2005 um 21:28

It. Beschreibung soll es in VVerbindung mit dem neuen DVD-Navi einen Multimediaadapter geben, der in der Mittelkonsole liegen soll? Was kann man da anschliessen? Videokameras? Digitalkameras? MP3-Player? Wird ein Bild über das DVD-Display ausgegeben? Der Ton über die Stereo-Anlage? Fragen über Fragen.

Peter

Beitrag von „ave“ vom 27. Juni 2005 um 14:04

wer bereits eines hat der kann doch mal nachschauen wie es mit dem Multimediaadapter aussieht. Bitte.

Peter

Beitrag von „Rüdiger“ vom 27. Juni 2005 um 17:55

Hallo Peter

ich habe meinen T. vergangene Woche bekommen. Die Multimedia-Anschlüsse sind in der MAL und bestehen aus 2 Cinch Anschlüssen. Für mich sieht dass so aus als könne man, wie bei einer HIFI-Anlage, jede zweikanalige Mediaquelle anschließen.

Wenn es dich genauer interessiert werde ich heute abend mal in die Bedienungsanleitung schauen. Es sieht für mich aber nicht so aus als ob man eine Videoquelle anschließen kann. Ich habe aber auch keinen TV !!.

Grüße aus Stuttgart
Rüdiger

Beitrag von „Rüdiger“ vom 27. Juni 2005 um 20:03

Hallo Peter

also wie versprochen nach Studium der Bedienungsanleitung:

"Die Multimediabuchse dient dazu, externe Audioquellen mithilfe eines speziellen Adapterkabels über das werkseitig eingebaute Navigationssystem zu betreiben."

Audioquelle mittels Cinch-Kabel anschliessen. Am Navi mit AUX-Taste externe Audioquelle wählen. Audioquelle starten.

Es ist zwar noch etwas ausführlicher beschrieben, aber inhaltlich steht nicht viel mehr drin.

Grüsse aus Stuttgart
Rüdiger

Beitrag von „agroetsch“ vom 27. Juni 2005 um 20:08

Hallo,

würde mich mal interessieren wie es sich dann mit der Lautstärke verhält. Denn über den Dietz-Adapter ist der AUX-IN definitiv zu leise.

Wenn das eine reine Audio-Lösung ist, dann haben sie die sicher bei mir geklaut ([klick](#))

Beitrag von „vmangana“ vom 27. Juni 2005 um 21:52

Zitat von agroetsch

würde mich mal interessieren wie es sich dann mit der Lautstärke verhält. Denn über den Dietz-Adapter ist der AUX-IN definitiv zu leise.

hallo agroetsch,

Ja du hast recht betr. der Lautstärke, habe gestern einen MP3 player angeschlossen und es war definitiv zu leise 😞

Der grund weis ich leider nicht bin auch kein Experte was Multimedia betrifft.

Ich habe nächste Woche ein Termin für den Umbau TFT in der Kopfstütze und da werde ich dann mal fragen

PS: @ Peter, habe dir noch ein Bild hinzugefügt.

Grüsse

Valentin

Beitrag von „dummytest“ vom 27. Juni 2005 um 22:07

Zitat von vmangana

hallo agroetsch,

Ja du hast recht betr. der Lautstärke, habe gestern einen MP3 player angeschlossen und es war definitiv zu leise 😞

Der grund weis ich leider nicht bin auch kein Experte was Multimedia betrifft.

Ich habe nächste Woche ein Termin für den Umbau TFT in der Kopfstütze und da werde ich dann mal fragen

PS: @ Peter, habe dir noch ein Bild hinzugefügt.

Grüsse

Valentin

Alles anzeigen

informatives Bild....

jetzt fehlt wohl nur noch eine 12V Steckdose, und ich kann mein iPod mit Belkin Adapter (regelbarer Vorverstärker) in die Kiste werfen und betreiben.

Aber mal im Ernst, da sind anscheinend nur die Cinch-Kabel von der "Kiste" zum Navi gelegt worden und an AUX angeschlossen.

Na ja, immerhin etwas 😞

Beitrag von „agroetsch“ vom 27. Juni 2005 um 22:46

Hallo,

wenn sie ganze Sachen gemacht hätten, hätte da wirklich noch eine Steckdose reingemusst.

Denn ohne Vorverstärker wirds dann wohl nix, zumindest mit den meisten EU-Geräten mit Lautstärkebegrenzung!

Beitrag von „Franks“ vom 27. Juni 2005 um 23:22

ist mit dem Audioanschluss in der MAL dann das Fach nicht mehr beleuchtet? Oder ist die Lampe jetzt an der vorderen Seite eingebaut?

gruß,

Frank

Beitrag von „ave“ vom 28. Juni 2005 um 00:17

danke erst einmal für die ganzen Antworten. Ich hatte gehofft, dass auch ein Video-Anschluss für den Bildschirm vom DVD-Navi verbaut wäre. Dann hätte ich meinen i-Pod Photo perfekt anschliessen können. Wenn nur Audio möglich ist, dann verspricht einem der Ausdruck "Multi"-

Media-Adapter ein bisschen zu viel. Passender wäre gewesen Audio-Adapter. Also doch Ice-Link? Aber da gibt es glaube ich immer noch die Limitierung auf die 5 Playlisten. Alles noch nicht so richtig perfekt. Wer hat noch Ideen wie man den i-Pod am besten integrieren kann?

Grüsse aus Stuttgart, Peter

Beitrag von „nikanika“ vom 28. Juni 2005 um 06:05

hi,

mein T. kommt erst im juli, daher die frage: wie verhaelt sich denn der "multimedia anschluss" mit der freisprecheinrichtung in der mittelkonsole? ist das handy in einem fach darueber? weiss nicht genau wie das ausschaut in der mittelkonsole... 🤔

Beitrag von „vmangana“ vom 28. Juni 2005 um 06:34

Zitat von Franks

ist mit dem Audioanschluss in der MAL dann das Fach nicht mehr beleuchtet? Oder ist die Lampe jetzt an der vorderen Seite eingebaut?

gruß,

Frank

Hallo Frank,

Nein das Fach ist nicht mehr beleuchtet 😞

Irgendwo muss ja gespart werden !!!!! :p

Gruss

Valentin

Beitrag von „Touareg V“ vom 28. Juni 2005 um 08:53

zack und wech

Beitrag von „nikanika“ vom 28. Juni 2005 um 09:07

Vielen Dank Ruedi!! 🍷🍷 :trinken

Beitrag von „wkkoeln“ vom 1. Juli 2005 um 08:31

Nur mal ein bißchen zum Ärgern:

Mein X5 hatte schon vor ein paar Jahren einen Multimedia Adapter mit Ton und Video hinten in der Mittelkonsole neben dem Zigaretten Anzünder der seinen Namen verdiente. Allerdings war das aktivieren über verschiedene Menüpunkte etwas schwieriger, wenigstens das ist beim T-Navi besser.

Also ist wohl auch die neue Lösung nichts halbes und nichts ganzes.

Beitrag von „ave“ vom 22. Juli 2005 um 08:31

Originaltext auf der Website von Volkswagen.de:

Klingt gut: noch mehr Multimedia.

In Kombination mit dem Radio-Navigationssystem ist auch eine Multimediabuchse in der vorderen Mittelarmlehne erhältlich.

Hier lassen sich ganz einfach und direkt externe Audio- und auch Videoquellen anschließen und auch mit 12-Volt-Strom versorgen.

Der Ton kommt in diesem Fall aus den eingebauten Lautsprechern – oder aus einem Kopfhörer, für den ebenfalls eine Buchse vorgesehen ist.

http://www.volkswagen.de/vwcms_publish/...ls/touareg.html

http://www.volkswagen.de/vwcms_publish/...0011.Image.jpg

Ich verstehe das schon so, dass ich dort eine Videoquelle anschliessen kann.

Oder sieht das jemand anders? Und wo soll der Strom herkommen?

Oder wollen die uns für doof verkaufen?

Wer weiß was?

Grüsse, Peter

Beitrag von „vmangana“ vom 22. Juli 2005 um 08:50

Hallo Ave,

Du kannst dort nur eine Videoquelle anschliessen wenn du ab WERK den TV Tuner bestellst ansonsten hast du nur Audio Quelle für z.b. für MP3 player etc.

Schöne Grüsse

Beitrag von „agroetsch“ vom 25. Juli 2005 um 14:01

Hallo,

ist das Ding denn bei Navi **serienmäßig** verbaut? In der Aufpreisliste habe ich nichts gefunden



Beitrag von „Thomas TDI“ vom 25. Juli 2005 um 18:56

Zitat von agroetsch

Hallo,

ist das Ding denn bei Navi **serienmäßig** verbaut? In der Aufpreisliste habe ich nichts gefunden 😞

Ja, ab Mj. 2006 ist das serienmäßig. Dafür fällt die Lampe weg.

Thomas

Beitrag von „agroetsch“ vom 25. Juli 2005 um 20:17

Zitat von Thomas TDI

Ja, ab Mj. 2006 ist das serienmäßig. Dafür fällt die Lampe weg.

Thomas

Danke für die Info Thomas. Auf die Lampe kann ich verzichten :p

Dann bin ich mal gespannt was es mit der Soundqualität auf sich hat....

Vielleicht wäre das Video-In ja ein Grund den TV-Tuner nachzubestellen 😞 (Never Ending Story....)

Beitrag von „Thomas TDI“ vom 25. Juli 2005 um 20:35

Zitat von agroetsch

...Vielleicht wäre das Video-In ja ein Grund den TV-Tuner nachzubestellen 😞 (Never Ending Story....)

Denk an den Liefertermin!

Thomas

Beitrag von „agroetsch“ vom 31. Juli 2005 um 21:25

Zitat von vmangana

Hallo Ave,

Du kannst dort nur eine Videoquelle anschliessen wenn du ab WERK den TV Tuner bestellst ansonsten hast du nur Audio Quelle für z.b. für MP3 player etc.

Schöne Grüsse

Hallo,

ich habe gerade noch mal in die aktuelle Preisliste für 2006 geschaut, da ist nicht die Rede von einer Bindung des Video-Eingangs an den TV-Tuner.

Wäre also ein klarer Fall von Prospekthaftung 😄

Beschreibung Navigationssystem:

[...]

- Multimediabuchse in der Mittelarmlehne vorn für externe **Audio- und Videoquellen**

[...]

Beitrag von „jamesbond“ vom 31. Juli 2005 um 21:52

Zitat von agroetsch

[...]

- Multimediabuchse in der Mittelarmlehne vorn für externe **Audio- und Videoquellen**

[...]

So ganz verstehe ich die Aussage "TV-Tuner ist ein Muß" nicht.

Es haben doch auch schon jetzt (ohne Multimediaadapter) einige von "uns", die einen DVD ohne TV-Tuner ans Navi angeschlossen haben

Ich verstehe die Buchsen in der Mittelarmlehne ganz einfach als "verlängerte Schnittstellen" vom Navi, die schon immer vorhanden waren..... jetzt kann man sie benutzen, ohne das Navi ausbauen zu müssen.

LG
james

Beitrag von „agroetsch“ vom 31. Juli 2005 um 22:02

Zitat von jamesbond

So ganz verstehe ich die Aussage "TV-Tuner ist ein Muß" nicht.

Es haben doch auch schon jetzt (ohne Multimediaadapter) einige von "uns", die einen DVD ohne TV-Tuner ans Navi angeschlossen haben

Ich verstehe die Buchsen in der Mittelarmlehne ganz einfach als "verlängerte Schnittstellen" vom Navi, die schon immer vorhanden waren..... jetzt kann man sie benutzen, ohne das Navi ausbauen zu müssen.

LG
james

Hallo james,

ohne TV-Tuner brauchst du den Dietz-Adapter für 200 Öcken um einen DVD anzuschliessen. Wie das **MIT** TV-Tuner ist weiß ich nicht.

Wenn es die Video-Buchse "einfach so" geben würde hätte man die 200 Scheine ja gespart, und das erscheint mir etwas "unwahrscheinlich".

Vielleicht könnten die 2006er Besitzer ja mal sagen was sich bei ihnen so in der Mittelarmlehne versteckt...

Vielleicht macht ja Hannes eine Umfrage dazu 😊

Beitrag von „dummytest“ vom 3. August 2005 um 23:25

Gibt es hier schon jemanden, der dort einen iPod angeschlossen hat ?

Mich interessieren mal Erfahrungen zum notwendigen Adapter bzw. ob der Eingangspegel bei dieser Schnittstelle ausreicht.

Beitrag von „FreeTee“ vom 4. August 2005 um 14:33

Hallo dummytest,

ja, ich habe einen iPod am Multimedia-Adapter(AUX) angeschlossen. Der Eingangspegel ist leider viel zu niedrig, so daß "Deine freundliche Else" bzw. der Radiodienst Dich fürchterlich erschreckt, wenn sie/er dazwischengeht. Es gibt aber eine prima kostenlose Softwarelösung, um den Pegel auf dem iPod störungsfrei zu erhöhen, findest Du im Netz: "iPodVolumeBooster". Jetzt ist alles bene!

Gruß
Christopher

Beitrag von „dummytest“ vom 4. August 2005 um 15:04

█ Zitat von FreeTee

Hallo dummytest,

ja, ich habe einen iPod am Multimedia-Adapter(AUX) angeschlossen. Der Eingangspegel ist leider viel zu niedrig, so daß "Deine freundliche Else" bzw. der Radiodienst Dich fürchterlich erschreckt, wenn sie/er dazwischengeht. Es gibt aber eine prima kostenlose Softwarelösung, um den Pegel auf dem iPod störungsfrei zu erhöhen, findest Du im Netz: "iPodVolumeBooster". Jetzt ist alles bene!

Gruß
Christopher

Ich nehme mal an, du hast den per Klinken-Stecker Kabel (Kopfhörer Ausgang am iPod) angedockt?! Ich habe hier einen Belkin Adapter, der aber leider Strom (Zig.Anzünder) braucht und über den Docking-Port des iPods angeschlossen ist, dafür ist der Klinken-Ausgang dann aber regelbar. So konnte ich den Pegel angleichen.

Die Mittelkonsole im Touareg hat ja wohl leider keine Steckdose drin 😞.

Beitrag von „ave“ vom 4. August 2005 um 15:36

Wer hätte Interesse an einer Dockingstation integriert in den Getränkehalter in der Mittelkonsole. Mit Stromversorgung und Aux-Anschluss. Evtl. könnte man über IceLink Adapter anschliessen. Mich stört aber, dass die Titel im Navi nicht angezeigt werden und dass der CD-Wechsler wegfällt.

Also, wer hätte Interesse an einer Kleinserie Getränkehalter-integrierter Adapter?

Grüsse,

Peter

Beitrag von „dummytest“ vom 28. August 2005 um 10:59

Ich habe gerade mal auf der Toureg-Homepage <http://www.touareg.de> von VW rumgeschnüffelt. den folgenden Text habe ich da gefunden und bin jetzt etwas verwirrt.

Klingt gut: noch mehr Multimedia.

In Kombination mit dem Radio-Navigationssystem ist auch eine Multimediabuchse in der vorderen Mittelarmlehne erhältlich.

Hier lassen sich ganz einfach und direkt externe Audio- und auch Videoquellen anschließen und auch mit 12-Volt-Strom versorgen.

Der Ton kommt in diesem Fall aus den eingebauten Lautsprechern - oder aus einem Kopfhörer, für den ebenfalls eine Buchse vorgesehen ist.

Bisher habe bei meinem einzigen kurzen Blick in die Mittelkonsole nur zwei Anschlüsse entdeckt, ich meine das waren eine Stereo-Klinkenbuchse und eine Cinch-Buchse für Video (denke ich).

Wo ist denn der Stromanschluss + der Kopfhöreranschluss, von dem die da schreiben ?

Funktioniert die Klinken-Buchse in beide Richtungen?

Eine 12V Steckdose habe ich nicht gesehen in dem Fach, oder habe ich nicht genau genug hingeschaut 😊

Beitrag von „agroetsch“ vom 28. August 2005 um 23:47

Zitat von dummytest

Ich habe gerade mal auf der Toureg-Homepage <http://www.touareg.de> von VW rumgeschnüffelt. den folgenden Text habe ich da gefunden und bin jetzt etwas verwirrt.

Klingt gut: noch mehr Multimedia.

In Kombination mit dem Radio-Navigationssystem ist auch eine Multimediabuchse in der vorderen Mittelarmlehne erhältlich.

Hier lassen sich ganz einfach und direkt externe Audio- und auch Videoquellen anschließen und auch mit 12-Volt-Strom versorgen.

Der Ton kommt in diesem Fall aus den eingebauten Lautsprechern - oder aus einem Kopfhörer, für den ebenfalls eine Buchse vorgesehen ist.

Bisher habe bei meinem einzigen kurzen Blick in die Mittelkonsole nur zwei Anschlüsse entdeckt, ich meine das waren eine Stereo-Klinkenbuchse und eine Cinch-Buchse für Video (denke ich).

Wo ist denn der Stromanschluss + der Kopfhöreranschluss, von dem die da schreiben ?

Funktioniert die Klinken-Buchse in beide Richtungen?

Eine 12V Steckdose habe ich nicht gesehen in dem Fach, oder habe ich nicht genau genug hingeschaut 😞

Alles anzeigen

Hallo Burkhard,

der Text hatte mich auch schon verwirrt. Leider hat sich hier noch keiner getraut mal Bilder von seiner 2006er Lösung zu posten, das würde vielleicht Licht ins Dunkel bringen!! Vor allem ob mit/ohne TV-Tuner etc. wäre interessant!!

Beitrag von „Xapathan“ vom 29. August 2005 um 16:27

Zitat von agroetsch

Leider hat sich hier noch keiner getraut mal Bilder von seiner 2006er Lösung zu posten

Also [VW](#) hat ein Bild der Buchsen veröffentlicht.

Beitrag von „dummytest“ vom 29. August 2005 um 16:33

Zitat von Xapathan

Also [VW](#) hat ein Bild der Buchsen veröffentlicht.

Genau die habe ich auch gesehen, aber wo ist der Stromanschluss bzw. kann ich die Klinken-Buchse auch als Ausgang für einen Kopfhörer verwenden (nicht das das Sinn machen würde... 😞).

Beitrag von „agroetsch“ vom 29. August 2005 um 16:50

Zitat von Xapathan

Also [VW](#) hat ein Bild der Buchsen veröffentlicht.

Ja das Bild kenne ich auch, aber erstens kann man kaum was erkennen und außerdem geht ja das Gerücht um dass nur dann ein Video-Eingang vorhanden ist wenn man den TV-Tuner mitbestellt.

Im Web wird viel versprochen, ich würde gerne mal Bilder aus der Realität sehen 😊

Beitrag von „Xapathan“ vom 29. August 2005 um 17:57

Zitat von agroetsch

Ja das Bild kenne ich auch, aber erstens kann man kaum was erkennen und außerdem geht ja das Gerücht um dass nur dann ein Video-Eingang vorhanden ist wenn man den TV-Tuner mitbestellt.

Aber die fehlende Stromversorgung ist zu sehen! 😊

Wegen dem TV-Tuner würde ich eh inzwischen die alternativen Lösungen
- sind hier ja beschrieben worden - vorziehen.

Beitrag von „fa200“ vom 29. August 2005 um 20:43

aus Bj. 2006 ohne TV

[Bild 1](#)

[Bild 2](#)

Einen Klinkenstecker kann ich hier nicht erkennen.

Aber was ist das für eine Öffnung unter den Steckern ?

Beitrag von „dummytest“ vom 29. August 2005 um 21:02

Zitat von fa200

aus Bj. 2006 ohne TV

[Bild 1](#)

[Bild 2](#)

Einen Klinkenstecker kann ich hier nicht erkennen.

Aber was ist das für eine Öffnung unter den Steckern ?

Da müssen wir wohl doch mal ins neue Handbuch schauen, Standard Farben sind das ja auch nicht gerade für die (Audio???)-Buchsen 😞

Beitrag von „Arndt“ vom 29. August 2005 um 21:12

Zitat von dummytest

Da müssen wir wohl doch mal ins neue Handbuch schauen, Standard Farben sind das ja auch nicht gerade für die (Audio???)-Buchsen 😞

Doch, doch, die Farben sind im Original schon richtig. Ist wohl nur auf den Fotos arg überbelichtet.

Die Öffnung unter den Buchsen ist wahrscheinlich für den Schnapphaken, der die gesamte Blende sichert.

Aus eigener Erfahrung kann ich aber bestätigen, daß ein an diesen Buchsen angeschlossener ipod Mini grausam leise klingt. Selbst auf höchster Lautstärke des Ipods (incl. dem Lautstärkepatch für Europageräte) und voller Radiolautstärke ist es sehr leise im Dicken. Da muß dann doch etwas anderes her.

Gruß,
Arndt

Beitrag von „dummytest“ vom 29. August 2005 um 21:43

Zitat von Arndt

Doch, doch, die Farben sind im Original schon richtig. Ist wohl nur auf den Fotos arg überbelichtet.

Die Öffnung unter den Buchsen ist wahrscheinlich für den Schnapphaken, der die gesamte Blende sichert.

Aus eigener Erfahrung kann ich aber bestätigen, daß ein an diesen Buchsen angeschlossener ipod Mini grausam leise klingt. Selbst auf höchster Lautstärke des Ipods (incl. dem Lautstärkepatch für Europageräte) und voller Radiolautstärke ist es sehr leise im Dicken. Da muß dann doch etwas anderes her.

Gruß,
Arndt

und was speise ich da jetzt ein ?? Stereo links und rechts ?
Farben dürften dann wohl weiss und rot sein, oder ??

Also ist da schon mal keine Stereo Klinken Buchse dabei, langsam kommen wir voran.. 😊

Leute nix für ungut, aber wer das Teil nicht drin (so wie ich noch nicht...) kommt schon in's Grübeln, ob das Teil nutzbar ist. Das Problem mit dem Ausgangspegel der Kopfhörer Anschlüsse des iPod Minis ist wohl schon bekannt und System (iPod) bedingt.

Ich habe meinen ja zur Zeit über den Belkin Vorverstärker Adapter angeschlossen und keine Lautstärke Probleme direkt am Navi.

Beitrag von „agroetsch“ vom 29. August 2005 um 21:53

Vielen Dank für die Bilder, fa200!!

Na dann halt kein Video-In, denn einen TV Tuner habe ich nicht mitbestellt und brauche ich auch nicht.

Beitrag von „Arndt“ vom 29. August 2005 um 23:07

Zitat von dummytest


und was speise ich da jetzt ein ?? Stereo links und rechts ?
Farben dürften dann wohl weiss und rot sein, oder ??

Also ist da schon mal keine Stereo Klinken Buchse dabei, langsam kommen wir voran..



Leute nix für ungut, aber wer das Teil nicht drin (so wie ich noch nicht...) kommt schon in's Grübeln, ob das Teil nutzbar ist. Das Problem mit dem Ausgangspegel der Kopfhörer Anschlüsse des iPod Minis ist wohl schon bekannt und System (iPod) bedingt. Ich habe meinen ja zur Zeit über den Belkin Vorverstärker Adapter angeschlossen und keine Lautstärke Probleme direkt am Navi.


Es handelt sich um 2 Chinch-Buchsen. Eine rote und eine schwarze.


Für den iPod gibt es diverse Patches mit denen man die europäische/deutsche Lautstärkenbeschränkung aufheben kann. Diesen habe ich z.B. bei meinem iPod eingespielt, damit ich die guten Sony Kopfhörer auch bei "angemessener" Lautstärke hören kann. Selbst mit einem solchen Patch ist das Ergebnis im Dicken noch unbefriedigend. Da benutze ich dann lieber einen itrip  in Verbindung mit dem iPod.

Gruß,
Arndt

Beitrag von „0x“ vom 30. August 2005 um 22:07

Servus zusamm ..

da ich zur Zeit eh relativ viel Kontakt zu diversen  habe werd ich da mal nachfragen ...
Die sollten das ja in Erfahrung bringen können (bin ich ma gespannt da die teilweise einen relativ planlosen Eindruck machen).

Was meinen zukünftigen Dicken angeht so habe ich dessen Zusammenstellung fast abgeschlossen .. 

Grüßle

0x

PS: sind die zur Zeit ausgelieferten Fahrzeuge eigentlich schon Modelljahr 2006 ?!

Beitrag von „agroetsch“ vom 30. August 2005 um 22:09

Zitat von Ox

PS: sind die zur Zeit ausgelieferten Fahrzeuge eigentlich schon Modelljahr 2006 ?!

Ja, wenn sie denn wirklich neu sind 😊

Ach ja, herzlich willkommen bei den Touareg Freunden!!!!

Beitrag von „dreyer-bande“ vom 30. August 2005 um 23:01

Herzlich willkommen Ox,
frag 3 😊 und du hast mindestens 5 Varianten!

Gruß

Beitrag von „dummytest“ vom 31. August 2005 um 09:09

Zitat von fa200

aus Bj. 2006 ohne TV

[Bild 1](#)

[Bild 2](#)

Einen Klinkenstecker kann ich hier nicht erkennen.

Aber was ist das für eine Öffnung unter den Steckern ?

So, ein Kollege hat (überraschend....) einen neuen V6TDI Mod.2006, da habe ich mir mal die Buchsen angeschaut, sind wirklich schwarz + rot (seltsame Farb-Norm.... 😊) und beide in

Cinch-Ausführung.

Den Schlitz da unten drunter würde ich mal für einen Montage-Schlitz halten, in dem man einen Schraubenzieher steckt, um die gesamte Buchse rausziehen zu können. Ich wollte das meinem netten Kollegen aber nicht antun und das vor Ort ausprobieren 😊 . Eine 12V Steckdose ist jedenfalls auch nicht zu finden im Fach, da sollte VW wohl mal ihre Web-Site überarbeiten.

Was steht eigentlich im Bordbuch bei den 2006er Modellen hierzu?

Beitrag von „agroetsch“ vom 10. November 2005 um 21:36

Hallo,

mittlerweile hat VW den text auf der Website frisiert, kein Wort mehr von Strom oder Videoanschluss:

Zitat

Klingt gut: noch mehr Multimedia.

In Kombination mit dem Radio-Navigationssystem ist auch eine Multimediabuchse in der vorderen Mittelarmlehne erhältlich.

Hier lassen sich ganz einfach und direkt externe Audioquellen anschließen. Der Ton kommt aus den eingebauten Lautsprechern - oder aus einem Kopfhörer, für den ebenfalls eine Buchse vorgesehen ist.

Beitrag von „jamesbond“ vom 10. November 2005 um 21:38

Hast Du noch ein Prospekt vom Zeitpunkt deiner Bestellung??

Heb das mal gut auf 🤖 🤖

LG

james

Beitrag von „andreas“ vom 10. November 2005 um 21:40

Technische Änderungen vorbehalten.



VW lernt hier zu viel. 😊

Gruß
andreas

Beitrag von „agroetsch“ vom 10. November 2005 um 21:42

Hallo,

habe nur den original-Text

Zitat

Klingt gut: noch mehr Multimedia.

In Kombination mit dem Radio-Navigationssystem ist auch eine Multimediabuchse in der vorderen Mittelarmlehne erhältlich.

Hier lassen sich ganz einfach und direkt externe Audio- und auch

Videoquellen anschließen und auch mit 12-Volt-Strom versorgen.

Der Ton kommt in diesem Fall aus den eingebauten Lautsprechern – oder aus einem Kopfhörer, für den ebenfalls eine Buchse vorgesehen ist.

hier aus dem Thread.

Aber was solls, habe doch den neuen iPod und icelink, was brauche ich da Strom oder Videoquellen... lediglich ein "nice-to-have"...

Beitrag von „T-RACK“ vom 11. November 2005 um 14:34

Ich kämpfe grad meinen kleinen Kampf mit VW.

In meiner Preisliste steht, dass auch ein Videoanschluss vorhanden ist.

VW sagt: Sorry, das war ein Schreibfehler.

Ich sage: Ist mir wurscht, ich habe bestellt, bezahlt und will haben, was bestellt und bezahlt ist.

VW sagt: geht nicht.

Ich sage: Dann sollen sie das nachrüsten

VW sagt: geht nicht. Irgendein Händler könne das ja vielleicht. Aber das wäre dann keine VW Lösung, weil VW so etwas nicht anbietet. Deshalb können sie das nicht machen (und auch nicht bezahlen). Es täte ihnen leid, und sie bitten um Verständnis.

Die VIP Service schreibt übrigens wieder was anderes. Wenn NichtraucherAusführung bestellt, dann sei zumindest die 12V Steckdose vorhanden. Ob das timmt?

Beitrag von „McTruck“ vom 11. November 2005 um 14:49

Bei meinem Nichtraucher (MJ 2006) ist der 12 V-Anschluss (ex Zigarettanz.) vorhanden, berichtet

der Mac

Beitrag von „T-RACK“ vom 11. November 2005 um 15:10

Zitat von McTruck

Bei meinem Nichtraucher (MJ 2006) ist der 12 V-Anschluss (ex Zigarettanz.) vorhanden, berichtet

der Mac

Hallo Mac,
auf der Mittelkonsole (rechts neben der Schaltkulissee) habe ich auch trotz NichtraucherAusführung eine Steckdose.
Aber eigentlich sollte sie ja im Ablagefach in unmittelbarer Nähe des Multimediaadapters sein.
Chris

Beitrag von „AceofspadeS“ vom 11. November 2005 um 15:12

Zitat von T-RACK

Hallo Mac,

auf der Mittelkonsole (rechts neben der Schaltkulisse) habe ich auch trotz Nichtraucherausführung eine Steckdose.

Aber eigentlich sollte sie ja im Ablagefach in unmittelbarer Nähe des Multimediaadapters sein.

Chris

Die habe ich auch und ich habe auch die NR-Ausführung. In der Mittelkonsole ist bei mir nix.

Bernhard

PS: IN DER NÄHE ist sie ja... 😊

Beitrag von „McTruck“ vom 11. November 2005 um 15:41

Je eine Steckdose im Ex-Aschenbecher und in der Schaltkonsole, aber keine in der Mittel-Armlehne hat McTruck, der Dicke

vom Mac

Beitrag von „iceage“ vom 11. November 2005 um 17:40

ich habe definitiv 2 Anschlüsse einer neben dem Fach (ehem. Aschenbecher) mit einem Blindstecker und eine rechts auf der Mittelkonsole mit der Taschenlampe

LG

Michael

Beitrag von „agroetsch“ vom 7. Januar 2006 um 23:37

Hallo,

habe gestern mal spasseshalber versucht das Ding zu aktivieren und den iPod dranzuhängen.

Macht keinen Mucks, egal ob bei AUX nur "A" oder "A/V" oder sonstwas eingestellt ist, habe alle Varianten durchprobiert.

Kenne die "AUX" Variante ja noch vom R5 und meinen mp3-Anfängen ohne icelink, ganz so dusselig bin ich eigentlich nicht..?!?!?!?

Beitrag von „Arndt“ vom 8. Januar 2006 um 10:40

Zitat von agroetsch

Macht keinen Mucks, egal ob bei AUX nur "A" oder "A/V" oder sonstwas eingestellt ist, habe alle Varianten durchprobiert.

Hast Du die Lautstärke vom iPod auch maximal aufgedreht? Alternativ kann ich Dir den Ladestecker von Belkin mit Vorverstärkerausgang empfehlen.

Beitrag von „agroetsch“ vom 9. Januar 2006 um 10:03

Zitat von Arndt

Hast Du die Lautstärke vom iPod auch maximal aufgedreht? Alternativ kann ich Dir den Ladestecker von Belkin mit Vorverstärkerausgang empfehlen.

Hallo Arndt,

die Lautstärke war voll aufgedreht, mein iPod ist sogar mit GoPod gepatcht, ist eigentlich laut genug im Kopfhörerbetrieb.. Ladestecker oder so was brauche ich nicht, habe ja den icelink. Ich

wollte die Buchse ja nur mal testen 😊

Beitrag von „tengel“ vom 9. Januar 2006 um 11:02

Hallo,

jetzt habe ich die Buchse ja nicht--- aber ein Bekannter will einen T. fragen und fragt mich (al vermeintlichen Experten....) ausdrücklich, ob er seinen I- pod an die Multimedia Buchse anschließen kann. Wenn das nicht mal geht- und auch Chris seine Probleme mit der Buchse beschreibt- was soll das Ding denn überhaupt können ??? Echte Leistungsbeschreibung ?!

Beitrag von „Arndt“ vom 9. Januar 2006 um 11:19

Zitat von tengel

Hallo,

jetzt habe ich die Buchse ja nicht--- aber ein Bekannter will einen T. fragen und fragt mich (al vermeintlichen Experten....) ausdrücklich, ob er seinen I- pod an die Multimedia Buchse anschließen kann. Wenn das nicht mal geht- und auch Chris seine Probleme mit der Buchse beschreibt- was soll das Ding denn überhaupt können ??? Echte Leistungsbeschreibung ?!

Hallo Tengel.

Bei mir funktioniert es problemlos!

Da bei Anschluss des Ipods über den Kopfhörerausgang die Lautstärke recht gering ist (jedenfalls im Vergleich zum Radio und CD-Wechsler bei gleicher Einstellung) habe ich zusätzlich noch einen Ladestecker von Belkin mit Vorversärker im Einsatz. Damit ist die Lautstärke zwischen den Geräten nahezu gleich und man bekommt keinen Hörsturz wenn man mal zwischen den Audioquellen wechselt.

Beitrag von „Hardcastle“ vom 11. Januar 2006 um 01:56

Hallo,

bin mal wieder hier und erwarte meinen Neuen Dicken, jetzt nur noch ein V6 TDI um den 10. Februar, nachdem mein Alter den Löffel vorzeitig, ich berichtete hier im Forum, abgeben hatte. Meine Frage bzw. meine Überlegung lasse ich den CD-Wechsler weg und nehme mir das TV-Empfang analog inkl. Videotext für den späteren Einbau eines I-Pod den ich auch noch nicht habe um dann eben MP3's zu hören. Ist es dann evtl auch möglich Videos auf dem DVD NAVI zu sehen, also zum einen mit dem I-Pod und zum anderen DVD's auf dem NAVI. Mein 😊 konnte mir dazu nicht viel sagen.

Hat da jemand von Euch Erfahrungen, oder ähnliche Überlegungen.

Grüße Hardcastle

Beitrag von „Sandokahn“ vom 11. Januar 2006 um 02:20

Hallo Hardcastle

Video gucken wird wohl so oder so nix

das DVD Navi ist nicht DVD-Videofähig und mit dem einspeisen in den Receiver glaub ich auch nicht das der Aufwand den Nutzen rechtfertigt.

Alternative das Navi weglassen und eine Aftermarketlösung einbauen .

so jetzt bekomme ich wieder 

Beitrag von „Thanandon“ vom 11. Januar 2006 um 07:23

...z.B. von Kenwood...es gibt hier genug Möglichkeiten mittlerweile..wenn ich da an vor 2 Jahre denke 🙄

Beitrag von „Hardcastle“ vom 12. Januar 2006 um 10:01

Hallo,

Was wäre denn, wenn man den CD Wechsler weglässt und sich diesen hier

http://www.dension4u.de/shop/product_i...products_model=

holt. Läuft der auch mit dem neuen DVD Navi zusammen?

Hat da jemand Erfahrungen ?

Danke

Beitrag von „Sandokahn“ vom 13. Januar 2006 um 02:36

Erfahrung nicht aber ich würde mir versichern lassen, das es auch mit dem DVD-Navi funzt ,weil es nicht explizit dortsteht .

Ansonsten :Wie oben geschrieben eine komplette Aftermarketlösung einbauen ,ist nicht weiter schlimm ,das einzige worauf du dann verzichten mußt ist die "Offroad-Navigation" die man eh nicht braucht .

dafür bekommst du z.B. von Kenwood einen Touchscreen-Moniceiver,wahlweise DoppelDIN ,oder mit ausfahrbarem Display (man braucht es ja nicht immer 😊) DVD-Wiedergabe während der Fahrt 😊 MP3 und WMA Wiedergabe ,wenn es sein muß Dolby Digital im Auto ,und weiß der Geier was noch alles ,auf jedenfall mehr als das DVD-Navi kann oder jeh können wird ,für weniger oder die gleiche Menge an Euros ,jeh nach Wunsch ,und die Optionen Navi ,TV-Tuner ,DAB-Tuner ,CD-Wechsler und nicht zuvergessen den iPod kannst du dazunehmen oder nicht je nach dem was du willst .

Und vom Navi her gesehen ist das Kenwood sehr einfach zu bedienen.

schau mal [HIER](#)

PS: irgendwo im Forum hat auch mal jemand so etwas eingebaut gehabt 🤖 🤖

Beitrag von „porsche“ vom 24. Januar 2006 um 13:49

Hinweis für Fahrzeuge ohne orig. Anschluß unter Mittelkonsole für externen Player:

Wenn eine Navi ohne TV verbaut ist gibt es einen Adapter der hinten am Navigerät angeschlossen wird und irgendwo beim Aschenbecher herausgeführt wird.

Für MP3 Player Katalognummer beim VW Händler: DI 1215

Für den iPod heißt die Nummer: 1K0 051 444, beinhaltet auch ein Interface, d.h. die Steuerung kann am Navi Gerät vorgenommen werden.

Gruß, porsche

Beitrag von „agroetsch“ vom 24. Januar 2006 um 20:49

Hallo porsche,

"DI 1215" ist wahrscheinlich nichts anderes als der 12-Euro-Dietz-Adapter "1215", nur dass dieser bei VW wahrscheinlich 35 Euro kosten wird 😞

Die andere Lösung wurde im iPod-Thread bzw. in den US-Foren schon einmal vorgestellt, leider auf spanisch 😞😞

Auf jeden Fall aber danke für die Teilenummern!!

Beitrag von „agroetsch“ vom 13. Februar 2006 um 10:29

Hallo,

meine MM-Buchse tut es ja nicht. Beim "verlegen" des icelink am Wochenende habe ich gesehen, dass hinten am Navi gar nichts am AUX-Anschluss dranhängt. Auch ein loses Kabel habe ich nirgendwo gesehen, wahrscheinlich ist die Buchse überhaupt nicht verkabelt...

Vielleicht haben sie ja bei meinem Soundsystem auch ein paar Kabel vergessen und es klingt deswegen so bescheiden....

Ist schon ein Hammer oder??

Beitrag von „Patrickclouds“ vom 13. Februar 2006 um 10:44

das ist echt ärgerlich. vor allem weil sich viele fahrer damit zufrieden geben müssen, nicht jeder bastelt selbst an seinem auto und erkennt diese mängel.

ich war schon vom klang des serien systems begeistert, außer das bei mir die lautsprecher auf der linken seite verzerrt haben.

das sound system habe ich noch nicht gehört. was hört sich denn da nicht so gut an? vielleicht hat man vergessen das sound system zu verbauen und dir die serien lautsprecher eingebaut?

vielleicht würde die qualität des dicken nicht so leiden wenn man ihn made in germany produzieren würde

Beitrag von „agroetsch“ vom 13. Februar 2006 um 14:41

Zitat von Patrickclouds

[...]vielleicht hat man vergessen das sound system zu verbauen und dir die serien lautsprecher eingebaut?

Hallo Patrick,

glaube ich nicht, ich habe zumindest den Verstärker (unterm CD-Wechsler erkennbar) und auch beim Hochfahren zeigt das System die korrekte Meldung (*sound*)..

Vielleicht haben sie es ja nur nicht angeschlossen, grrr.