

## 2 Hintergrundbilder

### Beitrag von „Logo“ vom 4. April 2005 um 20:02

Nachdem nun alles mit dem Copyrith geklärt ist, kann ich nun allen TF zwei verschiedene Hintergrundbilder zur Verfügung stellen:

[Blockierte Grafik: [http://touareg.logo-group.de/image/hg/hintergrund\\_400\\_300\\_1.jpg](http://touareg.logo-group.de/image/hg/hintergrund_400_300_1.jpg)] \*

[Blockierte Grafik: [http://touareg.logo-group.de/image/hg/hintergrund\\_400\\_300\\_2.jpg](http://touareg.logo-group.de/image/hg/hintergrund_400_300_2.jpg)]

[Hintergrund 1](#) \* [Hintergrund 2](#)

Die Bilder lassen sich mit der rechten Maustaste unter "Ziel speichern unter..." speichern !!!  
Oder durch anklicken des LINKS öffnen !!!

Viel Spaß !

---

### Beitrag von „agroetsch“ vom 4. April 2005 um 20:20

Hallo,

schön gemacht, danke.

Hast du die auch größer (wg. dem 13-Zöller 😊 )

Vielleicht kann dann ein MOD auch mal den Beitrag von gestern löschen..? Der steht mit seinem kastrierten Inhalt doch ein bisschen peinlich in der Gegend rum 😞

---

### Beitrag von „darkdiver“ vom 4. April 2005 um 20:24

Wir sollten Logo mal einen anderen Monitor kaufen 🤖

---

### Beitrag von „Logo“ vom 4. April 2005 um 20:30

Zitat von agroetsch

Hast du die auch größer (wg. dem 13-Zöller 😄 )

Wenn Du möchtest schicke ich es Dir gerne noch persönlich 340 x 200 😄

---

### **Beitrag von „agroetsch“ vom 4. April 2005 um 20:32**

Zitat von Logo

Wenn Du möchtest schicke ich es Dir gerne noch persönlich 340 x 200 😄

176x220 wäre nicht schlecht fürs Handy 😐

Aber im Ernst so 1280x1024.. Wenn machbar ohne großen Aufwand.

---

### **Beitrag von „dreyer-bande“ vom 4. April 2005 um 20:32**

**Starke Bilder!**

**Logo!**

---

### **Beitrag von „Logo“ vom 4. April 2005 um 20:36**

Zitat von dreyer-bande

**Starke Bilder!**

Auch Dank Hilfe von Pit !

---

### **Beitrag von „Logo“ vom 4. April 2005 um 20:38**

Zitat von agroetsch

Aber im Ernst so 1280x1024.. Wenn machbar ohne großen Aufwand.

Hab´s probiert, funzt unter 1280 x 1024 (gestreckt) genauso gut - nach meinen Test´s ohne Qualiverlust !

---

### **Beitrag von „andreas“ vom 4. April 2005 um 20:59**

Wer sich in meinen [Bauschheim-Bildern](#) entdeckt hatte, dem maile ich gegen PN mit e-mail auch gerne ein ungeprägtes Bild zu. Gibt einen schönen Individual-Hintergrund. 😄

gruß  
andreas

---

### **Beitrag von „darkdiver“ vom 4. April 2005 um 21:13**

Ich fände einen Hinweis auf die Touareg-Freunde noch gut. War ja eine Veranstaltung der Touareg-Freunde.... Soll ja jeder sehen woher diese Bilder kommen

Grüße  
eric

---

## Beitrag von „Logo“ vom 4. April 2005 um 21:15

Zitat von darkdiver

Ich fände einen Hinweis auf die Touareg-Freunde noch gut. War ja such eine Veranstaltung der Touareg-Freunde.... Soll ja jeder sehen woher diese Bilder kommen

Grüße  
eric

Kann sich doch jeder rein kopieren, ist NUR ein Bild und ich hab nichts dagegen ! 😊

---

## Beitrag von „TouareG-PoweR“ vom 4. April 2005 um 21:34

Entschuldigt Leute,

wenn ich nicht völlig daneben liege sind das Bilder für den Monitor im T. Aber kann mir bitte hier einer sagen, wie man diese Bilder den Touareg überträgt? Ich habe Sie gedownloadet, aber dann...?

Danke im Voraus,

Dimiter

---

## Beitrag von „dummytest“ vom 4. April 2005 um 21:56

Zitat von TouareG-PoweR

Entschuldigt Leute,

wenn ich nicht völlig daneben liege sind das Bilder für den Monitor im T. Aber kann mir bitte hier einer sagen, wie man diese Bilder den Touareg überträgt? Ich habe Sie gedownloadet, aber dann...?

Danke im Voraus,

Dimiter



Mit ´nem Edding abzeichnen (aber nimm den "permanenten", ist wichtig !!)

---

### **Beitrag von „darkdiver“ vom 4. April 2005 um 21:57**

Genau Torsten, und damit das nicht jeder selbst erfinden muss, hier sind die beiden

korrigierten Fassungen mit dem Hinweis auf die Touareg-Freunde und dem Logo...

Ist zwar nicht ganz TF-CI aber die Farben geben es eben vor 🙌🙌

Viel Spaß damit

Grüße

Eric





Bild zwei



---

### **Beitrag von „jamesbond“ vom 4. April 2005 um 22:07**

Super gelungen mit unserem Vereinslogo 🙌🙌

Das "Spiegelbild" gefällt mir besonders gut.

LG  
james

---

### Beitrag von „Logo“ vom 4. April 2005 um 22:26

Zitat von darkdiver

Genau Torsten, und damit das nicht jeder selbst erfinden muss, hier sind die beiden korrigierten Fassungen mit dem Hinweis auf die Touareg-Freunde und dem Logo.... Ist zwar nicht ganz TF-CI aber die Farben geben es eben vor 🙌🙌

Viel Spaß damit

Grüße  
Eric

Alles anzeigen

Hat was - aber jedem das seine 😊

---

### Beitrag von „Logo“ vom 4. April 2005 um 22:38

Ich will nochmals an die beiden ORIGINALE erinnern ! ((Leider hat mir der Admin nicht soviel Bildspeicherplatz wie sich selbst gegeben um die Bilder direkt darzustellen.)) ((Hat sich geklärt 🙌 )) Ist aber nicht weiter schlimm - Seine sind mindestens genauso ansehnlich wie die beiden ORIGINALE !

\*\*\*\*\*

Nachdem nun alles mit dem Copyrith geklärt ist, kann ich nun allen TF zwei verschiedene Hintergrundbilder zur Verfügung stellen:

[Blockierte Grafik: <http://touareg.logo-group.de/image/hg/hintergund 400 300 1.jpg>] \*

[Blockierte Grafik: <http://touareg.logo-group.de/image/hg/hintergund 400 300 2.jpg>]

[Hintergrund 1](#) \* [Hintergrund 2](#)

Die Bilder lassen sich mit der rechten Maustaste unter "Ziel speichern unter..." speichern !!!  
Oder durch anklicken des LINKS öffnen !!!

Viel Spaß !

---

### **Beitrag von „andreas“ vom 4. April 2005 um 22:42**

Das hat nichts mit dem Speicherplatz zu tun, eher mit der richtigen Verwendung des entsprechenden Codes. 😏

---

### **Beitrag von „bella“ vom 4. April 2005 um 22:42**


Danke Torsten für die Idee 🍷👍👍

(ich mag hübsche Bilder auch gerne mal ohne Vereinslogo)

---

### **Beitrag von „darkdiver“ vom 4. April 2005 um 22:58**

Torsten das hat mit Speicherplatz den der Admin bereit stellt wirklich nichts zu tun, sondern



einfach nur mit dem ImageCode. Das ist dieses kleine Icon !.

Das hättest du auch machen können... 😄

Aber bitte nimm in Zukunft wieder die kleinere Schrift, wenn du was postest, denn wir haben alle normal große Monitore. Das wäre sehr rücksichtsvoll den Usern gegenüber.

Grüße

Eric

---

**Beitrag von „andreas“ vom 4. April 2005 um 23:08**

So z.B.:



**Beitrag von „dreyer-bande“ vom 4. April 2005 um 23:33**

Hallo,

ich bin verwirrt!

Um was geht es hier eigentlich?

Gruß

---

**Beitrag von „agroetsch“ vom 4. April 2005 um 23:36**

Zitat von dreyer-bande

Hallo,

ich bin verwirrt!

Um was geht es hier eigentlich?

Gruß

Hallo Hannes,



nun ja, ich glaube es geht darum sich gegenseitig mit kleinen Sticheleien in den Wahnsinn zu treiben. Und uns Unschuldige dazu.

Zur Ablenkung haben wir nun 2 Varianten der Hintergrundbilder zur Auswahl.

---

### **Beitrag von „dreyer-bande“ vom 4. April 2005 um 23:56**

Hallo Armin,

ich bezweifel dass ich unschuldig bin!

Die Wirkung ist aber doch da, befürchte ich fast!

Gruß

---

### **Beitrag von „Logo“ vom 5. April 2005 um 06:26**

Nachdem nun alles mit dem Copyrith geklärt ist, kann ich nun allen TF zwei verschiedene Hintergrundbilder zur Verfügung stellen:

[Blockierte Grafik: [http://touareg.logo-group.de/image/hg/hintergrund\\_400\\_300\\_1.jpg](http://touareg.logo-group.de/image/hg/hintergrund_400_300_1.jpg)] \*

[Blockierte Grafik: [http://touareg.logo-group.de/image/hg/hintergrund\\_400\\_300\\_2.jpg](http://touareg.logo-group.de/image/hg/hintergrund_400_300_2.jpg)]

[Hintergrund 1](#) \* [Hintergrund 2](#)

Die Bilder lassen sich mit der rechten Maustaste unter "Ziel speichern unter..." speichern !!!  
Oder durch anklicken des LINKS öffnen !!!

Viel Spaß !

---

### **Beitrag von „Logo“ vom 5. April 2005 um 06:28**

█ Zitat von darkdiver

Torsten das hat mit Speicherplatz den der Admin bereit stellt wirklich nichts zu tun, sondern

einfach nur mit dem ImageCode. Das ist dieses kleine Icon !

Danke - man lernt NIE aus - Übrigens NETT, dass Du mal den IMG - Code freigeschaltet hast 😊  
(Sollte man übrigens überall freischalten - nicht NUR HIER !!!)

---

### **Beitrag von „andreas“ vom 5. April 2005 um 11:03**

Der Imagecode ist seit Ewigkeiten ist vielen Bereichen freigeschaltet, zumindest für Vereinsmitglieder, wenn ich das richtig sehe. 😞  
Ist in jedem Thema unten links zu erkennen. 🙄

---

### **Beitrag von „agroetsch“ vom 5. April 2005 um 11:06**

Zitat von andreas

Der Imagecode ist seit Ewigkeiten ist vielen Bereichen freigeschaltet, zumindest für Vereinsmitglieder, wenn ich das richtig sehe. 😞  
Ist in jedem Thema unten links zu erkennen. 🙄

Hallo,

soweit ich weiß nur in Off Topic und im Verein intern-Bereich. Es stimmt aber das ist schon länger so!!!


---

### **Beitrag von „Logo“ vom 5. April 2005 um 11:15**

Zitat von agroetsch


Hallo,


soweit ich weiß nur in Off Topic und im Verein intern-Bereich. Es stimmt aber das ist schon länger so!!!

So ist es - alle anderen Bereiche sind dbzgl. DOWN ! Muss einem ja gesagt werden 

---

### **Beitrag von „andreas“ vom 5. April 2005 um 11:21**

Reicht auch aus, sonst werden wir hier in den Beiträgen ebenso wie es in anderen Foren ist mit "selbstbeweihräuchernden" Bildern zugepflastert. 

Einen Anhang kann, muss man sich aber nicht anschauen, je nachdem wie es einem beliebt, und das ist auch gut so. 

---

### **Beitrag von „agroetsch“ vom 5. April 2005 um 11:26**

Hallo,

ich fände den IMG-Code überall eigentlich prima für z.B. kleine Bildchen in der Signatur oder ähnliches. Ein Problem sind jedoch größere Bilder, da wird dann schnell das Layout der Seite zerstört. Hier muss ich jetzt schon zur Seite scrollen wenn ich den Browser nicht im Vollbild haben will..!

---

### **Beitrag von „darkdiver“ vom 5. April 2005 um 11:38**

Das ist auch einer der Gründe weshalb wir im restlichen Forum die Bilder hochladen lassen und automatisch ein kleines Preview vom Server rechnen lassen. So sieht jeder das Bildchen und kann überlegen ob er draufklicken will oder nicht.

Der Bereich OFF-Topic ist eine Spielecke und daher ist es hier freigeschaltet.+Übrigens Vereins Intern ist es auch freigeschaltet....

Grüße  
Eric

---

### **Beitrag von „Thomas TDI“ vom 5. April 2005 um 13:10**

Ich finde es gut so wie es ist!

Thomas

---

### **Beitrag von „mike“ vom 7. April 2005 um 21:25**

Zitat von Logo

Nachdem nun alles mit dem Copyrith geklärt ist, kann ich nun allen TF zwei verschiedene Hintergrundbilder zur Verfügung stellen:

Viel Spaß !

Hallo Logo!

Deine Bilder finde ich echt toll. Habe nur eine Sache "anzumeckern"... Ich arbeite auf meinem Notebook mit 1600x1200 Auflösung und das "Strecken" des Hintergrundes sieht immer doof aus. Könntest Du mir evtl. (bitte bitte) die Pics auch in einer höheren Auflösung zusenden (oder irgendwo zum DL bereitstellen) ? Aber nur, wenn es nicht zuviel Aufwand macht. Merci vorab!

---

## Beitrag von „Logo“ vom 8. April 2005 um 00:03

Zitat von mike

Hallo Logo!

Deine Bilder finde ich echt toll. Habe nur eine Sache "anzumeckern"... Ich arbeite auf meinem Notebook mit 1600x1200 Auflösung und das "Strecken" des Hintergrundes sieht immer doof aus. Könntest Du mir evtl. (bitte bitte) die Pics auch in einer höheren Auflösung zusenden (oder irgendwo zum DL bereitstellen) ? Aber nur, wenn es nicht zuviel Aufwand macht. Merci vorab!

Hey Mike, versuche ich am Wochenende. Schick mir bitte bis dahin einmal Deine Mail per PN.

Bis dann Torsten

---

## Beitrag von „nachbar“ vom 11. April 2005 um 07:56

Dicker als Hintergrund ok. Aber [hier](#) ist noch was besseres.

Die Kollektion Skin wurde in AT immer von den Plakatwänden gestohlen, deshalb wurde das Bild in Megagröße dann ins Internet gestellt. Daraus hat sich entwickelt, dass viele Plakate ins INet gestellt wurden als Wallpaper.

**So machts echt Spass den PC zu starten.**

---

## Beitrag von „agroetsch“ vom 11. April 2005 um 12:11

Zitat von nachbar

Dicker als Hintergrund ok. Aber [hier](#) ist noch was besseres.

Die Kollektion Skin wurde in AT immer von den Plakatwänden gestohlen, deshalb wurde das Bild in Megagröße dann ins Internet gestellt. Daraus hat sich entwickelt, dass viele Plakate ins INet gestellt wurden als Wallpaper.

**So machts echt Spass den PC zu starten.**

[Blockierte Grafik: <http://www.handykult.de/plaudersmilies.de/love.gif>] [Blockierte Grafik:

<http://www.handykult.de/plaudersmilies.de/love.gif> [Blockierte  
<http://www.handykult.de/plaudersmilies.de/love.gif>]

Grafik: