

Einstiegsleisten ?!

Beitrag von „zaman“ vom 2. April 2005 um 18:39

Hallo gemeinde !!!

Ich spiele mit dem gedanken meine Einstiegsleisten zu tauschen !

Frage : "Wie baue ich die dinger ab und die neuen ein ??

Will meine nicht beschädigen.

Habe mal ein bild eingestellt

Beitrag von „nachbar“ vom 2. April 2005 um 18:45

Das ist Stark, ein R5 mit W12 Leisten, wo hast Du denn die her?

Beitrag von „zaman“ vom 2. April 2005 um 18:47

Noch nicht in mein besitz aber bei e-bay sind ne menge zu haben !

Beitrag von „andreas“ vom 2. April 2005 um 18:57



Mit einer Flex sauber großzügig drum herum schneiden, dann bleiben die alten Teile heile.




Ich glaube, die sind nur geklebt, bin mir aber nicht sicher. Würde es dann einfach mal mit Heißluft (Bastlerfön) probieren. 😞


Gruß
andreas

Beitrag von „agroetsch“ vom 2. April 2005 um 20:57

Zitat von andreas



Mit einer Flex sauber großzügig drum herum schneiden, dann bleiben die alten Teile heile. 


Ich glaube, die sind nur geklebt, bin mir aber nicht sicher. Würde es dann einfach mal mit Heißluft (Bastlerfön) probieren. 


Gruß
andreas

Ich denke die sind nicht geklebt sondern gesteckt. Die eine wackelt bei mir ziemlich rum.

Thanandon weiß aber bestimmt genaueres, der hatte sie doch auch getauscht !?!?

Beitrag von „Thomas TDI“ vom 2. April 2005 um 21:39


Im Auktionstext der Auktion, von der du die Bilder kopiert hast, steht doch, dass noch leichte Spuren vom Ausbau zu erkennen sind. So leicht ging es dann wahrscheinlich nicht. 

Alu-Leisten würden mir schon gefallen - aber die W12-Aufschrift fände ich schon etwas peinlich. Was kosten die Dinger denn beim  ? Wo gibt's denn bei ebay viele davon? Ich kenne nur diese eine Auktion mit den Original-Leisten.

Thomas

Beitrag von „zaman“ vom 3. April 2005 um 02:23

Ja W12

Indi-Einstiegsleisten
?einstiegsleisten


Beitrag von „nachbar“ vom 3. April 2005 um 08:00

Es gibt noch die Indi.

Beitrag von „dreyer-bande“ vom 3. April 2005 um 08:58

Zitat von nachbar

Es gibt noch die Indi.

Moin,
das ist ja wie Original und Fälschung!

Was nützen die Indi-Einstiegsleisten, wenn nicht Indi drin ist?

Gruß

Beitrag von „rollo68“ vom 3. April 2005 um 09:52

Zitat von Thomas TDI

Im Auktionstext der Auktion, von der du die Bilder kopiert hast, steht doch, dass noch leichte Spuren vom Ausbau zu erkennen sind. So leicht ging es dann wahrscheinlich nicht. 😄

Alu-Leisten würden mir schon gefallen - aber die W12-Aufschrift fände ich schon etwas peinlich. Was kosten die Dinger denn beim 😊 ? Wo gibt's denn bei ebay viele davon? Ich kenne nur diese eine Auktion mit den Original-Leisten.

Thomas

Hallo!

Die preise beim 😊 sind ganz schön gepfeffert.

- Blende vorne Links 7L0 853 655c 4P7 Edelstahl 34,22 €
- Individual vo li 7L0 853 655 4P7 Edelstahl 146,16 €
- Blende vorne rechts 7L0 853 656c 4P7 Edelstahl 34,22 €
- Indi vorne re 7L0 853 656 4P7 Edelstahl 146,16 €
- Blende hinten links 7L0 853 793c 4P7 Edelstahl 45,82 €
- Blende hinten rechts 7L0 853 794c 4P7 Edelstahl 45,82 €

MFG

Roland 😊

Beitrag von „Thomas TDI“ vom 3. April 2005 um 10:48

Da frage ich mich, was an der Beschriftung "Individual" teurer ist als an "W12"?

Gibt es nicht beleuchtete und unbeleuchtete? Das würde den Preisunterschied jedenfalls etwas rechtfertigen.

Thomas

Beitrag von „rollo68“ vom 3. April 2005 um 11:09

Hallo!

Die preise beziehen sich auf Edelsahl ohne und mit beschriftung, W12 und Indi sind gleich.

MFG
Roland

Beitrag von „zaman“ vom 3. April 2005 um 14:17

Ich finde ohne beschriftung vielllllllll schöner !!
Dann werde ich mal zu mein 😊 gehen und mich beraten lassen !!!
Danke und nochn schönen putz so. !!

Beitrag von „darkdiver“ vom 3. April 2005 um 14:26

Ich habe meine letzten rausgemacht, Oliver hat mir seine aus Metall vermacht, braucht sie ja leider nicht mehr, aber es geht ganz einfach....

- 1) Spitzen Gegestand vorsichtig unter die Leiste und dann anheben.
- 2) Leiste mit der Hand festhalten und einfach rausreissen. (Hört sich furchtbar an)
- 3) die Nasen der neue Leiste zuerst links und rechts an beide Enden verankern und dann fest andrücken. (Dazu muss die Leiste leicht gebogen werden)

Das wars.

Grüße
Eric

Beitrag von „andreas“ vom 3. April 2005 um 14:29

Vielleicht gibt's ja auch mal welche mit gelaserter

["http://www.touareg-freunde.de"-Beschriftung.](http://www.touareg-freunde.de) 😎

Gruß
andreas

Beitrag von „zaman“ vom 3. April 2005 um 15:17

Zitat von darkdiver

Ich habe meine letzten rausgemacht, Oliver hat mir seine aus Metall vermacht, braucht sie ja leider nicht mehr, aber es geht ganz einfach....

- 1) Spitzen Gegenstand vorsichtig unter die Leiste und dann anheben.
- 2) Leiste mit der Hand festhalten und einfach rausreißen. (Hört sich furchtbar an)
- 3) die Nasen der neuen Leiste zuerst links und rechts an beide Enden verankern und dann fest andrücken. (Dazu muss die Leiste leicht gebogen werden)

Das wars.

Grüße
Eric

Alles anzeigen

Supaaaaaaa danke für den tip !

Beitrag von „Wolf“ vom 3. April 2005 um 22:57

Zitat von andreas

Vielleicht gibt's ja auch mal welche mit gelaserter

["http://www.touareg-freunde.de"-Beschriftung.](http://www.touareg-freunde.de) 🕶

Gruß
andreas

und blauer Diode...

Andreas, wo zu bekommen?

Ig Wolf

Beitrag von „amboß“ vom 12. April 2005 um 04:19

Hallo Leute!

Weiß jemand, wo die beleuchteten Leisten angeschlossen werden?

Gruß Andre

Beitrag von „Dieter131“ vom 12. April 2005 um 10:25

Zitat von amboß

Hallo Leute!

Weiß jemand, wo die beleuchteten Leisten angeschlossen werden?

Gruß Andre

Im gut sortierten Zubehörhandel gibt es auch für den T-Reg blau u. rote Leuchten die man problemlos unter das Bodenblech schrauben kann.



Gruß
Dieter

Beitrag von „agroetsch“ vom 12. April 2005 um 10:32

Zitat von Dieter131

Im gut sortierten Zubehörhandel gibt es auch für den T-Reg blau u. rote Leuchten die man problemlos unter das Bodenblech schrauben kann.



Gruß
Dieter

Hallo Dieter,

vergiss aber nicht den beleuchteten Schalthebelknopf und die Lufthutze für die Haube!!



Beitrag von „amboß“ vom 13. April 2005 um 07:53

Sollen die letzten beiden Beiträge mir sagen, dass die beleuchteten Originalleisten so exklusiv sind, dass sich die niemand im Forum gegönnt hat? 😄

Dann hätten diese wohl den Aufdruck Individual wirklich verdient.

Beitrag von „agroetsch“ vom 13. April 2005 um 10:43

Zitat von amboß

Sollen die letzten beiden Beiträge mir sagen, dass die beleuchteten Originalleisten so exklusiv sind, dass sich die niemand im Forum gegönnt hat? 😄

Dann hätten diese wohl den Aufdruck Individual wirklich verdient.

Ja genau, mir sind sie eindeutig **zu** exklusiv 😄


Beitrag von „Kong Racer“ vom 15. April 2008 um 21:13

Hallo Touareg-Gemeinde,

habe ein richtig altes Thema wieder ausgegraben. Ich hätte mal an Euch ein kleine Frage.

Wo werden die beleuchteten Einstiegsleisten angeschlossen ?

Hat schon jemand die beleuchteten Leisten nachträglich installiert ?

Gruß 

Niels

Beitrag von „Blackhawk“ vom 15. April 2008 um 21:18

[Zitat von Kong Racer](#)

Hallo Touareg-Gemeinde,

habe ein richtig altes Thema wieder ausgegraben. Ich hätte mal an Euch ein kleine Frage.

Wo werden die beleuchteten Einstiegsleisten angeschlossen ?

Hat schon jemand die beleuchteten Leisten nachträglich installiert ?

Gruß 

Niels

Alles anzeigen

jep - die werden beim Türkontaktschalter dazugehängt




Beitrag von „PARS“ vom 16. April 2008 um 00:09

[Zitat von Blackhawk](#)

jep - die werden beim Türkontaktschalter dazugehängt

Hallo,

Sorry, wäre es nicht besser man geht auf den Schaltkontakt (Relaiskontakt) von der Innenbeleuchtung?

Die Einstiegsleisten würden sich bei länger offen stehende Türen automatisch wieder ausschalten. 

LG


Pars

Beitrag von „Blackhawk“ vom 16. April 2008 um 08:01

[Zitat von PARS](#)

Hallo,


Sorry, wäre es nicht besser man geht auf den Schaltkontakt (Relaiskontakt) von der Innenbeleuchtung?

Die Einstiegsleisten würden sich bei länger offen stehende Türen automatisch wieder ausschalten. 

LG

Pars

Alles anzeigen


Die Innenbeleuchtung schaltet sich ebenfalls automatisch aus (Stromsparmmodus). 




Beitrag von „Kong Racer“ vom 16. April 2008 um 11:25

Hallo zusammen,

bei den Originalleisten sind Anschlussstecker vorhanden.

Die müssten doch normalerweise einfach irgendwo zwischengesteckt werden können, oder ? 

Habe leider kein anderes Bild gefunden:D .

Gruß 


Niels

Beitrag von „Blackhawk“ vom 16. April 2008 um 13:37

[Zitat von Kong Racer](#)

Hallo zusammen,

bei den Originalleisten sind Anschlussstecker vorhanden.

Die müssten doch normalerweise einfach irgendwo zwischengesteckt werden können, oder ? 

Habe leider kein anderes Bild gefunden:D .

Gruß 

Niels

Alles anzeigen

Hallo

An einen Stecker kann ich mich zwar nicht erinnern, aber das sagt garnix
Meine Leute haben die damals eingebaut - muß mal schaun, ob ich die Einbauanleitung noch habe



Beitrag von „PARS“ vom 16. April 2008 um 23:36

[Zitat von Blackhawk](#)

Die Innenbeleuchtung schaltet sich ebenfalls automatisch aus (Stromsparmodus).

Hallo Günter,

das habe ich auch gemeint, sie sollten ja nach längerer Zeit wieder aus gehen.

Die Leisten sehen richtig cool aus. In welcher Farbe leuchten sie?

Gruß

Pars

Beitrag von „Blackhawk“ vom 17. April 2008 um 00:24

[Zitat von PARS](#)

das habe ich auch gemeint, sie sollten ja nach längerer Zeit wieder aus gehen.

Die Leisten sehen richtig cool aus. In welcher Farbe leuchten sie?

Hallo Pars

Die leuchten in normalem Weiss (haben aber einen leichten Touch ins Creme)



Beitrag von „Sittingbull“ vom 17. April 2008 um 13:00

[Zitat von Blackhawk](#)

Die leuchten in normalem Weiss (haben aber einen leichten Touch ins Creme)

Hallo Günter,

mach ´ doch mal eine schöne Aufnahme im Dunkeln 📷👍👍

Grüße von Stephan 📷

Beitrag von „Blackhawk“ vom 17. April 2008 um 15:00

[Zitat von Sittingbull](#)

Hallo Günter,

mach ´ doch mal eine schöne Aufnahme im Dunkeln 📷👍👍

Grüße von Stephan 🗣️

Wird morgen erledigt.



Beitrag von „VW-chen“ vom 17. April 2008 um 16:54

Ich hatte erst die normalen beleuchteten Leisten.
Hab dann umgerüstet auf die neuen mit individuellem Schriftzug.
Foto ist nicht besonders gut gelungen.

Beitrag von „Blackhawk“ vom 18. April 2008 um 13:27

So - wie versprochen ein Foto im dunkeln
Hab ´s ohne Blitz gemacht

Wenn gewünscht, kann ich noch welche reinhängen

Beitrag von „lesnis“ vom 18. April 2008 um 13:29

[Zitat von Blackhawk](#)

So - wie versprochen ein Foto im dunkeln
Hab´s ohne Blitz gemacht

Wenn gewünscht, kann ich noch welche reinhängen

Sieht sehr edel aus 🤔 .. ich würde gerne noch welche sehen 😊

Gruß Steffen

Beitrag von „Blackhawk“ vom 18. April 2008 um 13:52

[Zitat von lesnis](#)

Sieht sehr edel aus 🤔 .. ich würde gerne noch welche sehen 😊

Gruß Steffen

Anbei die linke Seite (ohne und mit Blitz)

Beitrag von „Sittingbull“ vom 18. April 2008 um 18:39

Hallo Günter,

vielen Dank für die Bilder, sieht echt gut aus 🙏

Grüße von Stephan 😊

Beitrag von „Tramp“ vom 19. April 2008 um 15:09

Hallo Günter,

die beleuchteten Einstiegsleisten sind in der Nacht der volle Hammer. 🤔 🤔 Da kann man richtig neidisch werden.

Was kosten die Leisten eigentlich?

Wenn es welche mit "Touareg-Freunde" geben würde, ich wäre sofort dabei.

LG, Harald

Beitrag von „bluwe“ vom 19. April 2008 um 15:30

Hallo

Eric hat doch letztes Jahr in WOB welche von VW geschenkt bekommen, meine ich!? Wenn ich es noch richtig im Ohr habe lagen die irgendwo um 300€ von Individual. Eric müsste es aber genau wissen. 🤔

Beitrag von „khclp“ vom 19. April 2008 um 15:54

Hallo,

die sehen voll gut aus, aber 300€ dafür. Ne, ich glaub da will meine Holde lieber mit mir lecker Essen gehen. Oder 🤔 einmal Essen satt Geld weg. Schöne Einstiegsleisten kaufen und jeden Tag freuen 🤔



Also hat jemand den realen Preis oder einen Laden wo es die Dinger gibt?

Gruss Kurt



Beitrag von „bluwe“ vom 19. April 2008 um 15:58



Hallo Kurt



da fragen wir nochmal eric oder ezio.Nehmt mich bitte nicht beim Wort mit den 300€.  Auf jeden fall waren die nicht günstig.Geben tut es die wohl nur bei Individual... 

Beitrag von „khclp“ vom 19. April 2008 um 16:03

[Zitat von bluwe](#)

Hallo Kurt

da fragen wir nochmal eric oder ezio.Nehmt mich bitte nicht beim Wort mit den 300€.  Auf jeden fall waren die nicht günstig.Geben tut es die wohl nur bei Individual... 

Danke dir  Eric oder Ezio werden wohl noch Stellung nehmen
Denke ich 


Gruss Kurt 


Beitrag von „Blackhawk“ vom 19. April 2008 um 17:39

[Zitat von bluwe](#)

Auf jeden fall waren die nicht günstig.Geben tut es die wohl nur bei Individual...

Hallo

Das ist nicht ganz so richtig 

Bekommen kannst Du die Leisten bei jedem 

Teilenummer 7L0 071 300

Kosten in Ö EUR 450,- (in D EUR 429,-)



Beitrag von „EzioS“ vom 19. April 2008 um 17:40

[Zitat von khclp](#)

...Eric oder Ezio werden wohl noch Stellung nehmen..

Wenn ich mich recht erinnere begannen die Staffelpreise bei ca.550€ !!!! Ein deutig a bissl viel!
Kann aber gerne mal nachgucken.



Beitrag von „khclp“ vom 19. April 2008 um 17:55

[Zitat von Blackhawk](#)

Hallo

Das ist nicht ganz so richtig 😊

Bekommen kannst Du die Leisten bei jedem 😊

Teilenummer 7L0 071 300

Kosten in Ö EUR 450,- (in D EUR 429,-)



Alles anzeigen

Na das ist es mir dann doch nicht Wert schade ansich das die Dinger so teuer sind
Gruss Kurt

Beitrag von „khclp“ vom 19. April 2008 um 17:59

[Zitat von EzioS](#)

Wenn ich mich recht erinnere begannen die Staffelpreise bei ca.550€ !!!! Ein deutlich a
bissl viel!
Kann aber gerne mal nachgucken.



Hi Ezio,
bei dir sind die Dinger ja noch teurer das geht ja garnich
Kannst ja evtl. nochmal nachgucken
Gruss Kurt



Beitrag von „EzioS“ vom 19. April 2008 um 18:23

[Zitat von khclp](#)

bei dir sind die Dinger ja noch teurer das geht ja garnich...

Achtung, hier wird wohl von 2 verschiedenen Leisten gesprochen!! Einmal die "Touareg" &
einmal die "Touareg-Freunde" Leisten von der Individual! Die Individual Leisten kosten im
Konfigurator 800€ !!!!

Gucke trotzdem gleich mal nach!



Beitrag von „khclp“ vom 19. April 2008 um 18:41

[Zitat von EzioS](#)

Achtung, hier wird wohl von 2 verschiedenen Leisten gesprochen!! Einmal die "Touareg" & einmal die "Touareg-Freunde" Leisten von der Individual! Die Individual Leisten kosten im Konfigurator 800€ !!!!

Gucke trotzdem gleich mal nach!



Danke Ezio da kann ich auch selber nachsehen aber ich denke die Sache ist fuer mich gestorben
Gruss Kurt

Beitrag von „bluwe“ vom 19. April 2008 um 19:00

Hallo zusammen
ist ja noch teurer als ich es in erinnerung hatte...schade das Individual nicht ein ähnliches Angebot für die TF machen konnte wie bei den W12 Sitzen....(


Beitrag von „darkdiver“ vom 19. April 2008 um 19:25

Ich gehe später noch einmal ans Auto und mache Bilder von der TF-Leiste

Viele Grüße
Eric

Beitrag von „khclp“ vom 19. April 2008 um 19:54

[Zitat von darkdiver](#)

Ich gehe später noch einmal ans Auto und mache Bilder von der TF-Leiste 

Viele Grüße

Eric

so ab Mitternacht da ist es richtig dunkel 😄

und duck und wech

Gruss Kurt



Beitrag von „EzioS“ vom 19. April 2008 um 19:59

[Zitat von EzioS](#)

...Staffelpreise bei ca.550€....

Hallo Kurt,

so der Preis für die beleuchteten Einstiegsleisten lag bei 458,06 € plus Einbau. Den Einbaupreis kann Eric Euch verraten!



Beitrag von „khclp“ vom 19. April 2008 um 20:06

[Zitat von EzioS](#)

Hallo Kurt,

so der Preis für die beleuchteten Einstiegsleisten lag bei 458,06 € plus Einbau. Den

Einbaupreis kann Eric Euch verraten!



Danke Ezio einbauen koennte ich selber aber der Preis ist mir doch zu hoch aber vielleicht kommt da ja mal ein besseres Angebot in naechster Zeit
Gruss Kurt



Beitrag von „darkdiver“ vom 19. April 2008 um 20:11

So nun ein Bild der TF-Leiste 🙄

Der Einbau für die Leisten beim Freundlichen ist noch lustig. Der würde laut Kostenvoranschlag fast 450 € kosten. Da müssen beide Türverkleidungen runter etc.

Also besser selber machen. Aber nicht vergessen die Klips gleich mitbestellen und nicht wieder die alten nehmen, sonst klapperts in der Tür.

Viele Grüße
Eric

Beitrag von „Ex-Audifahrer“ vom 19. April 2008 um 20:24

Hallo Eric,

einfach dekadent, aber g..! !! 🙄🙄

Beitrag von „khclp“ vom 19. April 2008 um 20:29

Zitat von darkdiver

So nun ein Bild der TF-Leiste 🤖

Der Einbau für die Leisten beim Freundlichen ist noch lustig. Der würde laut Kostenvoranschlag fast 450 € kosten. Da müssen beide Türverkleidungen runter etc.

Also besser selber machen. Aber nicht vergessen die Klips gleich mitbestellen und nicht wieder die alten nehmen, sonst klapperts in der Tür.

Viele Grüße

Eric

Alles anzeigen

Hallo Eric,

bitte haut mich nicht aber ich und das ist nur meine Meinung finde die Leisten etwas zu verspielt da wuerden mir die nur mit dem Touaregschriftzug mehr zusagen.

Der Preis fuer den Einbau ist heftig ich versteh nur nicht wieso die nicht einfach nur an die Fussraumbeleuchtung angeschlossen werden koennen so braucht man die Tuerverkleidung nicht abbauen und haette spaeter auch kein laestiges klappern

Tolle Bilder Danke 🤖

Gruss Kurt



Beitrag von „toofast“ vom 19. April 2008 um 23:50

Zitat

Danke Ezio einbauen koennte ich selber aber der Preis ist mir doch zu hoch aber vielleicht kommt da ja mal ein besseres Angebot in naechster Zeit

Gruss Kurt

Schau mal hier, vielleicht klappts.

<http://cgi.ebay.de/2-orig-Einstie...1QQcmdZViewItem>

Stöbern in der Bucht macht Spass


Grüsse toofast:)

Beitrag von „khclp“ vom 20. April 2008 um 00:15

[Zitat von Kong Racer](#)

Hallo zusammen,

bei den Originalleisten sind Anschlussstecker vorhanden.

Die müssten doch normalerweise einfach irgendwo zwischengesteckt werden können, oder ? 

Habe leider kein anderes Bild gefunden:D .

Gruß 

Niels

Alles anzeigen

Hi Niels,

das sind doch die aus der Bucht hat toofast gerade einen Link eingestellt bietest du darauf? dann lass ich dir den Vortritt der Preis muss ja nicht unnoetig hochgetrieben werden. Falls nicht melde dich mal per PN dann geh ich da ran

Gruß Kurt

