

# Beim öffnen der Heckklappe tropft Wasser rein

Beitrag von „Minos“ vom 24. Januar 2005 um 19:21


Hallo Leute, wenn ich bei meinem T die Heckklappe öffne, und der T nass ist (waschen Regen etc.) dann läuft Wasser in den Laderaum. 

Ich denke mal, dass es kein Einzelfall ist. Ist es bei euch auch? und wenn ja hat Jemand schon was gegen unternommen? Ich bin zwar mit meinem T zufrieden, aber für das Geld und angebliche Oberklasse? Hmm...


---



Beitrag von „JSFK“ vom 24. Januar 2005 um 19:52

Zitat von Minos

Hallo Leute, wenn ich bei meinem T die Heckklappe öffne, und der T nass ist (waschen Regen etc.) dann läuft Wasser in den Laderaum. 

Ich denke mal, dass es kein Einzelfall ist. Ist es bei euch auch? und wenn ja hat Jemand schon was gegen unternommen? Ich bin zwar mit meinem T zufrieden, aber für das Geld und angebliche Oberklasse? Hmm...

Moin Minos, das Problem ist bei allen Dicken so, und es ärgert uns  (denke ich mal) alle.

ich bin gerade am Tüfteln nach einer Lösung, und werde sie vorraussichtlich Ende der Woche fertig haben.  


Wenn es geklappt hat schreibe ich darüber.



Grüße aus Lübeck, Jörg. :trinken

---

Beitrag von „dreyer-bande“ vom 24. Januar 2005 um 19:54

Zitat von JSFK

Moin Minos, das Problem ist bei allen Dicken so, und es ärgert uns  (denke ich mal) alle.

ich bin gerade am Tüfteln nach einer Lösung, und werde sie vorraussichtlich Ende der Woche fertig haben.  

Wenn es geklappt hat schreibe ich darüber.

Grüße aus Lübeck, Jörg. :trinken

Da bin ich ja gespannt was Daniel Jörg da erfindet.

Diese unfreiwillige Dusche ist auch nicht gerade angenehm.

Grüße an das Holsten

---

### **Beitrag von „JSFK“ vom 24. Januar 2005 um 20:07**

Zitat von dreyer-bande

Da bin ich ja gespannt was Daniel Jörg da erfindet.

Diese unfreiwillige Dusche ist auch nicht gerade angenehm.

Grüße an das Holsten

Aufpassen !!!!!

Der Diche aus Holsten hat nicht nur dummes Zeug im Kopf, sondern auch manchmal gute Ideen (hoffe ich).

Gruß das Marzipanbrot :trinken

---

### **Beitrag von „andreas“ vom 24. Januar 2005 um 20:15**

Hm, wenn ich mich richtig erinnere, muss man nur diese kleinen Aufkleber an der Unterkante der Heckklappe und das darunter befindliche Wachs aus den Löchern

entfernen und der Dicke ist trockengelegt.

Gruß  
andreas

---

### **Beitrag von „edrue“ vom 25. Januar 2005 um 00:01**

Mir hat man beim 😊 eine neue Dichtung eingebaut, hat aber nichts genützt.

Reklamation besteht weiterhin.

Zitat

Hm, wenn ich mich richtig erinnere,  
muss man nur diese kleinen Aufkleber  
an der Unterkante der Heckklappe  
und das darunter befindliche Wachs aus den Löchern  
entfernen und der Dicke ist trockengelegt.

Gruß  
andreas

Alles anzeigen

Werde ich morgen gleich mal nachsehen.

---

### **Beitrag von „jamesbond“ vom 25. Januar 2005 um 00:09**

Zitat von edrue

Mir hat man beim 😊 eine neue Dichtung eingebaut, hat aber nichts genützt.

Reklamation besteht weiterhin.

Werde ich morgen gleich mal nachsehen.

Knapp 2 Wochen kannst Du jetzt auch noch warten ..... am 5.2. nehmen wir gemeinsam deine Heckklappe auseinander und schauen mal nach 😄 😄

LG  
james

---

### **Beitrag von „agroetsch“ vom 25. Januar 2005 um 09:39**

Können wir dann bei meiner auch machen... Nervt mich tierisch!!

---

### **Beitrag von „Touareg35“ vom 25. Januar 2005 um 11:24**

Schmunzel ....

bei mir ist auch öfters eine Dusche drin, habe daraufhin meinen frendl. angerufen und Ihm das mit den evtl. vertopften Wachslöchern erzählt..... ANTWORT>son Quatsch da kommt eine neue Dichtung für die Heckscheibe rein und dann is gut<

nu ja wie ich hier lesen kann ist es das dann wohl auch nicht.

Ich habe keinen Bock mehr auf den Bock!

---

### **Beitrag von „edrue“ vom 25. Januar 2005 um 13:01**

Bei ist nur die obere Scheibendichtung ausgewechselt worden.

Da das zu keinem Erfolg geführt hat, werde ich auf Austausch der ganzen Heckklappendichtung bestehen.

Beim Treffen in Frankfurt ist sowas auch von den VW´lern angedeutet worden.

Ich muss jetzt sowieso zum "Service" .... warum die das nicht mehr Inspektion nennen?

---

## Beitrag von „porme996“ vom 25. Januar 2005 um 13:19

Hallo [Touareg35](#),

lass den Kopf nicht hängen, die anderen kochen auch nur mit Wasser und haben Probleme. Falls es dir hilft: Meine Mängelliste ist fast unübersehbar, freue mich aber immer wieder über den T. Wird doch alles langsam aber sicher instandgesetzt, also was solls. 😄😄😄

Kopf hoch und wieder mehr Bock auf den Bock 🍷🍷

---

## Beitrag von „dschlei“ vom 25. Januar 2005 um 14:42

@ edrue

Das kommt alles mit der amerikanisierung! Zuerst die Getraenkehalter, jetzt Service, das geht immer so weiter, bis Ihr auch Eure Mc D's im auto beim fahren esst , und die speziellen Kaffebecher auf dem Amaturenbrett abstellt. Ich erinnere mich noch an Leserbriefe IN Auto Motor Uns Sport, als BMW die extra zu oeffnende Heckscheibe beim X5 vorstellte, da wurde geschrieben, so was kommt vielleicht bei den Amis an, aber nicht in Deutschland, und dann noch fuer einen BMW. Jetzt hat der Dicke das auch, und alle haben sich dran gewoehnt.

Die schleichende amerikanisierung Deutschlands. Und Nebelkraehe und ich bemuehen uns Krampfhaft die schleichende Germanisierung Amerikas durch zu ziehen!



## Beitrag von „andreas“ vom 25. Januar 2005 um 14:48

Zitat von dschlei

Ich erinnere mich noch an Leserbriefe IN Auto Motor Uns Sport, als BMW die extra zu oeffnende Heckscheibe beim X5 vorstellte, da wurde geschrieben, so was kommt vielleicht bei den Amis an, aber nicht in Deutschland, und dann noch fuer einen BMW. Jetzt hat der Dicke das auch, und alle haben sich dran gewoehnt.

Das ist aber keine BMW-Erfindung, das hatten z.B. die Nissan Terrano I bereits bei Markteinführung ca. 1988 und etliche andere Hersteller auch, ist für mich an einem Geländewagen ein Muss, damit man die eingedrehte Heckklappe nicht anfassen muss.

Gruß  
andreas

---

### Beitrag von „Wolf“ vom 25. Januar 2005 um 15:32

Zitat von edrue

Ich muss jetzt sowieso zum "Service" .... warum die das nicht mehr Inspektion nennen?

[edrue,](#)

unter Umständen brauchen die 😊 neuerdings weniger machen für mehr €'s ?



Gruß Wolf

---

### Beitrag von „owolter“ vom 25. Januar 2005 um 16:03

Zitat von dschlei

Ich erinnere mich noch an Leserbriefe IN Auto Motor Uns Sport, als BMW die extra zu oeffnende Heckscheibe beim X5 vorstellte, da wurde geschrieben, so was kommt vielleicht bei den Amis an, aber nicht in Deutschland, und dann noch fuer einen BMW. Jetzt hat der Dicke das auch, und alle haben sich dran gewoehnt.




die hatte ich noch nicht einmal auf



---

## Beitrag von „ihtie“ vom 25. Januar 2005 um 18:46

Hallo, bin neu hier. Freut mich, dass man hier gleich Leidensgenossen trifft.

Ja, bei mir tropft - nein gießt es auch hinein. Bin mal gespannt, ob es da ne Lösung gibt. War gestern nach 2500 km mit einer 10 Punkte Mängelliste in der Werkstatt. Da wurde u.a. die Heckklappe eingestellt. Aber die Zuziehilfe geht erst, wenn man die Klappe eh schon ziemlich fest zugeschlagen hat. Warum das bei VW nicht geht wie z.B. bei DC versteh ich nicht...

Telefonanzeige im MFD, Achsvermessung, Schaltgeräusche, Kraftstoffverbrauch, Hubton DWA, und, und, und... 

Aber trotz allem, ist ein tolles Fahrzeug.  

Gruß, Wolfram!

---

## Beitrag von „JSFK“ vom 25. Januar 2005 um 19:15

Zitat von andreas

Hm, wenn ich mich richtig erinnere, muss man nur diese kleinen Aufkleber an der Unterkante der Heckklappe und das darunter befindliche Wachs aus den Löchern entfernen und der Dicke ist trockengelegt.

Gruß  
andreas

Also wie ich beschrieben habe bin ich an dem Problem dran , und habe vorraussichtlich auch schon eine Lösung.

Werde dann berichten ob es geklappt hat.

Die Dusche kommt auch nicht durch eine defekte Dichtung sondern das sich Wasser zwischen Heckklappe und Heckscheibe in der Rinne sammelt und beim aufmachen durch die krümmung nach außen läuft.

Gruß Jörg

P.S. Das Entfernen der Kleber der Heckklappe unten ist zwecklos.

---

## Beitrag von „edrue“ vom 26. Januar 2005 um 09:57

Zitat von JSFK

Also wie ich beschrieben habe bin ich an dem Problem dran , und habe vorraussichtlich auch schon eine Lösung.

Werde dann berichten ob es geklappt hat.

Die Dusche kommt auch nicht durch eine defekte Dichtung sondern das sich Wasser zwischen Heckklappe und Heckscheibe in der Rinne sammelt und beim aufmachen durch die krümmung nach außen läuft.

Gruß Jörg

P.S. Das Entfernen der Kleber der Heckklappe unten ist zwecklos.

Das mit der Krümmung hat der Meister meines Vertrauen jetzt auch festgestellt,

wahrscheinlich ein nicht zu behebender Konstruktionsfehler. Das Wasser sammelt sich in der Vertiefung und geht wie immer bei Wasser den Weg des geringsten Widerstandes.



Mein Meister will versuchen mit einer unterlegten Gummidichtung das in den Griff zu bekommen. Ich werde berichten am 2.Feb. geht ER zum "SERVICE"

---

## Beitrag von „JSFK“ vom 4. Februar 2005 um 19:48

Zitat von JSFK

Moin Minos, das Problem ist bei allen Dicken so, und es ärgert uns  ( denke ich mal) alle.

ich bin gerade am Tüfteln nach einer Lösung, und werde sie vorraussichtlich Ende der Woche fertig haben.  

Wenn es geklappt hat schreibe ich darüber.

Grüße aus Lübeck, Jörg. :trinken

Hallo an alle , habe jetzt die Lösung für unser aller Problem, meiner Meinung nach gefunden.

Ich habe mir ein stück Wasserabweisendes Moosgummi gekauft, ( 25 mm breit und 5mm hoch)und es in den Zwischenraum geklebt. Dann noch ein wenig die Scheibe neu eingestellt



und Gut.

Und was soll ich sagen ich bekomme keine Dusche mehr beim Öffnen der Heckklappe.

Trockene Grüße Jörg

---

### **Beitrag von „dschlei“ vom 4. Februar 2005 um 21:44**

Zeichnung oder fotos? Bei uns hat es noch nicht geregnet seit ich den Dicken habe (das war mitte August). Zuerst war es sau trocken, dann sau kalt, und dann Schnee. Daher weiss ich nicht wo Ihr von redet, moechte aber vorsichtshalber die Modifikation machen. 😄

---

### **Beitrag von „Wolf“ vom 4. Februar 2005 um 23:15**

Zitat von JSFK

Hallo an alle , habe jetzt die Lösung für unser aller Problem, meiner Meinung nach gefunden.

Ich habe mir ein stück Wasserabweisendes Moosgummi gekauft, ( 25 mm breit und 5mm hoch)und es in den Zwischenraum geklebt. Dann noch ein wenig die Scheibe neu eingestellt und Gut.



Und was soll ich sagen ich bekomme keine Dusche mehr beim Öffnen der Heckklappe.

Trockene Grüße Jörg

Hallo Jörg,  
morgen soll die Sonne scheinen, mach mal ein Foddo.  
Gruss Wolf

---

### **Beitrag von „JSFK“ vom 5. Februar 2005 um 00:10**

ICH WERDE GERNE FOTOS MACHEN WENN MEINE KAMERA AUS DER REPARATUR WIEDER DA IST.  



Und auch noch andere schöne Sachen ins Forum einstellen.  
Gruß Jörg

PROST :trinken :trinken :trinken

---


### Beitrag von „Wolf“ vom 5. Februar 2005 um 19:31

Zitat von JSFK

ICH WERDE GERNE FOTOS MACHEN WENN MEINE KAMERA AUS DER REPARATUR WIEDER DA IST.  

Und auch noch andere schöne Sachen ins Forum einstellen.  
Gruß Jörg

Hi Jörg,

mog keen dumm tüch. 

Gruß Wolf

---

### Beitrag von „JSFK“ vom 26. Februar 2005 um 20:27

Hallo!

Hier mal das Bild von meinem Moosgummi.

Gruß  
Jörg :trinken

---

### Beitrag von „Nebelkrähe“ vom 27. Februar 2005 um 21:42


Zitat von JSFK

Hallo!

Hier mal das Bild von meinem Moosgummi.

Gruß

Jörg :trinken


Kann ich bitte auch noch einen "Umgebungsplan" haben, irgendwie kann ich mir nicht vorstellen, welche Ecke das genau ist auf dem Foto. Danke!! 

Alex.

---

### Beitrag von „dschlei“ vom 28. Februar 2005 um 00:14

Zitat von Nebelkrähe

Kann ich bitte auch noch einen "Umgebungsplan" haben, irgendwie kann ich mir nicht vorstellen, welche Ecke das genau ist auf dem Foto. Danke!! 

Alex.

aex

Du hast mir das Wort aus dem Mund genommen!

---

### Beitrag von „agroetsch“ vom 28. Februar 2005 um 10:23

Na Leute ihr kennt euren Dicken aber schlecht.

Dass ist die rechte Ecke der Heckklappe, leicht geöffnet, bei gleichzeitig aufgeklappter Heckscheibe, **ODER???**

---

## Beitrag von „Silberfuchs“ vom 28. Februar 2005 um 11:18

Dann will ich mich mal in die Reihe der dummen Frager einordnen: Ich habe das Problem, daß ich gar nicht so genau weiß, was denn da auf dem Foto aus Moosgummi ist?!? 😞

Kann man das nicht mal mit einem Pfeil oder Kringel markieren? 😊

---

## Beitrag von „rollo68“ vom 28. Februar 2005 um 12:33

Hallo!

Ich habe das mal versucht.

MFG

Roland 😊

---

## Beitrag von „dschlei“ vom 28. Februar 2005 um 14:30

Zitat von rollo68

Hallo!

Ich habe das mal versucht.

MFG

Roland 😊

Also ist das Moosgummi auf der Heckklappe, unter der Dichtung für das Fenster aufgeklebt? Dadurch wird die Dichtung etwas nach oben gedrückt? Und was bewirkt das denn dann? Kann mal eine Zeichnung mit verschiedenen Details eingestellt werden? 😞

---

## Beitrag von „Silberfuchs“ vom 28. Februar 2005 um 17:52

Zitat von rollo68

Hallo!

Ich habe das mal versucht.

MFG

Roland 😎

Fein!!

Das druck ich mir jetzt aus und nehme es mit nach draußen!! 😄

Dann schau ich mal..... 😊

---

### Beitrag von „Nebelkrähe“ vom 1. März 2005 um 00:04

Zitat von Silberfuchs

Fein!!

Das druck ich mir jetzt aus und nehme es mit nach draußen!! 😄

Dann schau ich mal..... 😊

Ich habe das gestern Abend quasi auch getan, nur ohne Ausdruck. Mich verwirrte auf dem Bild wohl, daß die Heckklappe selber ebenfalls auf ist, denn irgendwie konnte ich die Torx (unten Mitte) nicht zuordnen. Jetzt ist es mir klarer, vor allem weil ich in besagter Rinne - dort, wo Jörg das Moosgumm kleben hat - eine schöne weiße Salzkruste habe. Nun weiß ich auch, wo das Wasser stehen bleibt.... 😊

Danke jenen, die ihren Dicken besser kennen als ich, für die Erklärungen. Im übrigen hatte ich die Heckscheibe genau einmal auf - als ich meinen Dicken zum ersten Mal sah. Das nur zu meiner Entschuldigung.... 😄

Alex.

---

### Beitrag von „dschlei“ vom 1. März 2005 um 01:03

Zitat von Nebelkrähe

Ich habe das gestern Abend quasi auch getan, nur ohne Ausdruck. Mich verwirrte auf dem Bild wohl, daß die Heckklappe selber ebenfalls auf ist, denn irgendwie konnte ich die Torx (unten Mitte) nicht zuordnen. Jetzt ist es mir klarer, vor allem weil ich in besagter Rinne - dort, wo Jörg das Moosgumm kleben hat - eine schöne weiße Salzkruste habe. Nun weiß ich auch, wo das Wasser stehen bleibt.... 😊

Danke jenen, die ihren Dicken besser kennen als ich, für die Erklärungen. Im übrigen hatte ich die Heckscheibe genau einmal auf - als ich meinen Dicken zum ersten Mal sah. Das nur zu meiner Entschuldigung.... 😊

Alex.

Alez

Kannst Du mal ein Salzfoto reinstellen, ich hab immer noch keine so rechte Ahnung, aber ich habe auch seit August keinen richtigen Regen mehr erlebt, wir sind von Trockenheit gleich in den Winter reingegangen, und ich habe daher keine Ahnung was das Problem eigentlich ist! 😞

---

## Beitrag von „Nebelkrähe“ vom 1. März 2005 um 04:17

Zitat von dschlei

Alex

Kannst Du mal ein Salzfoto reinstellen, ich hab immer noch keine so rechte Ahnung, aber ich habe auch seit August keinen richtigen Regen mehr erlebt, wir sind von Trockenheit gleich in den Winter reingegangen, und ich habe daher keine Ahnung was das Problem eigentlich ist! 😞

Gerne, jetzt wo mir doch ein Kollege seine "alte" Digitalkamera vermacht hat 😊 (obwohl ich eigentlich immer noch zur traditionellen Fraktion der Photographen gehöre). Aber erst, wenn ich wieder zu Hause bin, was erst in zwei Wochen sein wird.... 😊

Alex.

## Beitrag von „agroetsch“ vom 26. Dezember 2005 um 20:57

Hallo,

dann werde ich mal diesen 1 Jahr alten Beitrag wiederbeleben!

Also das Problem mit der unfreiwilligen Dusche beim Öffnen der Heckklappe scheint VW ja in den Griff bekommen zu haben, mein 1. hatte das sehr ausgeprägt, beim Neuen läuft das Wasser wie es sein soll nur an den Ecken der Klappe herunter.

Also wird nicht nur gespart bei den neuen Modelljahren, sondern tatsächlich auch verbessert 😊

---

## Beitrag von „dummytest“ vom 26. Dezember 2005 um 21:38

Zitat von agroetsch

Hallo,

dann werde ich mal diesen 1 Jahr alten Beitrag wiederbeleben!

Also das Problem mit der unfreiwilligen Dusche beim Öffnen der Heckklappe scheint VW ja in den Griff bekommen zu haben, mein 1. hatte das sehr ausgeprägt, beim Neuen läuft das Wasser wie es sein soll nur an den Ecken der Klappe herunter.

Also wird nicht nur gespart bei den neuen Modelljahren, sondern tatsächlich auch verbessert 😊

Hallo Armin,

dann freu dich....

bei meinem neuen ist die "Dusche" jetzt vorhanden, beim alten Modell 2005 war da nichts von zu spüren.

Werde mal diesen Thread (danke für die Reaktivierung 😄 ) mal wieder aufmerksam durchlesen, was ich da machen kann...

---

## Beitrag von „T-RACK“ vom 27. Dezember 2005 um 09:27

Zitat von dummytest

Hallo Armin,

dann freu dich....

bei meinem neuen ist die "Dusche" jetzt vorhanden, beim alten Modell 2005 war da nichts von zu spüren.

Werde mal diesen Thread (danke für die Reaktivierung 😁 ) mal wieder aufmerksam durchlesen, was ich da machen kann...

Bei mir auch.

Beim R5 gabe es keine Probleme. Jetzt beim V6TDI hat Bratislava mir die Dusche in die Heckklappe eingebaut.

Gruß

Chris

---

### **Beitrag von „Thomas TDI“ vom 27. Dezember 2005 um 14:08**

Bei meinem tropft es auch nur an den Rändern. Somit alles i.O.

Thomas

---

### **Beitrag von „dummytest“ vom 27. Dezember 2005 um 14:10**

Zitat von Thomas TDI

Bei meinem tropft es auch nur an den Rändern. Somit alles i.O.

Thomas

Na, das ist doch wohl schlimm genug 🙄 , meiner "DUSCHT" mich von den Rändern aus, also, immer schön mittig stehen beim Aufmachen 😊



## Beitrag von „Thomas TDI“ vom 27. Dezember 2005 um 14:19

Zitat von dummytest

Na, das ist doch wohl schlimm genug 😬 ,

Na, irgenwohin muss da Wasser ja. Es wird ja nicht wieder zum Himmel aufsteigen.

Thomas

---

## Beitrag von „Thanandon“ vom 27. Dezember 2005 um 14:33

Nochmals zur Erinnerung. Oft sind die Öffnungen an der Unterseite noch mit Wax versiegelt, diese öffnen und schon läuft das Wasser vernünftig ab!

---

## Beitrag von „dummytest“ vom 27. Dezember 2005 um 16:22

Zitat von Thomas TDI

Na, irgenwohin muss da Wasser ja. Es wird ja nicht wieder zum Himmel aufsteigen.

Thomas

Schon klar, aber sammeln und beim Aufmachen duschen sollte es aber auch nicht .

Ich werde mal Olivers Tip aufnehmen und die Wachslöcher nachsehen, obwohl ich eher glaube, dass die Dichtungen der Scheibe mal wieder etwas zu lang geraten und gleich verhindern, dass das Wasser den richtigen Weg zu diesen Wachslöchern nimmt.

Es steht einfach im Rahmen der Scheibe und schwappt beim Aufmachen raus.

---

## Beitrag von „dreyer-bande“ vom 27. Dezember 2005 um 17:15

Zitat von dummytest

Schon klar, aber sammeln und beim Aufmachen duschen sollte es aber auch nicht .

Ich werde mal Olivers Tip aufnehmen und die Wachslöcher nachsehen, obwohl ich eher glaube, dass die Dichtungen der Scheibe mal wieder etwas zu lang geraten und gleich verhindern, dass das Wasser den richtigen Weg zu diesen Wachslöchern nimmt. Es steht einfach im Rahmen der Scheibe und schwappt beim Aufmachen raus.

Hallo Burkhard,  
die Gummilippen außen an der Dichtung unterhalb der Heckscheibe nach innen schieben. Und zwar so, dass sie hinter der Oberkante vom unteren Teil der Heckklappe innen liegen. Dann läuft das Wasser problemlos ab.  
Das ist an anderer Stelle hier schon deutlich beschrieben.

Gruß

---

## Beitrag von „dummytest“ vom 27. Dezember 2005 um 17:21

Zitat von dreyer-bande

Hallo Burkhard,  
die Gummilippen außen an der Dichtung unterhalb der Heckscheibe nach innen schieben.  
Und zwar so, dass sie hinter der Oberkante vom unteren Teil der Heckklappe innen liegen.  
Dann läuft das Wasser problemlos ab.  
Das ist an anderer Stelle hier schon deutlich beschrieben.

Gruß

Alles anzeigen

Danke Hannes,

dann brauche ich nicht zu suchen 😞 , wenn ich es vergessen sollte, dann fällt es mir spätestens beim nächsten starken Regen beim Öffnen der Heckklappe wieder ein 😄 😄

Also, wie war das ??? Gummis einfach etwas "umklappen", damit das Wasser ablaufen kann, bzw. in die Heckklappe die Gummikanten etwas reindrücken...

---

### Beitrag von „dreyer-bande“ vom 27. Dezember 2005 um 17:25

Zitat von dummytest

Danke Hannes,

dann brauche ich nicht zu suchen 😞 , wenn ich es vergessen sollte, dann fällt es mir spätestens beim nächsten starken Regen beim Öffnen der Heckklappe wieder ein 😄 😄

Also, wie war das ??? Gummis einfach etwas "umklappen", damit das Wasser ablaufen kann, bzw. in die Heckklappe die Gummikanten etwas reindrücken...

Hallo Burkhard,

genauso hat es Rollo gemacht,  
habe ich es gemacht,  
und haben es andere auch gemacht.

Also ich werde nicht mehr geduscht!

Das Wasser kann dann nach unten in den Spalten der Heckklappe über die Heckschürze ablaufen.

Gruß 

---

### Beitrag von „dschlei“ vom 27. Dezember 2005 um 17:56

Wie nass werden nach regen? Was ist Regen? Bei uns kommt das Zeug entweder im gefrohrenen Zustand vom Himmel, oder in den nächsten 6 Monaten gar nicht! 🙌👍👍

Daher habe ich NIE Probleme mit der Heckdusche!  :trinken

---

### Beitrag von „Thomas TDI“ vom 27. Dezember 2005 um 21:39

Zitat von dschlei

Wie nass werden nach regen? Was ist Regen? Bei uns kommt das Zeug entweder im gefrohrenen Zustand vom Himmel, oder in den nächsten 6 Monaten gar nicht! 🙌👍👍

Daher habe ich NIE Probleme mit der Heckdusche!  :trinken

Ihr habt's gut!!!

Thomas

---

### Beitrag von „Porto“ vom 28. Dezember 2005 um 00:39

Zitat von dreyer-bande

Hallo Burkhard,  
die Gummilippen außen an der Dichtung unterhalb der Heckscheibe nach innen schieben.

Und zwar so, dass sie hinter der Oberkante vom unteren Teil der Heckklappe innen liegen.

Dann läuft das Wasser problemlos ab.

Das ist an anderer Stelle hier schon deutlich beschrieben.

Gruß

Alles anzeigen

Ich habe zwar nichts verstanden, werde aber die Anweisung dankbar ausdrucken und mir das mal an der Heckklappe ansehen.


---

### Beitrag von „dreyer-bande“ vom 28. Dezember 2005 um 12:31

Zitat von Porto

Ich habe zwar nichts verstanden, werde aber die Anweisung dankbar ausdrucken und mir das mal an der Heckklappe ansehen.

Hallo Holger,

vielleicht sollten wir doch nach Portugal kommen? 

Dann könnten wir vergleichen!

Oder, Du kommst nach Deutschland.

Ich mein ja man nur, wegen Regen und so!

Gruß

---

### Beitrag von „agroetsch“ vom 28. Dezember 2005 um 16:40

Zitat von Porto

Ich habe zwar nichts verstanden, werde aber die Anweisung dankbar ausdrucken und mir das mal an der Heckklappe ansehen.

Hallo Holger,

dur wirst das doch kaum brauchen, oder 