

Abdeckung / Getränkehalter Umfrage

Beitrag von „Wolfgang“ vom 19. Januar 2005 um 20:42

Hallo,

so dann will ich mal zur besseren Aufteilung und Planung eine Umfrage bezüglich der Abdeckung / Flaschenhalter starten. Würde mich über eine rege Teilnahme freuen.

Soll im Moment erst mal dazu dienen um aufzuzeigen zu welcher Farbe generell die Tendenz geht.

Beitrag von „Gruene“ vom 20. Januar 2005 um 12:54

so schnell wie möglich entwickeln. die idee ist spitze.

Beitrag von „pit“ vom 20. Januar 2005 um 13:03

für diejenigen welche nicht wissen von was die Abstimmung handelt -> Hier der Thread dazu
<https://www.touareg-freunde.de/forum/showthread.php?t=790>

bzw. der ursprüngliche Thread

<https://www.touareg-freunde.de/forum/showthread.php?t=124>

Ig Pit

Beitrag von „andreas“ vom 20. Januar 2005 um 16:51

Hm, ich bin wohl der Einzige der schon wieder an den nächsten Sommer und gut gekühlte Drinks in der Mittelkonsole denkt. :trinken

Gibt es die Flaschenhalterung denn auch als Einzelanfertigung, sonst muss ich mir eine schnitzen, aus Vavona. 😊

Gruß
andreas

Ups, lesen hilft, wollen ja etliche beides. Na ja, das "fast festgefahren" von heute hat mich wohl doch etwas mitgenommen.

Beitrag von „Silberfuchs“ vom 20. Januar 2005 um 18:54

Hallo zusammen,

da bezüglich Abdeckung nichts mehr nachgekommen ist, habe ich die Sache (zunächst nur für mich) selbst in die Hand genommen und einen meiner Patienten angesprochen, der in der Metallverarbeitung beschäftigt ist. 😊

Voraussichtlich nächste Woche bekomme ich die Abdeckung aus Edelstahl, hochglanzpoliert. Heute hat er den Rohling "anprobiert", paßte ganz gut. 😎

Werde sofort ein Foto ins Netz stellen, wenn das Ding fertig ist.

Interesse?

Beitrag von „Leitwolf“ vom 20. Januar 2005 um 19:00

Mir wäre eine normale Ablage bedeutend lieber wie dieser Dosenständer, oder wie das Ding immer auch heißen mag.

Auch wieder etwas, das ohne Hirn von den Amis übernommen wurde und Platz verschwendet. Ich habe jedenfalls noch niemand gesehen, der in einem Mercedes, BMW oder Jaguar Cola und Fritte an der Ampel gefuttert hat.

Gruß
Henryk

Beitrag von „dreyer-bande“ vom 20. Januar 2005 um 19:30

Zitat von Silberfuchs

Hallo zusammen,

da bezüglich Abdeckung nichts mehr nachgekommen ist, habe ich die Sache (zunächst nur für mich) selbst in die Hand genommen und einen meiner Patienten angesprochen, der in der Metallverarbeitung beschäftigt ist. 😊

Voraussichtlich nächste Woche bekomme ich die Abdeckung aus Edelstahl, hochglanzpoliert. Heute hat er den Rohling "anprobiert", paßte ganz gut. 😎

Werde sofort ein Foto ins Netz stellen, wenn das Ding fertig ist.

Interesse?

Alles anzeigen

Hallo Arndt,

du bist doch selber so ein halber Metallbauer und wirst den Feinschliff sicher hinbekommen. Ein Kollege von Dir in Köln schafft das doch auch mit den Armlehnen vom TT, was andere nicht hinbekommen.

Also ich bin guter Hoffnung, dass das was wird.

Interesse? Ich platze vor Neugier! 🙌🙌🙌

Jetzt kommt Schwung in die Bude!

Beitrag von „dschlei“ vom 20. Januar 2005 um 19:31

@ Henryk

Nut ruhig und abwarten, wird alles noch kommen! Warte nur bis die McDonalds Generation in Deutschland alt genug ist sich bessere Autos kaufen zu koennen, die werden das dann alles original getreu uebernehmen! Ihr fahrt ja auch schon SUV's (das ist was der Dicke ja eigentlich

ist), das andere kommt schon alles zu seiner Zeit!

Ich hab' mich auch zuerst nicht dran gewöhnen koenne, und jetzt hab ich staendig was zum trinken im Auto!

Dietmar aus WI

Beitrag von „Silberfuchs“ vom 20. Januar 2005 um 20:28

Zitat von dreyer-bande

Hallo Arndt,

du bist doch selber so ein halber Metallbauer und wirst den Feinschliff sicher hinbekommen.


Ein Kollege von Dir in Köln schafft das doch auch mit den Armlehnen vom TT, was andere nicht hinbekommen.

Also ich bin guter Hoffnung, dass das was wird.

Interesse? Ich platze vor Neugier!  

Jetzt kommt Schwung in die Bude!

Alles anzeigen

Ach Hannes, ich bin doch eher für die kleinen und winzigen Dinge zuständig. Für die grobmotorischeren Dinge gibt es doch auch Fachleute 

Aber ich bastel gerade an einem kleinen Metallschriftzug (TOUAREG natürlich), der evtl auf die Metallplatte aufgebracht als Hilfe zum Hochheben der Abdeckung dienen könnte.

Schaun 'mer mal..... 

Beitrag von „Nebelkrähe“ vom 22. Januar 2005 um 20:29

Zitat von Leitwolf

Mir wäre eine normale Ablage bedeutend lieber wie dieser Dosenständer, oder wie das Ding immer auch heißen mag.

Auch wieder etwas, das ohne Hirn von den Amis übernommen wurde und Platz verschwendet.

Ich habe jedenfalls noch niemand gesehen, der in einem Mercedes, BMW oder Jaguar Cola und Fritte an der Ampel gefuttert hat.

Gruß
Henryk

Hallo Henryk,

mach doch mal Urlaub hier in den P.S.A., da siehst Du zwar generell nicht so viele MB's, BMW's oder Jag's, aber dafür umso mehr Menschen, die beim Fahren futtern und trinken - in allen Klassen! Und wenn die dann morgens beim Fahren noch lesen, sich schminken oder rasieren 🤖, dann muß der Kaffeebecher ja irgendwohin, oder?! Das Sandwich liegt übrigens meistens auf den Schoß, da ist dann kein Platz mehr.... 🚗

Und bevor Du fragst - nein, hier gibt es keinen Autopiloten für PKW! Auch hier ist vieles im Straßenverkehr noch "Handarbeit" - zumindest in der Theorie sollten auch Amerikaner die Hände am Lenkrad haben. 🚗

Und Du wunderst Dich da noch über den Sinn eines Getränkehalters 🤖?!?

Alex.
:trinken

Beitrag von „Silberfuchs“ vom 25. Januar 2005 um 15:34

Hallo zusammen,

hier drei Bilder von meiner Getränkehalterabdeckung, allerdings ist das erst mal nur der Prototyp/Rohling und auch nur vorpoliert, um einen Eindruck zu bekommen, wie die Abdeckung wirkt. Das Material ist Edelstahl, Ausführung wird wohl hochglazpoliert 🤖 oder matt gebürstet 🚗.

Wie gefällt 's Euch?

Beitrag von „Thomas TDI“ vom 25. Januar 2005 um 16:31

Hallo Arndt,

gefällt mir wirklich gut. Am besten wär's, wenn das Material zu den anderen Applikationen, z.B. die Umrandung des Wählhebels passen würde. Wie wird denn die Abdeckung befestigt?

Gruß
Thomas

Beitrag von „Xapathan“ vom 25. Januar 2005 um 17:20

Zitat von Silberfuchs

Hallo zusammen, hier drei Bilder von meiner Getränkehalterabdeckung. Wie gefällt 's Euch?

Hallo Arndt,

gefällt mir gut: allerdings matt, da ich Engine Spin habe (matt silber).
Super!
Läßt sich die Mittelarmlehne trotzdem noch darüber schieben?

Beitrag von „Silberfuchs“ vom 25. Januar 2005 um 18:25

Zitat von Thomas TDI

Hallo Arndt,

gefällt mir wirklich gut. Am besten wär's, wenn das Material zu den anderen Applikationen, z.B. die Umrandung des Wählhebels passen würde. Wie wird denn die Abdeckung befestigt?

Gruß

Thomas

Hallo Thomas,

die Abdeckung ist gar nicht befestigt sondern liegt nur auf. Der vordere Rand ist dezent höher (ca.1-2mm), sodaß man die Abdeckung einfach anheben kann. So kann man den Getränkehalter als Ablage nutzen, ohne daß jeder von Außen sehen kann, was da liegt.

Die Auflage auf dem Kunststoff wird wohl noch irgendwie gepolstert, vielleicht mit einem Stoff oder Samt, damit es keine Kratzer gibt. Die Kanten sind gerundet.

Beitrag von „Silberfuchs“ vom 25. Januar 2005 um 18:27

Zitat von Xapathan

Hallo Arndt,

gefällt mir gut: allerdings matt, da ich Engine Spin habe (matt silber).

Super!

Läßt sich die Mittelarmlehne trotzdem noch darüber schieben?

Hi Xapathan,

"matt" werde ich im Laufe der Woche klären. Melde mich darauf nochmal, okay?

Beitrag von „andreas“ vom 25. Januar 2005 um 21:48

Aber bitte nicht den professionell konstruierten

[Getränke-/Flaschenhalter](#)

von Wolfgang vergessen. 🤖

Gruß

andreas

(der sich auf die Vorstellung des Prototyps am 5.2. 😊)

Beitrag von „edrue“ vom 26. Januar 2005 um 10:03

Zitat von andreas

Aber bitte nicht den professionell konstruierten

Getränke-/Flaschenhalter

von Wolfgang vergessen. 🤖

Gruß

andreas

(der sich auf die Vorstellung des Prototyps am 5.2. 😄)

Ich dachte wir können dann die ersten schon erwerben. 😄

Beitrag von „Silberfuchs“ vom 26. Januar 2005 um 10:13

Zitat von Xapathan

Hallo Arndt,

Läßt sich die Mittelarmlehne trotzdem noch darüber schieben?

Mal 'ne blöde Frage: Wie läßt sich die Mittelarmlehne verschieben??? 🤖

Beitrag von „agroetsch“ vom 26. Januar 2005 um 10:25

Zitat von Silberfuchs

Mal 'ne blöde Frage: Wie läßt sich die Mittelarmlehne verschieben??? 🤖

Hm, also einfach den linken Knopf drücken wie zum aufmachen und dann vorschieben!!!

Hat Dir das noch niemand gezeigt 🤖

Beitrag von „TDI-Junkie“ vom 26. Januar 2005 um 10:34

Hi Armin

Nö, das kenn ich auch nicht! Muss ich gleich mal ausprobieren, die Armlehne ist mir so auch zu "kurz".

Danke für den Tip.

Greez

Adrian

Beitrag von „Silberfuchs“ vom 26. Januar 2005 um 11:51

Zitat von TDI-Junkie

Hi Armin

Nö, das kenn ich auch nicht! Muss ich gleich mal ausprobieren, die Armlehne ist mir so auch zu "kurz".

Danke für den Tip.

Greez

Adrian

Mach ich auch gleich mal..... 😊

Beitrag von „Codemaster“ vom 26. Januar 2005 um 12:23

Geht bei den 2005 Modellen nicht mehr.

Codemaster

Beitrag von „Touareg V“ vom 26. Januar 2005 um 12:27

zack und wech

Beitrag von „Codemaster“ vom 26. Januar 2005 um 12:31

Bei der Übergabe in WOB wurde mir das so erklärt, aber ich werde es jetzt mal ausprobieren.
Codemaster

Beitrag von „dummytest“ vom 26. Januar 2005 um 17:12

Zitat von Codemaster

Geht bei den 2005 Modellen nicht mehr.
Codemaster

Doch, Doch..... geht bei mir (R5 Mod.2005)

"Wer Handbücher liest, ist nur zu faul zum ausprobieren....." 😊

Beitrag von „andreas“ vom 26. Januar 2005 um 17:17

Na, das sind ja eine Menge "Praktiker" hier. 🤖

:trinken
andreas

Beitrag von „dreyer-bande“ vom 26. Januar 2005 um 17:39

Und es geht doch!

R5TDI Aut. Luftfederung Modell 2005, Auslieferung 29.10.2004-

Müssen wir jetzt eine Umfrage machen:

Titel Blinker :

Geht

Geht nicht

?

Gruß

Beitrag von „Silberfuchs“ vom 26. Januar 2005 um 18:02

Andreas hatte natürlich recht: auch beim Modell 2005 geht's.

Was so 'ne blöde Frage doch auslösen kann.....outet Euch nur weiter 😄

Für mich selber gilt mal wieder der Spruch:

Wer lesen kann ist klar im Vorteil! 😊

Beitrag von „dreyer-bande“ vom 26. Januar 2005 um 18:07

Zitat von Silberfuchs

Andreas hatte natürlich recht: auch beim Modell 2005 geht's.

Was so 'ne blöde Frage doch auslösen kann.....outet Euch nur weiter 😄

Für mich selber gilt mal wieder der Spruch:

Wer lesen kann ist klar im Vorteil! 😊

Wanted

Es soll äußerst hilfreich sein, wenn man jemanen kennt, der lesen und schreiben kann.

Wenn diese Person auch noch findet, was gelesen werden soll, ist die betreffende Person sofort

dingfest zu machen.

Wer Personen kennt, die lesen und schreiben können, und auch noch finden, was zu lesen ist und diese verscheucht oder vor den anderen verbirgt, wird mit Touaregentzug, nicht unter 2 Wochen gestraft.

Beitrag von „Nebelkrähe“ vom 26. Januar 2005 um 20:51

Zitat von dreyer-bande

Wanted

Es soll äußerst hilfreich sein, wenn man jemanen kennt, der lesen und schreiben kann. Wenn diese Person auch noch findet, was gelesen werden soll, ist die betreffende Person sofort dingfest zu machen.

Wer Personen kennt, die lesen und schreiben können, und auch noch finden, was zu lesen ist und diese verscheucht oder vor den anderen verbirgt, wird mit Touaregentzug, nicht unter 2 Wochen gestraft.



Deshalb also gibt es hier in den PSA so wenige Touaregs.... 😂 😂

Beitrag von „Wolf“ vom 26. Januar 2005 um 20:58

Zitat von dreyer-bande

Wanted

Wer Personen kennt, die lesen und schreiben können, und auch noch finden, was zu lesen ist und diese verscheucht oder vor den anderen verbirgt, wird mit Touaregentzug, nicht unter 2 Wochen gestraft.

und bekommt schwarze Punkte



Ig Wolf

Beitrag von „Silberfuchs“ vom 26. Januar 2005 um 23:34

Zitat von dreyer-bande

Wanted

... wird mit Touaregentzug, nicht unter 2 Wochen gestraft.

Ist das nicht ein bißchen zu milde?

Sowas blüht einem doch schon nach auslesen des Fehlerspeichers. 😂😂😂

Beitrag von „darkdiver“ vom 29. Januar 2005 um 21:29

hi zusammen,

gibt es was neues ?

Grüße
Eric

Beitrag von „edrue“ vom 30. Januar 2005 um 08:41

Am 5.2 sehen wir die Prototypen,

nicht wahr Wolfgang ?

Beitrag von „darkdiver“ vom 30. Januar 2005 um 14:45

Wolfgang mach es nicht so spannend, bringst du einen mit ?

grüße

Eric

Beitrag von „darkdiver“ vom 11. Februar 2005 um 21:40

Hat jemand was neues von Wolfgang gehört?

Grüße
Eric

Beitrag von „andreas“ vom 12. Februar 2005 um 22:57

Ich werde mir demnächst eine beim Tischler dreheln lassen. Kann die Welt nicht kosten und geht schnell. 😄

Gruß
andreas

Beitrag von „Silberfuchs“ vom 13. Februar 2005 um 16:32

Hallo zusammen,

ich habe jetzt 2 Prototypen - einer glänzend, einer matt - bekommen. Da auf beiden noch feinste Kratzerchen zusehen sind 🙄 , besonders im Sonnenlicht, habe ich sie nochmals zur Politur abgegeben.

Im Laufe der nächsten Woche hoffe ich, die glänzende Ausführung im Idealfall mit Spiegelglanz zurückzubekommen. Wie es mit der matten Ausführung sein wird, weiß ich noch nicht.

Auf jeden Fall wird es eine ziemlich teure Angelegenheit, vermute ich mal 🙄 , da alle Handarbeit ist, und Zeit ist Geld, wie wir ja alle wissen. 😞

Sobald es geht, werde ich dann ein paar Fotos reinstellen.

Beitrag von „nikanika“ vom 10. Juni 2005 um 18:07

Und wie entwickelt sich das ganze??

Bin gespannt...

Beitrag von „Silberfuchs“ vom 10. Juni 2005 um 18:25

Wer bestellt hat, bekommt auch Infos.

Beitrag von „nikanika“ vom 10. Juni 2005 um 18:49

Zitat von Silberfuchs

Wer bestellt hat, bekommt auch Infos.

Kann man das Teil noch bestellen???

Wäre auch interessiert!!!:D

Beitrag von „darkdiver“ vom 14. Juni 2005 um 12:53

Gibt es Bilder ?

Grüße

Eric

Beitrag von „Silberfuchs“ vom 14. Juni 2005 um 13:00

Zitat von darkdiver

Gibt es Bilder ?

Grüße

Eric

Nur von *meiner* Abdeckung. 😊

Beitrag von „andreas“ vom 17. Juni 2005 um 11:45

Hat sich eigentlich schon mal jemand die runden
Flaschenhalter in der mittleren Konsole genau angesehen? 😞

Die haben unterschiedliche Durchmesser. 🤪

Der linke ist etwas kleiner als der rechte Flaschenhalter, die
0,5 l - PET passen aber in beide nicht standsicher rein. 🤪

Gruß

andreas

(der auch nach 15 Monaten Praxis immer noch was "neues" am Dicken entdeckt)

Beitrag von „agroetsch“ vom 17. Juni 2005 um 11:47

Hallo Andreas,

ich habe ja die Tetra-Pak-Version mit eckig und rund.. Auch immer wieder lustig wie viele
Varianten es gibt. Die runden gibt es ja auch mit und ohne Clips!

Beitrag von „sel4s“ vom 2. Juni 2006 um 12:42


hi,

bei der abstimmung fehlt leider die Rubrik:

Orginaldekor!

Gruß sel4s

Beitrag von „MemphisStein“ vom 3. Juni 2006 um 11:45

Und Engine-Spin? 

Beitrag von „Dieter131“ vom 3. Juni 2006 um 18:35

Zitat von sel4s

hi,


bei der abstimmung fehlt leider die Rubrik:

Orginaldekor!

Gruß sel4s

Alles anzeigen

Hallo Manfred,

Stimmt. Habe die Abdeckung "Wurzelholz" dankend erhalten. Sieht spitze aus !!! 
Sowie ich in der Garage war (bin gerade von einer Geschäftsreise zurück) folgt Foto.

Danke + Gruß

Dieter



Beitrag von „sel4s“ vom 20. Juni 2006 um 13:25

Zitat von sel4s


hi,

bei der abstimmung fehlt leider die Rubrik:

Orginaldekor!

Gruß sel4s

Alles anzeigen

Hier gerne noch mal zur Erinnerung der ewig suchenden 

Gruß Sel4s


Bei Interesse einfach PN

Beitrag von „darkdiver“ vom 20. Juni 2006 um 13:29

Jetzt stelle bitte die Preise Online 

Beitrag von „jemy“ vom 20. Juni 2006 um 16:23


[sel4s](#)

Die Abdeckungen von dir sind wirklich sehr gut gelungen, aber deine refraktäre Werbung finde ich übertrieben. 

Beitrag von „sel4s“ vom 20. Juni 2006 um 16:47

Zitat von jemy

[sel4s](#)

Die Abdeckungen von dir sind wirklich sehr gut gelungen, aber deine refraktäre Werbung finde ich übertrieben. 

hi jemy,

** refraktär ** ist ein Begriff aus der Zahnmedizin und bedeutet:


widerstandsfähig und resistent.

Hat mit Werbung ja nun garnichts zu tun.

Klingt zwar hochwissenschaftlich aber in diesem Zusammenhang gänzlich daneben !!

Gruß Sel4s

Beitrag von „darkdiver“ vom 20. Juni 2006 um 17:58

Ich frage noch einmal nach dem Preis... 

Beitrag von „Silberfuchs“ vom 20. Juni 2006 um 18:08

Lasst ihn doch.....

Wenn jemand Interesse hat, kann er sich doch direkt an sel4s wenden.

Alle anderen interessiert doch nicht. Ist doch hier keine öffentliche Ausschreibung oder Versteigerung. Freut euch lieber, dass jemand auch Holztöne anbieten kann!

Beitrag von „darkdiver“ vom 20. Juni 2006 um 18:22

Zitat von Silberfuchs

Lasst ihn doch.....

Wenn jemand Interesse hat, kann er sich doch direkt an sel4s wenden.

Alle anderen interessiert doch nicht. Ist doch hier keine öffentliche Ausschreibung oder Versteigerung. Freut euch lieber, dass jemand auch Holztöne anbieten kann!

Nein, es ärgert mich wenn jemand das Forum zu sehr für Werbung in eigener Sache gebraucht. Anderen wird es untersagt Werbung für sich oder ihre Produkte zu machen. Hier gewinne ich immer mehr den Eindruck, es geht nur um das Geschäft 😞 ...

Daher meine Frage nach dem Preis.

Viele Grüße

Eric

Beitrag von „jemy“ vom 20. Juni 2006 um 18:30

Zitat von sel4s

hi jemy,

** refraktär ** ist ein Begriff aus der Zahnmedizin und bedeutet:
widerstandsfähig und resistent.
Gruß Sel4s

refraktär: **hartnäckig**, widerstandsfähig, ist aus der med. fand es aber für deine Werbung absolut passend.

Aua..... 😊

...aber gut ist's jetzt.

Beitrag von „dreyer-bande“ vom 20. Juni 2006 um 18:42

Ooch, nich doch?

den Preis kann man doch leicht kalkulieren.

Benötigt wird der Aschenbecherdeckel im Originaldekor.

Der Preis liegt bei 55,-- Euro.

Chrom und Engine Spin kosten bis zu 95,-- Euro.

Dann ist noch die Arbeit zu berechnen.

Ich denke mal unter einer Stunde ist das nicht gemacht.

Also zwischen 100,-- und 150,-- Euro dürften realistisch sein.

Gruß

Beitrag von „MemphisStein“ vom 20. Juni 2006 um 18:47

Zitat von jemy

refraktär: **hartnäckig**, widerstandsfähig, ist aus der med. fand es aber für deine Werbung absolut passend.

Aua..... 😊

...aber gut ist's jetzt.

Ich bin verblüfft, habe dieses Wort vorher noch nie gelesen oder gehört.

Man kann doch immer noch was dazu lernen.



Beitrag von „dreyer-bande“ vom 20. Juni 2006 um 18:49

Zitat von MemphisStein

Ich bin verblüfft, habe dieses Wort vorher noch nie gelesen oder gehört.

Man kann doch immer noch was dazu lernen.



Eben,
das Forum bildet!
Wen oder was auch immer?

Gruß



Beitrag von „McTruck“ vom 20. Juni 2006 um 18:52

Leider in Engine-Spin nicht machbar. Schade, sagt

der Mac

Beitrag von „MemphisStein“ vom 20. Juni 2006 um 18:55

Zitat von dreyer-bande

Eben,
das Forum bildet!
Wen oder was auch immer?

Gruß 

Ich bin so froh zu Euch zu gehören. 🤖

Ähm, wie war nochmal das Thema, hier?

Beitrag von „Silberfuchs“ vom 20. Juni 2006 um 19:58

Zitat von darkdiver

Nein, es ärgert mich wenn jemand das Forum zu sehr für Werbung in eigener Sache
gebraucht. Anderen wird es untersagt Werbung für sich oder ihre Produkte zu machen.
Hier gewinne ich immer mehr den Eindruck, es geht nur um das Geschäft 😞 ...

Daher meine Frage nach dem Preis.

Viele Grüße
Eric

Kann ich nachvollziehen, hatte aber nicht unbedingt den Eindruck von massiver Werbung in
eigener Sache.

Beitrag von „Silberfuchs“ vom 20. Juni 2006 um 20:04

Zitat von jemy

refraktär: **hartnäckig**, widerstandsfähig, ist aus der med. fand es aber für deine Werbung absolut passend.

Aua..... 😬

...aber gut ist's jetzt.

In der Medizin bedeutet refraktär - in Zusammenhang mit Reizleitung - die Zeit, in der ein reizbares Gewebe entweder vollständig unerregbar (absolute refraktäre Phase) oder nur schwer oder schwächer erregbar (relative refraktäre Phase) ist.

Leg doch einfach mal 'ne absolute refraktäre Phase ein was die Werbung angeht 😬 . Wirklich was verdienen läßt sich doch eh nicht mit den Abdeckungen.

Beitrag von „Silberfuchs“ vom 20. Juni 2006 um 20:05

Zitat von dreyer-bande

Also zwischen 100,- und 150,- Euro dürften realistisch sein.

Da war meine aber wesentlich billiger!! 😄

Beitrag von „Silberfuchs“ vom 20. Juni 2006 um 20:15

Zitat von MemphisStein

Ähm, wie war nochmal das Thema, hier?

Wer hat die

- schönsten



- billigsten
- werbefreiesten
- nicht refraktären
- zu allen Dekors passenden
- lernfähigen
- forumsgeeigneten
- öffentlich verhandelbaren
- usw. usf.

Getränkhalterabdeckungen!!!!



Beitrag von „darkdiver“ vom 20. Juni 2006 um 21:04



Ich habe sel4s nun mehrfach nach dem Preis gefragt und verstehe nicht weshalb ich keine Antwort von ihm bekommen????

Ich will auch keine Vermutungen oder eigenständige Beispielrechnungen von Dreyer-Bande,
 ich hätte einfach gerne eine Antwort auf meine Frage. 

Viele  Grüße
 Eric

Beitrag von „dummytest“ vom 20. Juni 2006 um 21:09

Zitat von darkdiver

I  ich hätte einfach gerne eine Antwort auf meine Frage. 

Viele  Grüße
 Eric

das ist manchmal nicht so einfach



.....

.
. .
. .
. .

aber der Wunsch ist verständlich 😊

Beitrag von „Touareg_BB“ vom 23. Juni 2006 um 23:52

Zitat von darkdiver

Ich frage noch einmal nach dem Preis... 😞

Engine Spin soll(te) 179€ kosten. 😊

Beitrag von „darkdiver“ vom 24. Juni 2006 um 09:43

Vielen Dank, Wenigstens bekomme ich eine Antwort von dir.... 🤖

Wobei McTruck hier schreibt EngineSpin würde es nicht geben 🤖

Viele Grüße
Eric

Beitrag von „dreyer-bande“ vom 25. Juni 2006 um 14:22

Hallo,

Engine Spin geht schon!

Allerdings ist es erheblich schwieriger, da das Material sich nicht so leicht bearbeiten lässt.

Außerdem dürfte es Probleme beim Dekor verursachen.

Durch die Musterung wird es Nahtstellenprobleme geben und im Einkauf liegt der Rohling ja auch schon bei 95,-- Euro.

Gruß

Beitrag von „McTruck“ vom 25. Juni 2006 um 22:28

Zitat von dreyer-bande

Hallo,

Engine Spin geht schon!

Gruß

Und bei wem geht?



Bei sel4s jedenfalls nicht, schrieb man

dem Mac

Beitrag von „salvatore“ vom 4. August 2006 um 22:19

Zitat von darkdiver

Ich habe sel4s nun mehrfach nach dem Preis gefragt und verstehe nicht weshalb ich keine Antwort von ihm bekommen????

Ich will auch keine Vermutungen oder eigenständige Beispielrechnungen von Dreyer-Bande,  ich hätte einfach gerne eine Antwort auf meine Frage. 

Viele



Grüße

Eric

Hallo Eric,

die Abdeckung in Holzdekoren liegt bei ca. 159,-.
Wenn Du die Mailadresse brauchst, schick ich Dir eine pn.

Beitrag von „christa1063“ vom 12. September 2006 um 23:20



Ich biete hier jedem der mich anschreibt eine 100% passgenaue, echt edel aussehende Abdeckung an. Und wem die nicht gefällt schickt sie einfach zurück fertig. Und nun kommt der Preis keine 100, keine 80, keine 60, nee 50 €uro inkl. Porto. Und das ist nicht so ein billiges Stück verchromtes Blech, über 400 gr. schwer und auf hochglanz poliertes Edelmetall.



Beitrag von „Silberfuchs“ vom 13. September 2006 um 00:24

Zitat von christa1063



Ich biete hier jedem der mich anschreibt eine 100% passgenaue, echt edel aussehende Abdeckung an. Und wem die nicht gefällt schickt sie einfach zurück fertig. Und nun kommt der Preis keine 100, keine 80, keine 60, nee 50 €uro inkl. Porto. Und das ist nicht so ein billiges Stück verchromtes Blech, über 400 gr. schwer und auf hochglanz poliertes Edelmetall. 😊

Wo bleibt ein FOTO!

Beitrag von „dschlei“ vom 13. September 2006 um 15:11

Zitat von christa1063



Ich biete hier jedem der mich anschreibt eine 100% passgenaue, echt edel aussehende Abdeckung an. Und wem die nicht gefällt schickt sie einfach zurück fertig. Und nun kommt der Preis keine 100, keine 80, keine 60, nee 50 €uro inkl. Porto. Und das ist nicht so ein billiges Stück verchromtes Blech, über 400 gr. schwer und auf hochglanz poliertes Edelmetall. 😊

Meintest Du wirklich "Edelmetall"? Wenn ich mich so recht an meine Metallurgieklasse erinnere, muesste das Teil dann entweder aus Platin, gold oder Silber sein. Das sind Edelmetalle! Edelstahl (Stainless Steel, Chrom-Nickel-Stahl) gehoert nicht zu den Edelmetallen!

Aber ein Foto waere wirklich mal nicht schlecht!

Beitrag von „MemphisStein“ vom 13. September 2006 um 18:46

Zitat von dschlei

Meintest Du wirklich "Edelmetall"? Wenn ich mich so recht an meine Metallurgieklasse erinnere, muesste das Teil dann entweder aus Platin, gold oder Silber sein. Das sind Edelmetalle! **Edelstahl (Stainless Steel, Chrom-Nickel-Stahl) gehoert nicht zu den Edelmetallen!**

Stimmt.

Das sind NE-Metalle. **Nicht-Eisen Metalle**

Auf gar keinen Fall Edelmetalle.

Beitrag von „Silberfuchs“ vom 14. September 2006 um 08:09

Zitat von MemphisStein

Stimmt.

Das sind NE-Metalle. **Nicht-Eisen Metalle**

Auf gar keinen Fall Edelmetalle.

NE heißt in meiner Branche eigentlich Nicht Edelmetall, im Gegensatz zu den Edelmetall-Legierungen!

Beitrag von „MemphisStein“ vom 14. September 2006 um 19:07

Zitat von Silberfuchs

NE heißt in meiner Branche eigentlich Nicht Edelmetall, im Gegensatz zu den Edelmetall-Legierungen!

Erwischt.



Wollte ich eigentlich auch schreiben.

Beitrag von „Silberfuchs“ vom 14. September 2006 um 19:48

Zitat von MemphisStein

Erwischt.

Wollte ich eigentlich auch schreiben.

Dachte ich mir! Wer in Pforzheim wohnt, sollte den Unterschied doch kennen!



Beitrag von „MemphisStein“ vom 15. September 2006 um 17:56

Zitat von Silberfuchs

Dachte ich mir! Wer in Pforzheim wohnt, sollte den Unterschied doch kennen! 🤔 😄

Geb´ ich Dir uneingeschränkt recht.

Vielleicht kommt´s da her, dass ich ursprünglich aus Düsseldorf komme? 🤔

Beitrag von „Silberfuchs“ vom 15. September 2006 um 19:21

Zitat von MemphisStein

Geb´ ich Dir uneingeschränkt recht.

Vielleicht kommt´s da her, dass ich ursprünglich aus Düsseldorf komme? 🤔

GRINNNNNNNSSSSSSSSSS 😄

Beitrag von „christa1063“ vom 15. September 2006 um 21:40

Zu meiner Schande muß ich gestehen das Ihr hier Recht habt was Edelmetall und NE Stahl angeht, allerdings kann sich ja jeder denken das es keine Abdeckung aus STERLINGSILBER für unter 50€ geben kann. Werde das aber bei der nächsten Auktion richtig stellen. Aber mein Angebot gilt na klar trotzdem und wer es genau wissen will, es ist eine 4 mm starke Niro Platte aus der die Abdeckungen geschnitten werden und wer ein bisschen mit Metall zu tun hat und Bescheid weiß und ihr habt ja Ahnung das hab ich ja gemerkt, dann wißt ihr das man Niro richtig toll polieren kann und dann ist es Blank wie ein Spiegel und unverwüstlich 🤪 die Fläche bleibt so blank ein Leben lang --- he könnte von mir sein ---- lange Rede kurzer Sinn, ist kein

Silber und kein Gold, ist hochglanz poliertes 4 mm dickes Niro, besser als alles andere was so angeboten wird beschichtet oder beklebtes Blech oder Alu.

Beitrag von „KongHeiko“ vom 15. November 2006 um 17:19

Hallo Jungs,
habe vorgestern meinen Kong bekommen und heute schon ein Mitglied von euch getroffen.
Er hat mir seine Abdeckung des Getränkehalters in der Mittelkonsole gezeigt. Sie wird aus der vorderen Abdeckung für den Aschenbecher geschnitten und sieht super aus, da nun der Look (Myrthe) einheitlich aussieht. Leider habe ich versäumt nach dem Kontakt zu fragen. Kann mir jemand helfen?

Beitrag von „Dieter131“ vom 16. November 2006 um 09:18

[Zitat von KongHeiko](#)

Hallo Jungs,
habe vorgestern meinen Kong bekommen und heute schon ein Mitglied von euch getroffen.
Er hat mir seine Abdeckung des Getränkehalters in der Mittelkonsole gezeigt. Sie wird aus der vorderen Abdeckung für den Aschenbecher geschnitten und sieht super aus, da nun der Look (Myrthe) einheitlich aussieht. Leider habe ich versäumt nach dem Kontakt zu fragen. Kann mir jemand helfen?

Hallo Heiko, herzlich willkommen und wenn Du das Mitglied gestern bei TOP WASH in Raunheim getroffen hast, so war ich das.:D
Bezüglich der Getränkehalter schickst Du am besten eine PN (persönliche Nachricht) an "SEL4s" (findest Du, wenn Du ein paar Seiten in diesem Thread rückwärts gehst.
Der konnte glaube ich alle Holz-Sorten bearbeiten.
Bei der "Metallabdeckung" in Chrom/Silber wäre "Silberfuchs" sprich Arndt aus Essen
Dein bester Ansprechpartner per PN (Auch in diesem Thread zu finden). Für alle sonstigen Sachen über die wir sprachen



hilft die obige Suchfunktion ungemein. Ansonsten schick mir eine PN oder stell die Frage einfach ins Forum.

Viel Spass und Gruß

Dieter 

Beitrag von „KongHeiko“ vom 16. November 2006 um 13:02

Super - Danke dir Dieter

P.s. Hast natürlich recht mit der Top Wash Vermutung  

Beitrag von „TouareG-PoweR“ vom 17. November 2006 um 08:19

Hallo,

kann mian irgendwo die oben-aufgezählten Materialien mal sich ansehen? Unser Touareg ist im Innenraum ganz normal, also grau, hat nur vorn am Armaturenbrett eine Leiste die mMn nicht Silber ist, sondern etwas dunkler. Könnte mich aber auch irren. Könnte mir da jemand weiterhelfen was dass genau für eine Farbe ist, weil ich denke nur diese oder auch chrom würden zu unserem Touareg passen.

Wenn sollte ich in diesem Falle kontaktieren?

Danke Euch

Beitrag von „Ezios“ vom 14. Januar 2007 um 14:53

[Zitat von TouareG-PoweR](#)

nicht Silber ist, sondern etwas dunkler.

Könnte mich aber auch irren. Könnte mir da jemand weiterhelfen was dass genau für eine Farbe ist, weil ich denke nur diese oder auch chrom würden zu unserem Touareg passen.

Deiner Beschreibung nach zu urteilen, würde ich auf Titandekor tippen?! Hab ich auch:D

Beitrag von „bernann“ vom 30. Januar 2007 um 14:16

Wer nur was Praktisches will, siehe hier

<https://www.touareg-freunde.de/forum/showpost...05&postcount=34>

ca. 6 Euro bei Autoteile-Unger



bernann

Beitrag von „metagross“ vom 30. Januar 2007 um 16:08

hi,

sieht aber nicht sehr lecker aus🙄

Beitrag von „GGue1313“ vom 30. Januar 2007 um 16:14

... kann mir jetzt nochmals jemand sagen wer für die "Erzeugung" des Becherhalters zuständig ist?

DANKE!

Beitrag von „EzioS“ vom 30. Januar 2007 um 16:15

[Zitat von GGue1313](#)

... kann mir jetzt nochmals jemand sagen wer für die "Erzeugung" des Becherhalters zuständig ist?

Hr. Matthias Kroell.....von VW 😄



Beitrag von „TouaregV6TDI“ vom 30. Januar 2007 um 16:36

[Zitat von bernann](#)

Wer nur was Praktisches will, siehe hier

<https://www.touareg-freunde.de/forum/showpost...05&postcount=34>

ca. 6 Euro bei Autoteile-Unger



bernann

Alles anzeigen

Sieht aber ziemlich Wurst aus 😬

Ich hab immernoch nicht eine Lösung wie beim Phaeton gefunden, die würd ich sofort nehmen.

Beitrag von „Jens1610“ vom 30. Januar 2007 um 22:20

Hallo,

ich würde auch gerne eine Abdeckung in Holzdekor ordern. Als Alternative geht auch die polierte Platte von Christa.

Wer hat da außer Sel4s noch Kapazitäten?

Gruß von Jens