

Reisebericht: Denver --> Offroaden in Moab --> Nationalparks --> Las Vegas

Beitrag von „Arndt“ vom 24. Juni 2014 um 09:12

Auch in diesem Jahr stelle ich gerne wieder eine Kopie meines Reiseberichtes hier im TF-Forum ein.

Hier nun der Reisebericht von unserem diesjährigen Männertrip.

Wir hatten uns verabredet um vom 31.05 bis zum 03.06 für 4 Tage in Moab Offroad zu fahren. Insgesamt reisten die 6+3 Teilnehmer auf 3 verschiedenen Wegen an. 4 von uns flogen an Fronleichnam von Frankfurt nach Denver. Auf dem Hinflug flogen wir in einer der ältesten 747-400 der LH. Diese Maschine soll im September ausgemustert werden.

[Blockierte Grafik: http://www.woschnitza.de/Moab/D1_1.JPG]

Aber der Captain Kirk verspricht wenigstens Ruhe während des Fluges

[Blockierte Grafik: http://www.woschnitza.de/Moab/D1_2.JPG]

Übernachtet wurde in Boulder in netten, einfachen Cabins.

[Blockierte Grafik: http://www.woschnitza.de/Moab/D1_3.JPG]

[Blockierte Grafik: http://www.woschnitza.de/Moab/D1_4.JPG]

Am zweiten Tag ging die eigentliche Tour dann nach einem richtigen Frühstück los.

[Blockierte Grafik: http://www.woschnitza.de/Moab/D2_1.JPG]

Die Route dieses Tages führte uns durch den Rocky Mountain National Park mit einer Passhöhe von 3.800 Metern nach Moab.

[Blockierte Grafik: http://www.woschnitza.de/Moab/D2_2.JPG]

[Blockierte Grafik: http://www.woschnitza.de/Moab/D2_3.JPG]

[Blockierte Grafik: http://www.woschnitza.de/Moab/D2_4.JPG]

[Blockierte Grafik: http://www.woschnitza.de/Moab/D2_5.JPG]

[Blockierte Grafik: http://www.woschnitza.de/Moab/D2_7.JPG]

[Blockierte Grafik: http://www.woschnitza.de/Moab/D2_7a.JPG]

Übernachtet haben wir in Moab im Best Western Canyonlands Inn.

[Blockierte Grafik: http://www.woschnitza.de/Moab/D2_8a.JPG]

Nach der anstrengenden Tour musste erst mal etwas innerliche Kühlung geschaffen werden.

[Blockierte Grafik: http://www.woschnitza.de/Moab/D2_9.JPG]

Das Frühstück nahmen wir dann jeden Morgen auf der Dachterrasse mit grandiosem Ausblick ein.

[Blockierte Grafik: http://www.woschnitza.de/Moab/D3_01.JPG]

Nach der Übernahme der Jeeps ging es dann los auf den ersten Trail.

[Blockierte Grafik: http://www.woschnitza.de/Moab/D3_03.JPG]

Fins ,N' Things

[Blockierte Grafik: http://www.woschnitza.de/Moab/D3_04.JPG]

[Blockierte Grafik: http://www.woschnitza.de/Moab/D3_04a.JPG]

[Blockierte Grafik: http://www.woschnitza.de/Moab/D3_05.JPG]

[Blockierte Grafik: http://www.woschnitza.de/Moab/D3_06.JPG]

[Blockierte Grafik: http://www.woschnitza.de/Moab/D3_07.JPG]

[Blockierte Grafik: http://www.woschnitza.de/Moab/D3_08.JPG]

[Blockierte Grafik: http://www.woschnitza.de/Moab/D3_09.JPG]

[Blockierte Grafik: http://www.woschnitza.de/Moab/D3_10.JPG]

[Blockierte Grafik: http://www.woschnitza.de/Moab/D3_11.JPG]

[Blockierte Grafik: http://www.woschnitza.de/Moab/D3_12.JPG]

[Blockierte Grafik: http://www.woschnitza.de/Moab/D3_13.JPG]

[Blockierte Grafik: http://www.woschnitza.de/Moab/D3_14.JPG]

[Blockierte Grafik: http://www.woschnitza.de/Moab/D3_15.JPG]

[Blockierte Grafik: http://www.woschnitza.de/Moab/D3_16.JPG]

[Blockierte Grafik: http://www.woschnitza.de/Moab/D3_17.JPG]

[Blockierte Grafik: http://www.woschnitza.de/Moab/D3_18.JPG]

Am 2. Offroad Tag fahren wir 7 Mile Rim

[Blockierte Grafik: http://www.woschnitza.de/Moab/D4_01.JPG]

[Blockierte Grafik: http://www.woschnitza.de/Moab/D4_02.JPG]

[Blockierte Grafik: http://www.woschnitza.de/Moab/D4_03.JPG]

[Blockierte Grafik: http://www.woschnitza.de/Moab/D4_04.JPG]

[Blockierte Grafik: http://www.woschnitza.de/Moab/D4_05.JPG]

[Blockierte Grafik: http://www.woschnitza.de/Moab/D4_06.JPG]

[Blockierte Grafik: http://www.woschnitza.de/Moab/D4_07.JPG]

[Blockierte Grafik: http://www.woschnitza.de/Moab/D4_08.JPG]

[Blockierte Grafik: http://www.woschnitza.de/Moab/D4_09.JPG]

[Blockierte Grafik: http://www.woschnitza.de/Moab/D4_10.JPG]

[Blockierte Grafik: http://www.woschnitza.de/Moab/D4_11.JPG]

Abwärts zum Schattenplatz für die Mittagspause

[Blockierte Grafik: http://www.woschnitza.de/Moab/D4_12.JPG]

Wo man runter fährt muss man auch wieder rauf.

[Blockierte Grafik: http://www.woschnitza.de/Moab/D4_13.JPG]

Wüstenbewohner

[Blockierte Grafik: http://www.woschnitza.de/Moab/D4_14.JPG]

[Blockierte Grafik: http://www.woschnitza.de/Moab/D4_15.JPG]

[Blockierte Grafik: http://www.woschnitza.de/Moab/D4_16.JPG]

[Blockierte Grafik: http://www.woschnitza.de/Moab/D4_17.JPG]

[Blockierte Grafik: http://www.woschnitza.de/Moab/D4_18.JPG]

Auf dem Weg zum dritten Trail – Posion Spider findet man einige Pyroglyphen.

[Blockierte Grafik: http://www.woschnitza.de/Moab/D5_01.JPG]

[Blockierte Grafik: http://www.woschnitza.de/Moab/D5_02.JPG]

[Blockierte Grafik: http://www.woschnitza.de/Moab/D5_03.JPG]

[Blockierte Grafik: http://www.woschnitza.de/Moab/D5_04.JPG]

[Blockierte Grafik: http://www.woschnitza.de/Moab/D5_05.JPG]

[Blockierte Grafik: http://www.woschnitza.de/Moab/D5_06.JPG]

[Blockierte Grafik: http://www.woschnitza.de/Moab/D5_07.JPG]

[Blockierte Grafik: http://www.woschnitza.de/Moab/D5_08.JPG]

[Blockierte Grafik: http://www.woschnitza.de/Moab/D5_09.JPG]

[Blockierte Grafik: http://www.woschnitza.de/Moab/D5_10.JPG]

[Blockierte Grafik: http://www.woschnitza.de/Moab/D5_11.JPG]

[Blockierte Grafik: http://www.woschnitza.de/Moab/D5_12.JPG]

[Blockierte Grafik: http://www.woschnitza.de/Moab/D5_13.JPG]

[Blockierte Grafik: http://www.woschnitza.de/Moab/D5_14.JPG]

Am letzten Offroad Tag beführen wir Hells Revenge.

Hier findet man gleich zu Beginn einige Fussabdrücke von Dinosauriern.

[Blockierte Grafik: http://www.woschnitza.de/Moab/D6_01.JPG]

[Blockierte Grafik: http://www.woschnitza.de/Moab/D6_02.JPG]

[Blockierte Grafik: http://www.woschnitza.de/Moab/D6_03.JPG]

[Blockierte Grafik: http://www.woschnitza.de/Moab/D6_04.JPG]

[Blockierte Grafik: http://www.woschnitza.de/Moab/D6_05.JPG]

[Blockierte Grafik: http://www.woschnitza.de/Moab/D6_06.JPG]

[Blockierte Grafik: http://www.woschnitza.de/Moab/D6_07.JPG]

[Blockierte Grafik: http://www.woschnitza.de/Moab/D6_08.JPG]

[Blockierte Grafik: http://www.woschnitza.de/Moab/D6_09.JPG]

[Blockierte Grafik: http://www.woschnitza.de/Moab/D6_10.JPG]

[Blockierte Grafik: http://www.woschnitza.de/Moab/D6_11.JPG]

[Blockierte Grafik: http://www.woschnitza.de/Moab/D6_12.JPG]

Am letzten Abend mussten die Fahrzeuge noch gereinigt werden. War wohl auch nötig. 😊

[Blockierte Grafik: http://www.woschnitza.de/Moab/D6_13.JPG]

Am Abend genossen wir dann ein Rustler Steak. Das ist ein Prime Rib, das nochmals scharf von beiden Seiten angegrillt wurde, Grandios!

[Blockierte Grafik: http://www.woschnitza.de/Moab/D6_14.JPG]

Da wir nicht nach Denver zurück fahren wollten und ich meinem Kumpel auch noch etwas von der Schönheit der amerikanischen Nationalparks zeigen wollte, führte unsere weitere Route in Richtung Las Vegas.

[Blockierte Grafik: http://www.woschnitza.de/Moab/D7_01.JPG]

[Blockierte Grafik: http://www.woschnitza.de/Moab/D7_02.JPG]

[Blockierte Grafik: http://www.woschnitza.de/Moab/D7_03.JPG]

[Blockierte Grafik: http://www.woschnitza.de/Moab/D7_04.JPG]

[Blockierte Grafik: http://www.woschnitza.de/Moab/D7_05.JPG]

[Blockierte Grafik: http://www.woschnitza.de/Moab/D7_06.JPG]

[Blockierte Grafik: http://www.woschnitza.de/Moab/D7_07.JPG]

[Blockierte Grafik: http://www.woschnitza.de/Moab/D7_08.JPG]

[Blockierte Grafik: http://www.woschnitza.de/Moab/D7_09.JPG]

[Blockierte Grafik: http://www.woschnitza.de/Moab/D7_10.JPG]

[Blockierte Grafik: http://www.woschnitza.de/Moab/D7_11.JPG]

[Blockierte Grafik: http://www.woschnitza.de/Moab/D7_12.JPG]

[Blockierte Grafik: http://www.woschnitza.de/Moab/D7_13.JPG]

[Blockierte Grafik: http://www.woschnitza.de/Moab/D7_14.JPG]

[Blockierte Grafik: http://www.woschnitza.de/Moab/D7_15.JPG]

[Blockierte Grafik: http://www.woschnitza.de/Moab/D7_16.JPG]

[Blockierte Grafik: http://www.woschnitza.de/Moab/D7_17.JPG]

[Blockierte Grafik: http://www.woschnitza.de/Moab/D7_18.JPG]

Übernachtet haben wir im Americas Best Value Inn. Die Zimmer und das Bad waren sauber, aber das war es dann auch schon. Die Alternativen im Ort waren viel einfacher und die Häuser

direkt am Eingang zum Bryce unverfroren teuer (>300\$).

Tag 8

[Blockierte Grafik: http://www.woschnitza.de/Moab/D8_01.JPG]

[Blockierte Grafik: http://www.woschnitza.de/Moab/D8_02.JPG]

[Blockierte Grafik: http://www.woschnitza.de/Moab/D8_03.JPG]

[Blockierte Grafik: http://www.woschnitza.de/Moab/D8_04.JPG]

[Blockierte Grafik: http://www.woschnitza.de/Moab/D8_05.JPG]

[Blockierte Grafik: http://www.woschnitza.de/Moab/D8_06.JPG]

[Blockierte Grafik: http://www.woschnitza.de/Moab/D8_07.JPG]

[Blockierte Grafik: http://www.woschnitza.de/Moab/D8_08.JPG]

[Blockierte Grafik: http://www.woschnitza.de/Moab/D8_09.JPG]

[Blockierte Grafik: http://www.woschnitza.de/Moab/D8_10.JPG]

[Blockierte Grafik: http://www.woschnitza.de/Moab/D8_11.JPG]

[Blockierte Grafik: http://www.woschnitza.de/Moab/D8_12.JPG]

[Blockierte Grafik: http://www.woschnitza.de/Moab/D8_13.JPG]

[Blockierte Grafik: http://www.woschnitza.de/Moab/D8_14.JPG]

[Blockierte Grafik: http://www.woschnitza.de/Moab/D8_15.JPG]

[Blockierte Grafik: http://www.woschnitza.de/Moab/D8_16.JPG]

[Blockierte Grafik: http://www.woschnitza.de/Moab/D8_17.JPG]

[Blockierte Grafik: http://www.woschnitza.de/Moab/D8_18.JPG]

[Blockierte Grafik: http://www.woschnitza.de/Moab/D8_19.JPG]

[Blockierte Grafik: http://www.woschnitza.de/Moab/D8_20.JPG]

[Blockierte Grafik: http://www.woschnitza.de/Moab/D8_21.JPG]

Bisons nahe der Einfahrt zum Grand Canyon North Rim

[Blockierte Grafik: http://www.woschnitza.de/Moab/D8_22.JPG]

[Blockierte Grafik: http://www.woschnitza.de/Moab/D8_23.JPG]

[Blockierte Grafik: http://www.woschnitza.de/Moab/D8_24.JPG]

[Blockierte Grafik: http://www.woschnitza.de/Moab/D8_25.JPG]

[Blockierte Grafik: http://www.woschnitza.de/Moab/D8_26.JPG]

[Blockierte Grafik: http://www.woschnitza.de/Moab/D8_27.JPG]

[Blockierte Grafik: http://www.woschnitza.de/Moab/D8_28.JPG]

[Blockierte Grafik: http://www.woschnitza.de/Moab/D8_29.JPG]

[Blockierte Grafik: http://www.woschnitza.de/Moab/D8_30.JPG]

Übernachtet haben wir in Kanab im The Victorian Inn. Sehr empfehlenswert dieses Haus!

[Blockierte Grafik: http://www.woschnitza.de/Moab/D8_31.JPG]

[Blockierte Grafik: http://www.woschnitza.de/Moab/D8_32.JPG]

[Blockierte Grafik: http://www.woschnitza.de/Moab/D8_33.JPG]

[Blockierte Grafik: http://www.woschnitza.de/Moab/D8_34.JPG]

Tag 9

[Blockierte Grafik: http://www.woschnitza.de/Moab/D9_01.JPG]

[Blockierte Grafik: http://www.woschnitza.de/Moab/D9_02.JPG]

[Blockierte Grafik: http://www.woschnitza.de/Moab/D9_03.JPG]

[Blockierte Grafik: http://www.woschnitza.de/Moab/D9_04.JPG]

[Blockierte Grafik: http://www.woschnitza.de/Moab/D9_05.JPG]

[Blockierte Grafik: http://www.woschnitza.de/Moab/D9_06.JPG]

[Blockierte Grafik: http://www.woschnitza.de/Moab/D9_07.JPG]

[Blockierte Grafik: http://www.woschnitza.de/Moab/D9_08.JPG]

[Blockierte Grafik: http://www.woschnitza.de/Moab/D9_09.JPG]

[Blockierte Grafik: http://www.woschnitza.de/Moab/D9_10.JPG]

[Blockierte Grafik: http://www.woschnitza.de/Moab/D9_11.JPG]

[Blockierte Grafik: http://www.woschnitza.de/Moab/D9_12.JPG]

[Blockierte Grafik: http://www.woschnitza.de/Moab/D9_13.JPG]

[Blockierte Grafik: http://www.woschnitza.de/Moab/D9_14.JPG]

[Blockierte Grafik: http://www.woschnitza.de/Moab/D9_15.JPG]

[Blockierte Grafik: http://www.woschnitza.de/Moab/D9_16.JPG]

[Blockierte Grafik: http://www.woschnitza.de/Moab/D9_17.JPG]

[Blockierte Grafik: http://www.woschnitza.de/Moab/D9_18.JPG]

[Blockierte Grafik: http://www.woschnitza.de/Moab/D9_19.JPG]

[Blockierte Grafik: http://www.woschnitza.de/Moab/D9_20.JPG]

[Blockierte Grafik: http://www.woschnitza.de/Moab/D9_21.JPG]

[Blockierte Grafik: http://www.woschnitza.de/Moab/D9_22.JPG]

[Blockierte Grafik: http://www.woschnitza.de/Moab/D9_23.JPG]

Schnell im Bellagio eingchecked und ab in die City. Das Zimmer war – am Wochenende – aufgrund der Ausstattung und Aussicht seinen Preis wert. Ich hatte hier im letzten Herbst ein

Angebot mit 20% Rabatt über ebookers nutzen können. Neben dem Rabatt war der Preis auch ein Mischpreis aus Wochen- und Wochenendrate.

[Blockierte Grafik: http://www.woschnitza.de/Moab/D9_24.JPG]

[Blockierte Grafik: http://www.woschnitza.de/Moab/D9_25.JPG]

[Blockierte Grafik: http://www.woschnitza.de/Moab/D9_26.JPG]

[Blockierte Grafik: http://www.woschnitza.de/Moab/D9_27.JPG]

[Blockierte Grafik: http://www.woschnitza.de/Moab/D9_28.JPG]

[Blockierte Grafik: http://www.woschnitza.de/Moab/D9_29.JPG]

[Blockierte Grafik: http://www.woschnitza.de/Moab/D9_30.JPG]

[Blockierte Grafik: http://www.woschnitza.de/Moab/D9_31.JPG]

[Blockierte Grafik: http://www.woschnitza.de/Moab/D9_32.JPG]

[Blockierte Grafik: http://www.woschnitza.de/Moab/D9_33.JPG]

[Blockierte Grafik: http://www.woschnitza.de/Moab/D9_34.JPG]

[Blockierte Grafik: http://www.woschnitza.de/Moab/D9_35.JPG]

[Blockierte Grafik: http://www.woschnitza.de/Moab/D9_36.JPG]

[Blockierte Grafik: http://www.woschnitza.de/Moab/D9_37.JPG]

[Blockierte Grafik: http://www.woschnitza.de/Moab/D9_38.JPG]

[Blockierte Grafik: http://www.woschnitza.de/Moab/D9_39.JPG]

[Blockierte Grafik: http://www.woschnitza.de/Moab/D9_40.JPG]

[Blockierte Grafik: http://www.woschnitza.de/Moab/D9_41.JPG]

[Blockierte Grafik: http://www.woschnitza.de/Moab/D9_42.JPG]

[Blockierte Grafik: http://www.woschnitza.de/Moab/D9_43.JPG]

[Blockierte Grafik: http://www.woschnitza.de/Moab/D9_44.JPG]

[Blockierte Grafik: http://www.woschnitza.de/Moab/D9_45.JPG]

[Blockierte Grafik: http://www.woschnitza.de/Moab/D9_46.JPG]

[Blockierte Grafik: http://www.woschnitza.de/Moab/D9_47.JPG]

[Blockierte Grafik: http://www.woschnitza.de/Moab/D9_48.JPG]

[Blockierte Grafik: http://www.woschnitza.de/Moab/D9_49.JPG]

[Blockierte Grafik: http://www.woschnitza.de/Moab/D9_50.JPG]

[Blockierte Grafik: http://www.woschnitza.de/Moab/D9_51.JPG]

[Blockierte Grafik: http://www.woschnitza.de/Moab/D9_52.JPG]

[Blockierte Grafik: http://www.woschnitza.de/Moab/D9_53.JPG]

Samstags ging es dann in die Outlets von Las Vegas. Die Frauen verlangten ja nach lederhaltigen Mitbringseln die für uns auch gleich die Freigabe für die Tour im nächsten Jahr bedeuten. 😊

[Blockierte Grafik: http://www.woschnitza.de/Moab/D10_1.JPG]

[Blockierte Grafik: http://www.woschnitza.de/Moab/D10_2.JPG]

[Blockierte Grafik: http://www.woschnitza.de/Moab/D10_3.JPG]

[Blockierte Grafik: http://www.woschnitza.de/Moab/D10_4.JPG]

Für abends hatten wir Karten für „Love“. Wenn man „O“ schon gesehen hat, dann ist diese Show auf jeden Fall einen Besuch wert. Ganz tolle Akrobatik und tolle Bühnenauftritte zu Musik der Beatles.

[Blockierte Grafik: http://www.woschnitza.de/Moab/D10_5.JPG]

Mit United Express ging es dann in Continental First zunächst nach LA

[Blockierte Grafik: http://www.woschnitza.de/Moab/D11_0.JPG]

[Blockierte Grafik: http://www.woschnitza.de/Moab/D11_1.JPG]

[Blockierte Grafik: http://www.woschnitza.de/Moab/D11_2.JPG]

[Blockierte Grafik: http://www.woschnitza.de/Moab/D11_14.JPG]

Der Transatlantikflug erfolgte dann in einer 747-8i. Erst beim Aussteigen in Frankfurt bemerkte ich das es die Fanhansa 748 war, also die gleiche Maschine die auch unsere Nationalmannschaft nach Brasilien geflogen hat.

[Blockierte Grafik: http://www.woschnitza.de/Moab/D11_5.JPG]

Ich hoffe ihr wurdet nicht erschlagen von der Vielzahl der Bilder. Das ist nur eine schnelle Auswahl aus über 2.000 Fotos. Dazu haben wir noch mehrere Stunden Video-Rohmaterial aufgenommen, dass einer der Teilnehmer gerade sichtet und zu einem kompakten Film verarbeitet.

Beitrag von „Fisch“ vom 24. Juni 2014 um 10:09

Hallo Arndt,

sehr schöne Bilder und eine absolut beeindruckende Landschaft 🍷👍.

Grüße

Mike

Beitrag von „metagross“ vom 24. Juni 2014 um 10:10

Tolle Bilder. 🍷👍👍

Hat sicher tierisch Spaß gemacht. 🍷👍

Beitrag von „coala“ vom 24. Juni 2014 um 10:11

<https://www.touareg-freunde.de/forum/thread/19366-reisebericht-denver-offroaden-in-moab-nationalparks-las-vegas/>

Servus Arndt,

sehr cool, war garantiert eine nette Zeit 😊 Danke für den Bericht und die tollen Bilder! 🍷

Grüße
Robert

Beitrag von „TDI-Driver“ vom 24. Juni 2014 um 12:08

Mahlzeit,

das war auf jeden Fall das abgefahrenste was ich offroad gefahren bin.

Mit nem Dicken nicht im Entferntesten zu schaffen... Sorry...

Danke Arndt für die Idee und Planung.
Ich könnt dich immer noch knutschen...

Mach´s aber nicht, sondern nehme ersatzweise Sabine 😊

LG

Jens

Beitrag von „Sittingbull“ vom 24. Juni 2014 um 12:38

[Zitat von Arndt](#)

[...] Ich hoffe ihr wurdet nicht erschlagen von der Vielzahl der Bilder. [...]

Hallo Arndt,

vielen Dank für die beeindruckenden Aufnahmen - da denke ich gerne wieder an die späten 80iger Jahre zurück, als ich einen Großteil dieser Nationalparks schon besichtigen durfte 🤔

Grüße von Stephan 🤔

Beitrag von „Arndt“ vom 24. Juni 2014 um 12:54

Zitat von TDI-Driver

Danke Arndt für die Idee und Planung.
Ich könnt dich immer noch knutschen...

Mach´s aber nicht, sondern nehme ersatzweise Sabine 😊

Was denn nun? Nehme oder sende

Beitrag von „Janni“ vom 24. Juni 2014 um 12:55

Wirklich sehr schöne Bilder!

Beitrag von „Arndt“ vom 24. Juni 2014 um 12:57

Zitat von Sittingbull

- da denke ich gerne wieder an die späten 80iger Jahre zurück, als ich einen Großteil dieser Nationalparks schon besichtigen durfte 🤔

Da hat sich viel geändert seitdem Stephan. Ich kenne die NPs auch schon seit diesem Zeitpunkt. Es ist alles noch viel touristischer geworden. Teilweise aber auch positiv zu sehen, denn in den Zion Canyon kann man inzwischen nur noch mit dem Shuttle Bus einfahren. Das hält Unmengen von Autos aus dieser Idylle heraus.

Beitrag von „Hannes H.“ vom 24. Juni 2014 um 13:53

Sind ja traumhaft schöne Bilder! Aber wo ist da der Touareg? 😄

MfG

Hannes

Beitrag von „Arndt“ vom 24. Juni 2014 um 16:25

[Zitat von Hannes H.](#)

Sind ja traumhaft schöne Bilder! Aber wo ist da der Touareg? 😄

Hannes,

mit dem hat uns meine Frau zum Bahnhof gefahren und auch wieder abgeholt.

Beitrag von „TDI-Driver“ vom 24. Juni 2014 um 16:33

[Zitat von Arndt](#)

Hannes,

mit dem hat uns meine Frau zum Bahnhof gefahren und auch wieder abgeholt.

Wie ich schon erwähnte....

Mehr hätte der auch nicht geschafft 😊

Beitrag von „Hannes H.“ vom 24. Juni 2014 um 18:53

<https://www.touareg-freunde.de/forum/thread/19366-reisebericht-denver-offroaden-in-moab-nationalparks-las-vegas/>

[Zitat von Arndt](#)

Hannes,

mit dem hat uns meine Frau zum Bahnhof gefahren und auch wieder abgeholt.

Na der arme musste daheim bleiben, dabei wäre das gerade perfekt sein Revier gewesen...
hoffe du hast ihm entsprechende Leckerlis aus den USA mitgebracht... 😊

MfG

Hannes

Beitrag von „Arndt“ vom 24. Juni 2014 um 20:48

[Zitat von Hannes H.](#)

Na der arme musste daheim bleiben, dabei wäre das gerade perfekt sein Revier
gewesen....:D

Die Strecke vom ersten Tag hätte er vielleicht noch geschafft, dabei hätte man aber die ein
oder andere Umfahrung nutzen müssen. Aber die Tage 2-4 wären ohne Kollateralschaden am
Auto nicht machbar gewesen.

Hier jetzt aber auch nochmal ein Touaregbildchen aus den USA. Aufgenommen am Tag 8 im
GCNP.

[IMG_3302_resize.jpg](#)

Beitrag von „TDI-Driver“ vom 25. Juni 2014 um 10:27

Zur Ehrenrettung des Dicken soll noch gesagt sein, dass die Anfahrten zu den jeweiligen Trails
sehr gewöhnungsbedürftig war.

Vor allem Tag 2: Knapp 10 Meilen mit 18PSI (ca. 1,2 Bar) Luftdruck auf MT Ballonreifen 🙄
Da konnte man(n) schon seekrank werden...

<https://www.touareg-freunde.de/forum/thread/19366-reisebericht-denver-offroaden-in-moab-nationalparks-las-vegas/>

Grüße

Jens

Beitrag von „Arndt“ vom 25. Juni 2014 um 12:50

[Zitat von TDI-Driver](#)

Vor allem Tag 2: Knapp 10 Meilen mit 18PSI (ca. 1,2 Bar) Luftdruck auf MT Ballonreifen






Da konnte man(n) schon seekrank werden...

Und in Deinem Wagen waren die Stabis noch verbaut. Bei mir waren sie ganz weg und bei unserem "Conan dem Zerstörer" dann irgendwann zur Hälfte.




Beitrag von „TDI-Driver“ vom 25. Juni 2014 um 14:28

yes, yes, and by the way...

"i become a steak"   and "i take the same" 

Beitrag von „Arndt“ vom 25. Juni 2014 um 14:47

[Zitat von TDI-Driver](#)

"i become a steak"   and "i take the same" 

Nee, dat ess ich nich.

Probier doch mal.

Boh is dat lecker!

Beitrag von „Ulm“ vom 30. Juni 2014 um 09:02

Das war ja ein Wahnsinnsurlaub. Mein Neid ist mit dir!
Und die Bilder sind atemberaubend.