

# Autocamp-Dachzelt am VW-Korb befestigen


**Beitrag von „ThommesGF“ vom 29. März 2012 um 13:14**

Hallo zusammen an die Experten der Zelterfraktion.

Bitte sagt mir doch mal, wie unser Dachzelt an den VW-Korb befestigt wird.

Ich hab damals noch solche Alukloetzchen mitbekommen. Gehoeren die dazu?

Vielleicht habt ihr da ein paar Fotos?

Danke fuer eure Tipps und einen Gruss aus Blåvand/ DK von Thommes 

---


**Beitrag von „juma“ vom 29. März 2012 um 20:45**

Servus Thommes,

ja, die Aluklötzchen gehören dazu.

Ich habe gerade mal den Foto-Fundus durchgeschaut. Leider habe ich keine Bilder, bei denen man in Nahaufnahme die Montage sieht.

Vom Prinzip her ist die Montage aber einfach, da die Vierkantrohre im für den Dachkorb passenden Abstand befestigt sind und somit nur diese Montagemöglichkeit übrigbleibt.

Da kannst du nichts falsch machen... 



Lediglich mit der seitlichen Verschiebung habe ich "gespielt" und habe das Zelt so weit zur Fahrerseite überstehen lassen, dass das rechte Gitter auf der Beifahrerseite montiert bleiben konnte. Das bringt den Vorteil, dass die Plane des Vorzelts nicht so sehr am Lack schrabt und da weniger Spannung anliegt. Gerade bei Wind macht sich das deutlich bemerkbar, wenn der Reißverschluss die ganze Nacht hin und her scheuert...

---

**Beitrag von „ThommesGF“ vom 1. April 2012 um 00:50**

Hallo Uli,

Danke erstmal für die Info. Ich muss die Klötze jetzt erstmal wieder finden und muss sehen, wie da was zusammen gehört

 Eine Schiene unter dem Zelt hab ich damals versetzt, weil ich das Zelt damals zuerst auf den Henkeln drauf hatte. Ich schaue es mir mal an und meld mich bestimmt noch dazu   
Gruss. Thommes

---

### **Beitrag von „juma“ vom 1. April 2012 um 07:59**

Servus,

ich schau mal, ob ich noch irgendwo Bilder finde. Dachte eigentlich, dass ich von der Montage Bilder gemacht hatte...

Wenn ich etwas finde, schreibe ich es hier rein... 