

# NAVI RNS Reparatur

**Beitrag von „zahnschoen“ vom 22. März 2012 um 16:07**

Hallo liebe Touareg Freunde,

leider habe ich mich blöd angestellt, und ein Brett im Auto transportiert, beim Bremsen, kam was kommen musste, das Brett ist mit ordentlich Schwung gegen die runden Bedienknöpfe meines RNS geknallt--> Beide Knöpfe wurden dabei ins Gerät gedrückt und haben keine Funktion mehr. Das gerät ist tot.

Nun meine Fragen: 1. mein " freundlicher " bietet mir ein Gerät im Austausch für traumhafte 1600,- Euronen, ist das realistisch?

2. kann ein Laie wenn er das passende Bedienteil findet, dieses selbst tauschen ? Spezialwerkzeug? Löten?

😊 Freue mich sehr über Ihre Antworten

---

**Beitrag von „Humvee“ vom 22. März 2012 um 18:21**

Hallo,

ja das kann man selber machen.

Ist alles selbsterklärend wenn du das Gerät am Tisch hast. Sind etliche Schrauben und Flachbandkabel zu lösen.

So wie du es beschreibst, ist nur die Frontplatine gebrochen, wo die runden Knöpfe montiert sind.

Bildschirm und Frontblende kannst weiterverwenden, wenn diese keine sichtbaren Schäden aufweisen.

Du brauchst sozusagen nur die Frontplatine, da sind die Knöpfe mit drauf.

Alternativ kannst dir auch mal RNS-Reperatur-Dienste im Netz suchen. Sind oft recht günstig.

---

**Beitrag von „zahnschoen“ vom 22. März 2012 um 18:38**

Vielen Dank Humvee,

ich denke ich schraube Heute noch etwas.

Gruß lars

---

### **Beitrag von „Humvee“ vom 22. März 2012 um 18:48**

Hallo,

so auf die schnelle hab ich keine Platine gefunden für den T, die sind etwas selten.

Frag mal bei <http://www.carsystems.pl/> nach, die haben immer was im Program. Von kompletter Front bis zu Einzelplatinen.

Nicht vergessen !!!, muss für Touareg sein, die anderen passen nicht.

---

### **Beitrag von „zahnschoen“ vom 22. März 2012 um 19:04**









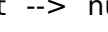










Vielen Dank für den Hinweis,

ich habe bei der Bucht eine Platine von dieser Fa. gefunden. Aber es scheint sinnvoll zu sein die Nummern genau zu kennen.

---

### **Beitrag von „zahnschoen“ vom 9. April 2012 um 22:15**

Hallo Leute,

bin endlich aus Gran can zurück. Jetzt konnte ich mein RNS aufschrauben. Und siehe da nicht die Platine oder das Display sind Defekt sondern nur die Drehknöpfe                   Leider werde ich im Netz nicht fündig  hat von Euch jemand eine Idee?

Ausserdem finde ich die Haltung vom freundlichen immer mehr eine Frechheit --> nur Austausch Gerät (1600 Euro) keine Reparatur möglich und das obwohl nur 1-2 Euro Artikel Defekt sind

---

**Beitrag von „Zed“ vom 10. April 2012 um 09:47**

Um welches RNS geht es denn? Oder hab' ich da was überlesen?

CU  
Götz

---

**Beitrag von „zahnschoen“ vom 10. April 2012 um 11:30**

Hallo Zed,

Nein das hast du nicht übersehen. Ich weiss leider nicht genau welches Gerät es ist. Die hier gebräuchlichen Bezeichnungen, RNS 310 510 usw finden sich nicht auf dem Gerät, nur Teilenummern von VW und Blaupunkt. Da die Geräte aber alle sehr ähnlich aussehen hoffe ich das auch die Knöpfe gleich sind.

Gruss

---

**Beitrag von „juma“ vom 10. April 2012 um 12:13**

Servus,

[Zitat von zahnschoen](#)

[...]Ich weiss leider nicht genau welches Gerät es ist.[...]

hast du ein Touch-Display? Wenn nein, dann ist es ein RNS CD/ 2 DVD, wenn ja, ist es ein 510er. Für ersteres gibt es die Knöpfe (Stichwort T5-Baugleichheit), beim 510er habe ich davon noch nichts gelesen, aber ich denke trotzdem, dass man da fündig werden könnte...

---

**Beitrag von „zahnschoen“ vom 10. April 2012 um 12:36**

### [Zitat von juma](#)

Servus,

hast du ein Touch-Display? Wenn nein, dann ist es ein RNS CD/ 2 DVD, wenn ja, ist es ein 510er. Für ersteres gibt es die Knöpfe (Stichwort T5-Baugleichheit), beim 510er habe ich davon noch nichts gelesen, aber ich denke trotzdem, dass man da fündig werden könnte...

Es ist ein Gerät ohne Touchscreen--> also RNS DVD 2

Hast Du eine Ahnung wo ich die Knöpfe bekomme? Habe schon in der Versteigerungsbucht geschaut und auch per online Suchmaschine.

Vielen Dank

---

### **Beitrag von „Joycabrio“ vom 23. April 2012 um 07:05**

Moin,Moin,

hatte das gleiche Problem =-O

Drehknöpfe als E-Teil beim Freundlichen. Kosten ca. 10Euro incl. MwSt. Teilenummer folgt ....muss erst die Tüte suchen.....

Vorrübergehend hatte ich die Drehknöpfe mit Epoxy Schnellkleber einfach geklebt....Mein RNS 2 DVD fiel mir während Einbau des Bluetooth Touch Kits vom Beifahrersitz auf den Fahrzeugboden..... 😞

---

### **Beitrag von „zahnschoen“ vom 23. April 2012 um 14:55**

#### [Zitat von Joycabrio](#)

Moin,Moin,

hatte das gleiche Problem =-O

Drehknöpfe als E-Teil beim Freundlichen. Kosten ca. 10Euro incl. MwSt. Teilenummer folgt ....muss erst die Tüte suchen.....

Vorrübergehend hatte ich die Drehknöpfe mit Epoxy Schnellkleber einfach geklebt....Mein RNS 2 DVD fiel mir während Einbau des Bluetooth Touch Kits vom Beifahrersitz auf den Fahrzeugboden..... 😞

Hallo Joycabrio,  
vielen Dank für den Tip. Für die Artikel Nummer wäre ich sehr dankbar.

---

### **Beitrag von „Joycabrio“ vom 26. April 2012 um 07:57**

[Zitat von zahnschoen](#)

Hallo Joycabrio,  
vielen Dank für den Tip. Für die Artikel Nummer wäre ich sehr dankbar.

Tüte mit Knopf gefunden.....aber kein Teilenummer Aufkleber dran 🌀

Rufe im Laufe der Woche beim Teilekrämer an und Frage nach.....

Sorry for delay

Joachim

---

### **Beitrag von „zahnschoen“ vom 26. April 2012 um 08:51**

[Zitat von Joycabrio](#)

Tüte mit Knopf gefunden.....aber kein Teilenummer Aufkleber dran 🌀

Rufe im Laufe der Woche beim Teilekrämer an und Frage nach.....

Sorry for delay

Joachim

Hallo Joycabrio,  
vielen Dank. Aber dir Mühe muß Du Dir nicht extra machen. Ich rufe einfach nochmal selbst bei einem anderen an. Muß dann halt etwas weiter fahren, hier oben ist alles fest in einer Hand.

---

### **Beitrag von „Joycabrio“ vom 26. April 2012 um 08:57**

[Zitat von zahnschoen](#)

Hallo Joycabrio,  
vielen Dank. Aber dir Mühe muß Du Dir nicht extra machen. Ich rufe einfach nochmal selbst bei einem anderen an. Muß dann halt etwas weiter fahren, hier oben ist alles fest in einer Hand.

...ist aber schon in Arbeit....habe meinem VAG Kumpel ne SMS geschickt....im Normalfall erhalte ich tagleich eine Rückmeldung.

Wäre dann so frech Sie Dir hier noch einzustellen .....

...wenn Du weit fahren must kann ich Dir auch meinen Ersatzknopf gegen Kostenerstattung zuschicken und ich besorge mir dann einen weiteren Neuen.

Hab noch den Epoxy geklebten drin - funktioniert prima.

Joachim

---

### **Beitrag von „Joycabrio“ vom 27. April 2012 um 09:02**

.....endlich.....

Die VAG Teile Nummer: 7H0 927 341

Kaufpreis etwa 10 €uro

Joachim