

# Getränkehalterabdeckung

## Beitrag von „metagross“ vom 23. Juli 2010 um 13:04

Hallo,

ich habe vor ca. 4 Jahren von einem Forumsteilnehmer eine solche Abdeckung erworben, mit der ich sehr zufrieden war/bin.

Da er beim Neuen eine andere Form hat, brauche ich wieder so ein Teil. Gibt es jenen Teilnehmer noch, oder weiß jemand eine andere Bezugsquelle ?

Gruß

Stefan

---

## Beitrag von „Silberfuchs“ vom 23. Juli 2010 um 18:49

Hallo Stefan,

da wäre ich auch daran interessiert, denn der Kontakt zu meinem Metallbauer ist leider abgerissen. Er hatte mir damals sehr schöne, genau der Kontur der Mittelkonsole entsprechende Abdeckungen handgefertigt.

Wer also was hört/sieht/liest: ich hätte auch Interesse!

---

## Beitrag von „metagross“ vom 23. Juli 2010 um 19:23

Hi,

dann meine ich diese sicher.

Gruß

Stefan

Ps: Habe selbst leider keine Connections

---

## Beitrag von „metagross“ vom 8. August 2010 um 12:58

Hat denn keiner eine Idee ?

Gruß  
Stefan

---

## Beitrag von „Hagenthaler“ vom 8. August 2010 um 21:36

Ich habe einfach die mittlere Armlehne ganz nach vorne geschoben, so sehe ich das häßliche Loch nicht mehr 😁

LG H.

---

## Beitrag von „Silberfuchs“ vom 8. August 2010 um 21:59

Geht nur beim Touareg I, nicht beim neuen Modell, wenn ich nicht irre. Werde es Anfang der Woche prüfen, wenn ich meine Neuen habe.:D

---

## Beitrag von „juma“ vom 8. August 2010 um 22:13

Servus,

### Zitat von Silberfuchs

Geht nur beim Touareg I, nicht beim neuen Modell, wenn ich nicht irre. Werde es Anfang der Woche prüfen, wenn ich meine Neuen habe.:D

geht...sie ist sogar in der Länge geteilt, sodass Fahrer und Beifahrer getrennt verschieben können...👍

---

**Beitrag von „Silberfuchs“ vom 9. August 2010 um 00:36**

Na dann braucht man ja wohl auch eine geteilte Abdeckung, oder?

---

**Beitrag von „metagross“ vom 27. August 2010 um 09:03**

Hochschieb !!!!!!!!!!!!!!!

Guten Morgen,

hat sich denn immer noch nix neues bezüglich der Abdeckung für den T 2 ergeben ?

Gruß

Stefan

---

**Beitrag von „Silberfuchs“ vom 27. August 2010 um 09:15**

Nee Stefan, ich warte auch darauf, dass irgendwer eine Idee hat. 🤔

---

**Beitrag von „sebastian85“ vom 27. August 2010 um 10:31**

Servus Jungs!

Da ich in den kommenden Tagen sowieso vor habe, mir eine Abdeckung aus Alu für meinen T herzustellen, kann ich sie für euch beide gleich mitmachen.

Oder ist es beim T II mit einer einfachen Aluplatte nicht getan? (Verschiedene Höhen / Auflagefläche) 😞

Ich habe mir gedacht, unter die Aluplatte ein ca. 1 cm-starkes Holzfunier mit dem Negativ der

"Getränke-Löcher" zu kleben, was dem Ganzen ein gewisses Gewicht zur Stabilität bringt.  
Die Aluplatte an sich hätte ja kein großes Gewicht, weshalb das Ding wahrscheinlich ziemlich klappern würde.

An den Auflageflächen wird einfach ein kleiner "Punkt" vom Fensterdicht-Band geklebt und damit verkratzt auch nix...

Bei meinem Lackierer lass ich das Ding dann noch mit der Interieur-Farbe lackieren. Für mich die einfachste und beste Lösung.

Sollte ich das für euch mitmachen, bräuchte ich halt die Abmessungen vom Ablagefach des T II.

Gruß,  
Sebastian

---

### **Beitrag von „metagross“ vom 27. August 2010 um 10:35**

[Zitat von sebastian85](#)

Sollte ich das für euch mitmachen, bräuchte ich halt die Abmessungen vom Ablagefach des T II.

Gruß,  
Sebastian

Hi Sebastian,  
ein gut Idee von Dir. Leider habe ich meinen Dicken noch nicht, sodass ich auch noch keine Maße habe.

Gruß  
Stefan

---

### **Beitrag von „Sittingbull“ vom 27. August 2010 um 14:10**

[Zitat von metagross](#)

Leider habe ich meinen Dicken noch nicht, sodass ich auch noch keine Maße habe.

Hallo zusammen,

die könnte aber sicherlich *Silberfuchs* liefern 🙄

Grüße von Stephan 😊

---

### **Beitrag von „Lollo050968“ vom 27. August 2010 um 14:12**

Laßt uns das in Dresden besprechen, Maße aufnehmen und ich kann dann was lasern, fräsen, oder wasserstrahlschneiden lassen.

Gruß

Lollo

---

### **Beitrag von „metagross“ vom 27. August 2010 um 14:51**

[Zitat von Lollo050968](#)

Laßt uns das in Dresden besprechen, Maße aufnehmen und ich kann dann was lasern, fräsen, oder wasserstrahlschneiden lassen.

Gruß

Lollo

Na, das wäre doch was 😊👍

Gruß

Stefan

---

### Beitrag von „hf“ vom 27. August 2010 um 15:30

Hallo,

...auch wenn ich nicht nach DD kommen kann ..... an solch einer Abdeckung hätte ich auch großes Interesse . (GP /2007er)

Meine Frage wäre : Wenn so ein "Deckel" (wovon ich ausgehe) sehr passgenau gearbeitet ist - wie krieg ich den "notfalls" mal wieder raus . Vielleicht wäre ein "Mini-Knöpfchen" als "Anfassser"

ganz praktisch - oder ?

Schöne Grüße ,  
Dietmar

---

### Beitrag von „Lollo050968“ vom 27. August 2010 um 15:33

Saugnapf vom Aquarium 😊

Nein,nein, wir werden uns da schon was überlegen, bei 2-3 Hasselröder Pils

Gruß

Lollo

---

### Beitrag von „khclp“ vom 27. August 2010 um 15:39

[Zitat von hf](#)

Hallo,

...auch wenn ich nicht nach DD kommen kann ..... an solch einer Abdeckung hätte ich auch großes Interesse . (GP /2007er)

.....Dietmar

Hallo Dietmar

die Jungs reden aber vom neuen Touareg 2.

Die fuer den Deinen findest du auch manchmal in der Bucht

LG Kurt



---

### Beitrag von „ap11“ vom 27. August 2010 um 15:42

[Zitat von Lollo050968](#)

Saugnapf vom Aquarium 😄

Nein,nein, wir werden uns da schon was überlegen, bei 2-3 Hasselröder Pils

Gruß

Lollo

Um Gottes Willen!!! Hasseröder !!!!!!! 😄

Gruß

---

### Beitrag von „khclp“ vom 27. August 2010 um 15:43

[Zitat von Lollo050968](#)

Saugnapf vom Aquarium 😄

Nein,nein, wir werden uns da schon was überlegen, bei 2-3 Hasselröder Pils

Gruß

Lollo

Alles anzeigen

Oder einen Abflusspuempel. Vorteil vollflaechiger Saugnapf und fester Handgriff



Gruß Kurt



---

### Beitrag von „hf“ vom 27. August 2010 um 15:58

[Zitat von khclp](#)

Hallo Dietmar

die Jungs reden aber vom neuen Touareg 2.

Die fuer den Deinen findest du auch manchmal in der Bucht

LG Kurt



Hallo Kurt,

... schade .... wäre trotzdem schön, wenn man so ein Teil für T I + II anbieten würde .....

(Exkurs : ... von "elektronischen Einkäufen" bin ich weitgehend "geheilt" - vor allem nach meinem letzten "Floperlebnis" .- Hatte nach langem Suchen endlich ne passende Alufelge für mein Käfer-Cabrio (76er) gefunden .... das Wichtigste daran war mir die Nabenabdeckkappe (hab eine von den montierten Felgen näml. 1980 in Tirol verloren ..seither nur mit 3en unterwegs) . Verkäufer bestätigt schriftl. und mit Foto (!), dass die Kappe im Lieferumfang ist !

.... Felge kommt ... was fehlt ? ....richtig



....keine Antwort mehr auf freundliche Nachfragen .... nix ....

habs jetzt mit Einschreiben+Rückschein probiert ..... Ende offen.)



Will sagen - bei einem hiesigen Forenmitglied fühl ich mich dann doch sicher, nicht übers Ohr gehauen zu werden. 🙄

Schöne Grüße.

 Dietmar

---

### Beitrag von „hf“ vom 27. August 2010 um 16:01

[Kurt](#) .... (statt Pümpel) ... die biologisch abbaubare Variante ..... Wrigleys Spearmint ..... wiederverwendbar ....\*\*gg

LG

Di.

---

### Beitrag von „sebastian85“ vom 27. August 2010 um 17:09

[Zitat von khclp](#)

...Die fuer den Deinen findest du auch manchmal in der Bucht...

Da geb ich dir recht, aber für 39,90 € + 5,90 € Versand???

Da macht man die Abdeckung doch lieber selbst.

Noch dazu gefällt mir dieser "Henkel" nicht.

@Lollo: Auch wenn das mit dem Saugnapf wohl eher als Scherz gemeint war, bedanke ich mich für den Tip!!! 🙄

Die Möglichkeit kommt in die engere Auswahl!

Gruß,  
Sebastian

---

## Beitrag von „Silberfuchs“ vom 27. August 2010 um 18:09

[Zitat von Lollo050968](#)

Laßt uns das in Dresden besprechen, Maße aufnehmen und ich kann dann was lasern, fräsen, oder wasserstrahlschneiden lassen.

Gruß

Lollo

Hallo Lollo, 🤖

die Abdeckung für den T II wird mit Sicherheit einfacher herzustellen sein wie für seinen Vorgänger, da weniger Wölbungen. Stelle meinen neuen Dicken gerne zum Maßnehmen zur Verfügung. Und bei den Bierchen schließe ich mich natürlich mindestens genauso gerne an.



---

## Beitrag von „hf“ vom 27. August 2010 um 19:32

[Zitat von Silberfuchs](#)

Hallo Lollo, 🤖

die Abdeckung für den T II wird mit Sicherheit einfacher herzustellen sein wie für seinen Vorgänger, da weniger Wölbungen. Stelle meinen neuen Dicken gerne zum Maßnehmen zur Verfügung. Und bei den Bierchen schließe ich mich natürlich mindestens genauso gerne an. 🍺🍺🍺

Hallo Arndt,

....das verstehe ich jetzt nicht ganz ....sorry.....kenne den TII aber auch nicht....  
ich sehe beim T I (GP) keine "Wölbungen" ....nur "Rundungen" .....

also > Deckel drauf und gut .....oder sprechen wir über ne andere Abdeckung ?:D

Liebe Grüße,

Dietmar 

---

### **Beitrag von „Silberfuchs“ vom 28. August 2010 um 01:36**

Hallo Dietmar,

die Wölbung ist von der Fahrer- zur Beifahrerseite der Mittelkonsole. Sie ist nicht ganz eben. Das ist der Unterschied zwischen dem ersten und dem neuen Touareg bezüglich des Getränkehalters. Außerdem ist der Ausschnitt beim T I mit geraden Kanten versehen, beim T II entspricht er den „Löchern“ für die Flaschen, die er halten soll. Kannst es dir ja in Dresden ansehen.

---

### **Beitrag von „juma“ vom 28. August 2010 um 08:44**

Servus,

[Zitat von Silberfuchs](#)



[...]Kannst es dir ja in Dresden ansehen.

oder hier: [KLICK](#) und [KLICK :zwinker:](#)

Mit der dann benötigten Griffhöhe um die Abdeckung abnehmen zu können, muss man aber aufpassen. Darf nicht zu hoch sein, siehe hier: [KLICK](#)

---

### **Beitrag von „hf“ vom 28. August 2010 um 10:51**

 ..... jetzt iss mir das Licht aufgegangen ... Danke !!! 


LG  
Dietmar

---

### Beitrag von „Silberfuchs“ vom 28. August 2010 um 17:32

[Zitat von juma](#)

oder hier: [KLICK](#) und [KLICK :zwinker:](#)


Ach Uli, du bist aber auch immer informiert!!! 

---

### Beitrag von „juma“ vom 28. August 2010 um 17:33

Servus,

[Zitat von Silberfuchs](#)

Ach Uli, du bist aber auch immer informiert!!! 

nun ja, die habe ich ja auch selbst gemacht...die Bilder 