

# Suche Abdeckung

## Beitrag von „darkdiver“ vom 19. Februar 2004 um 08:00

Ich suche eine Abdeckung für meine Ablage in der Mitte der Konsole. Also dieses Getränkehalter-Loch

---

## Beitrag von „Thanandon“ vom 4. Mai 2004 um 19:55

Hat hierzu schon jemand eine Lösung gefunden?

---

## Beitrag von „lillyfee“ vom 4. Mai 2004 um 20:19

Hi!

Zum Schlosser oder Kunstschmied gehen und eine machen lassen. Oder aber einen Metallverarbeitenden Betrieb suchen und sich aus einem Stück Blech was machen lassen. So werde ich es zumindest halten.

Grüsse

---

## Beitrag von „Hägar“ vom 2. Juli 2004 um 11:07



Guten Tag. Wenn jemand eine Abdeckung für die Getränkehalterung hat. Ich wäre auch interessiert. 😞

---

## Beitrag von „Wolfgang“ vom 2. Juli 2004 um 11:46

an Interessierte,

werde mal bei meinem Maschinenbauer nachfragen zwecks Fertigungsmöglichkeiten und Preis, evtl. möglich in Alu eloxiert oder VA Stahlblech gebürstet wegen Blendeffekt bei Sonneneinstrahlung.

Gruß, Wolfgang

---

### **Beitrag von „pit“ vom 2. Juli 2004 um 20:54**

Hello

ich hätte auch interesse für so was ...

Gruß Pit

---

### **Beitrag von „pcs047“ vom 2. Juli 2004 um 21:20**

Ich auch, ich auch

gruß pcs047

---

### **Beitrag von „Wolfgang“ vom 3. Juli 2004 um 09:02**

Hier mal ein erster Entwurf vom CAD,

Anregungen und Wünsche sofern machbar lasse ich gerne einfließen

---

### **Beitrag von „rollo68“ vom 3. Juli 2004 um 09:27**

Hallo!

Das würde ich mir auch gefallen lassen. 🙌🙌  
Sieht sehr gut aus.

MFG  
Roland 😊

---

### **Beitrag von „andreas“ vom 3. Juli 2004 um 11:03**

Hallo Zusammen,

für viele Langstreckenfahrten wünsche ich mir eher einen richtigen Getränkehalter, in dem auch gängige Flaschen, Becher, etc. sicheren Halt hätten.

Das eingebaute Teil ist Spielerei, keine 0,5l-Flasche der gängigen Erfrischungsgetränke bleibt beim Bremsen oder Beschleunigen stehen. Entweder ist das Navi gefährdet, oder die Heckscheibe.

Gruß  
andreas

---

### **Beitrag von „pit“ vom 3. Juli 2004 um 11:34**

[Wolfgang](#)

sieht sehr gut aus! Könnte man davon auch eine Version ohne Schrift haben? - ich persönlich würde diese bevorzugen.

Danke und Gruss  
Pit

---

### **Beitrag von „Wolfgang“ vom 3. Juli 2004 um 18:21**

Es freut 😊 mich das da wohl Interesse besteht, daher ein paar Antworten auf Eure Fragen.

1. Es wird eine Variante mit und eine ohne Schrift geben.
2. Es wäre möglich eine Adaption auf 0,5l Flaschen anzubieten.
3. Als zusätzliche Variante würde ich einen Kuststoff in schwarzer Farbe mit vorsehen.
4. Es sind auch Griffmulden vorgesehen.

Ich werde in den nächsten 2-3 Wochen Musterteile in verschiedenen Materialien auf meinen Dicken abstimmen, sobald diese fertig sind werde ich die Bilder wieder hier ins Forum stellen.

Zum Schluss sei noch ausdrücklich darauf hingewiesen, das ich hier die Meinung von Borko38 und Rollo68 vertrete, also sprich dies soll nicht zu meiner Bereicherung dienen.

---

### **Beitrag von „Wolfgang“ vom 6. Juli 2004 um 12:18**

Hallo @ALL

War heute unterwegs in Sachen Abdeckung zur Koordination und Fertigungsplanung.

Werde nun beginnen eine Lehre zu erstellen, daraus die Konstruktion erstellen und ein paar Musterteile zum ein.- und anpassen fertigen. Werde dem Beispiel von Borko38 und Rollo68 folgen und einen ebenso detaillierten Bericht mit Bildern ins Forum stellen. Es wird auch gleich in der Anfangsphase eine Adaption für 0,5L Flaschen mit angeplant.





Diese wird so ausgelegt sein das die Flasche eine gewisse Klemmung gegen unkontrolliertes herausfallen bei starkem Bremsen erhält.

Weitere Info´s folgen.

---

### **Beitrag von „jamesbond“ vom 6. Juli 2004 um 12:47**

Hallo Wolfgang,

erst einmal vielen Dank für die tolle Idee und die viele Arbeit, die Du dir machst !!!    

Nur noch ein kleiner Hinweis zur von Dir geplanten "Klemmtechnik".....

..... am T. von agroetsch und meinem ist uns aufgefallen, dass es zwei verschiedene Ablagefächer gibt.....

..... eines mit zwei runden Aussparungen.....

..... und eins mit einer runden und einer eckigen Aussparung,

wenn Du das natürlich schon wusstest und berücksichtigst hast, betrachte diesen Beitrag als nie geschrieben 😄😄

LG

james

---

### **Beitrag von „Wolfgang“ vom 6. Juli 2004 um 13:15**

Uuups 😬

Danke 🙏 Ist ein guter Hinweis Jamesbond. Vielleicht könntet Ihr mir mal ein Digi Bild zukommen lassen. Kann dann abschätzen ob es Probleme gibt. Ich habe nämlich nur 2 runde Aussparungen. Wichtiger jedoch wäre für mich zu wissen ob denn die Abmessungen des oberen grossen Rechteckes gleich sind. Hierfür wäre ich ebenfalls dankbar wenn Ihr eure Dicken mal ausmessen und die Abmasse hier einstellen könntet.

P.S.: (Habe parallel dazu auch eine Anfrage laufen ob ich Fertigungsbezogene CAD Daten der Mittelkonsole bekommen kann).

---

### **Beitrag von „Leitwolf“ vom 6. Juli 2004 um 16:48**

Ich hätte auch Interesse an dieser Abdeckung.

Weiß von Euch jemand, ob irgendwo etwas angeboten wird, diesen Getränkehalter durch eine ganz normale Ablage zu ersetzen?

Ich benötige nämlich keinen Getränkehalter, so dass es für mich verschwendeter Ablageplatz ist.

Gruß

Henryk

---

**Beitrag von „Wolfgang“ vom 6. Juli 2004 um 18:45**

@Leitwolf

ist gerade in Planung warte noch 2-3 Wochen dann gibst mehr.

---

**Beitrag von „pit“ vom 6. Juli 2004 um 19:48**

Hier mal noch ein Vorschlag eines Deckels wie ich ihn mir vorstellen/wünschen würde... Schrift finde ich trotz vorheriger Meinung ev. gar nicht so schlecht - würde sie jedoch etwas kleiner als ursprünglich gezeigt machen.

Der Font welcher hinten als Typenbezeichnung an unseren Dicken klebt ist in etwa "Arial Black - Regular" etwas in die Breite gezogen.

Gruss Pit und Merci für all Euer Engagement!

---

**Beitrag von „pit“ vom 7. Juli 2004 um 19:12**

... und so in etwa könnte das für die Holzfraktion aussehen 😞

Gruss Pit

---

**Beitrag von „Wolf“ vom 7. Juli 2004 um 19:26**

Hi Pit,  
sieht gut aus, vor allem das Teil mit dem farblosen T.  
Gruss Wolf

---

### **Beitrag von „Hägar“ vom 13. Juli 2004 um 09:48**

Hi Pit

Die Abdeckungen sehen aber toll aus! GRATULIERE 🍀👍👍

Wenn man diese Teile kaufen kann - bin ich dabei (Holzfraktion)

Gruss aus der Schweiz!

Hägar

---

### **Beitrag von „rachi“ vom 13. Juli 2004 um 15:11**

Das mit der Abdeckung klingt gut. Ich wäre auch dabei. Zu der Sache mit den grossen Flaschen -> die kann ich doch in die Mittelarmlehne stellen in das obere Fach.

---

### **Beitrag von „darkdiver“ vom 19. Juli 2004 um 21:18**

Ich habe die Konstruktionsdaten von Wolfgang erhalten und habe einen Becherhalter aus Eis gemacht, damit die Getränke auch gleich kühle bleiben.

[BILD](#)

und noch mit einem kleinen Fehler bei der zuordnung der Oberflächen aber immerhin

[BILD1](#)

Grüße

Eric 🍀👍👍

---

### **Beitrag von „LaForge\_98“ vom 20. Juli 2004 um 10:20**

Die Teile sehen echt gut aus.

Wenn es die gibt bin ich auf jeden Fall dabei.

Gruß

LaForge\_98

---

### **Beitrag von „Wolf“ vom 20. Juli 2004 um 19:15**

Hallo Eric,

das gebürstete Metall sieht sehr gut aus, nur meistens läuft es an.

cu

Wolf

---

### **Beitrag von „Borko38“ vom 20. Juli 2004 um 19:32**

Hi,

alle Versionen gefallen mir sehr gut, nur meine Frage.

Sind die Abdeckung und die Einsätze gesondert zu betrachten oder sind die Einsätze Ersatz?

Ich würde z.B. nur eine geschlossene Variante mögen, andere bestimmt das schön gebürstete..... 😞

Cu und keep it rolling

borko

---

### **Beitrag von „Gundel“ vom 20. Juli 2004 um 21:23**

Hallo !

Was ich hier so als Prototypen sehe "läßt sich wirklich sehen !".

Ich verfolge dieses Thema deshalb mit großem Interesse ! 😊

Die Original-Getränkehalter sind wahrlich absolut unzweckmäßig konstruiert. Und irgendwie finde ich es unmöglich den Kunden mit solchen Bug´s alleine zu lassen.

Eine schöne Geste wäre es, wenn VW wenigstens passende Becher nachliefern würde.



Das wäre sicher auch ein guter PR-Gag 😞 :

WOLFSBURG, den..

"VW verschenkt im Rahmen einer Sonder-Treueaktion an alle Touareg-Kunden ein streng limitiertes Becher-Set, welche ..... auch beim Einsatz im Gelände .... und überhaupt".

Gruß

Gundel (der Träumer)

---

### **Beitrag von „macz“ vom 20. Juli 2004 um 21:43**

Hallo,

mir persönlich wäre die "geschlossene Variante" also z.B. die Versionen von Pit lieber ...  
Wenn´s die irgendwo zu kaufen gäbe .. ich wäre sofort dabei ... 😊

Gruß

macz

---

### **Beitrag von „rollo68“ vom 20. Juli 2004 um 21:56**

Hallo!

Die Varianten die Darkdiver eingestellt hat, ist der 0.5liter Flaschenhalter,  
Wolfgang Konstruiert auch eine geschlossene Abdeckung die könnte so aussehen.  
siehe Foto

MFG

Roland 😊

---

### **Beitrag von „pit“ vom 25. August 2004 um 18:33**

[Wolfgang](#)

kannst Du bereits einige Exemplare der Abdeckung an unser Treffen im Sept mitnehmen? Könnte die versch. Varianten dann in unterschiedlichem Ambiente ablichten... als Bestellungsgrundlage der anderen Interessierten - Danke 🙏

@All - kann meine Vorachläge leider nicht mitnehmen, da alle nur im Computer erfunden... 😄

Gruss und freu mich schon riiesig auf das Treffen!  
Pit

---

### **Beitrag von „firemen.de“ vom 8. September 2004 um 13:54**

Hallo Touareg-Freunde,

gibt es nach euerem grandiosen Treffen (an dem ich leider aus beruflichen Gründen nicht teilnehmen konnte!) neue Erkenntnisse in Sachen Abdeckung für die Getränkehalter? Ich würde sofort eine Abdeckung in anthrazit bestellen wollen.

Gruß Rainer

---

### **Beitrag von „stuempf“ vom 13. September 2004 um 23:01**

Ja genau ! Will auch eine !

Tom

---

### **Beitrag von „edrue“ vom 14. September 2004 um 00:57**

@all

Die einfachste Abdeckung hat schon jeder! 🙄

Man sollte mal den Gummiboden rausnehmen und schon lässt er sich als Abdeckung verwenden.

Sieht zwar nicht toll aus ist aber so bestimmt gedacht.

---

### **Beitrag von „agroetsch“ vom 14. September 2004 um 10:46**

Hallo edrue,

nette Idee!!!

Funktioniert aber bestimmt nur bei der Variante 2x runde Löcher 2x Clips! Ich habe ja nur 1x rund mit Clips und dafür 1 rechteckige ohne Clips. Da geht's nicht. Und diejenigen mit 2 runden ohne Clips schauen bestimmt auch in die Röhre.

Habe leider vergessen beim Treffen mal einen VW'ler nach dem Sinn dieser 3 Varianten zu fragen 🤔

---

### **Beitrag von „Silberfuchs“ vom 14. September 2004 um 11:20**

Hallo \*.\* 😊

bin seit kurzem neu in Eurem Kreis und lese mich so langsam durch die verschiedensten Threads. Ich habe meinen Touareg gerade erst bestellt (R5 Automatik), bin aber guter Hoffnung, ihn doch bald zu bekommen 🙏

Ich würde mich gerne auch für solch eine Abdeckung anmelden, sieht klasse aus, was Ihr da auf die Beine gestellt habt 😊

Ich werde mich nochmal demnächst detailliert vorstellen, weiß aber z.Zt. noch nicht so genau, wo ich das in diesem Forum am besten plazieren soll 😞

Bis demnächst

LG

Arndt

---

### **Beitrag von „Frösche“ vom 14. September 2004 um 19:55**

Am besten geht das Vorstellen bei unseren kleinen, regionalen Treffen. Also einfach mal vorbeischauen, wenn wieder was ansteht und ansonsten kannst du gerne einen Thread eröffnen, der dieses Thema behandelt.

Auf jeden Fall bist du herzlich willkommen.

Grüße  
Jenny

---

### **Beitrag von „Silberfuchs“ vom 14. September 2004 um 20:40**

Danke für den freundlichen Empfang!

Da ich jetzt öfter mitlese (und -schreibe), werde ich irgendwann wohl auch mal vorbeischauen können 😊

LG  
Arndt

---

### **Beitrag von „Borko38“ vom 14. September 2004 um 20:48**

Servus,  
welcome auch von mir, vielleicht machen wir ja auch mal ein "Pott"-Treffen....haben ganz liebe in Dortmund und so sitzen!!!!!!

Cu  
borko

P.S.: Schau´Dich in Ruhe um und wenn Du Fragen hast thread aufmachen oder PN an irgendjemanden..... 😊

---

### **Beitrag von „Dammerl“ vom 23. September 2004 um 13:03**

[Wolfgang](#)

Würdest Du die CAD-Daten zur Verfügung stellen? Ich will mal schauen, dass unsere Lehrlinge was auf dem Fräsmaschine zu tun haben. (Mögliche Formate : IGES / STEP / VDA, zur Not DXF oder ähnliches)

Vielleicht bringen wir ja etwas zusammen...

Alternativ frage ich mal das als Tiefziehteil (ABS) an, das könnte man anschließend Verchromen (Matt / Glanz).

Ciao

Thomas

---

### **Beitrag von „pit“ vom 28. Oktober 2004 um 22:21**

Hello

tut sich eigentlich bzgl. Abdeckung noch was?

Bzw. unternimmt jemand bzgl. Abdeckung noch etwas?

Wollte nur wissen ob ich mir etwas anderes zu Weihnachten wünschen muss .... 😊

lg pit

---

### **Beitrag von „stuempf“ vom 27. November 2004 um 17:02**

Jau das wäre echt toll wenn hier noch was passieren würde ! 🙌🙌

Stuempf

---

### **Beitrag von „moose“ vom 18. Dezember 2004 um 13:35**

Zitat von edrue

@all

Die einfachste Abdeckung hat schon jeder! 🤖

Man sollte mal den Gummiboden rausnehmen und schon lässt er sich als Abdeckung verwenden.

Sieht zwar nicht toll aus ist aber so bestimmt gedacht.

Wie geht das denn? Bisher wollte ich nicht einfach am Einsatz rupfen, nachher bricht noch irgendweil Plastikteil ab. Hast Du vielleicht ein Bild gemacht?

@all: Ansonsten hat mir die Abdeckung für die Holzausführung ebenfalls sehr gut gefallen. Wenn's mal eine gibt, hätte ich auch gerne eine....

Servus

Stefan

---

### Beitrag von „agroetsch“ vom 18. Dezember 2004 um 23:22

Zitat von moose

Wie geht das denn? Bisher wollte ich nicht einfach am Einsatz rupfen, nachher bricht noch irgendweil Plastikteil ab. Hast Du vielleicht ein Bild gemacht?

@all: Ansonsten hat mir die Abdeckung für die Holzausführung ebenfalls sehr gut gefallen. Wenn's mal eine gibt, hätte ich auch gerne eine....

Servus

Stefan

Hallo,

edrue's Tip mit dem Gummiboden funzt aber nur wenn man die 2xrund 2xClips Variante hat. Bei 1xrund 1xeckig sieht's blöd aus 😞