

Bordbuchablage

Beitrag von „Simplon“ vom 16. November 2009 um 09:57

Kleinigkeit - nervt aber auf die Dauer.

Die Ablage für das Bordbuch im Handschuhfach klappt ständig herunter; die Verriegelung schließt anscheinend nicht richtig.

Gibt´s hier Abhilfe ? oder wieder mal zum 😊

Beitrag von „Balrock“ vom 16. November 2009 um 10:26

[Zitat von Simplon](#)

Kleinigkeit - nervt aber auf die Dauer.

Die Ablage für das Bordbuch im Handschuhfach klappt ständig herunter; die Verriegelung schließt anscheinend nicht richtig.

Gibt´s hier Abhilfe ? oder wieder mal zum 😊

Klebeband 😊 die schnellst und preiswerteste. So oft brauchst du das doch nicht:D

Beitrag von „khclp“ vom 16. November 2009 um 10:36

[Zitat von Balrock](#)

Klebeband 😊 die schnellst und preiswerteste. So oft brauchst du das doch nicht:D

Sag mal Kumpel wo kommst du denn her?

Nimms mir nicht uebel aber solche Antworten hat Simplon bestimmt selber

Gruss Kurt



Beitrag von „ak0303“ vom 16. November 2009 um 11:50

[Zitat von Simplon](#)

Kleinigkeit - nervt aber auf die Dauer.

Die Ablage für das Bordbuch im Handschuhfach klappt ständig herunter; die Verriegelung schließt anscheinend nicht richtig.

Gibt´s hier Abhilfe ? oder wieder mal zum 😊

Ich habe einfach die Anleitung für`s Navi raus genommen und es klappt nicht mehr nach unten (liegt am Gewicht) 🙄

Beitrag von „Balrock“ vom 16. November 2009 um 12:18

[Zitat von khclp](#)

Sag mal Kumpel wo kommst du denn her?

Nimms mir nicht uebel aber solche Antworten hat Simplon bestimmt selber

Gruss Kurt



Habe halt heute früh einen Clown gefrühstückt
jetzt keinen Spaß mehr 🙄

Wozu benutze ich den die Smileys. 🙄



Nein mal im Ernst, verstehen wir hier

Beitrag von „Sittingbull“ vom 16. November 2009 um 12:36

Zitat von Simplon

Gibt´s hier Abhilfe ?

Hallo Simplon,

die habe ich vom 😊 vor ca. einem Jahr bekommen: neues Ablagefach mit verbessertem Schliessmechanismus während der Garantie 🤖

Grüße von Stephan 🤖

Beitrag von „macko“ vom 16. November 2009 um 14:20

Nach dem Hochdrücken und Schließen einfach den Öffnungsgriff etwas entgegen der Öffnungsrichtung drücken, dann rastet die Haltenase noch besser ein...

Hab seitdem keine Probleme mehr und hab auch keine Anleitung entfernen müssen.

gruss
marco

Beitrag von „Simplon“ vom 16. November 2009 um 15:16

na dann werde ich mal alles ausprobieren.

Marco => habe ich auch schon versucht - ohne Ergebnis

Nr.1 Stephan
Nr.2 Alex

und gerade mal so noch der dritte Platz

Nr.3 Jens (m.d.B. um Zusendung eines farblich abgestimmten Klebebandes) 😊

Danke euch für die Vorschläge

schöne Woche

Gruß

Ralf

Beitrag von „Balrock“ vom 16. November 2009 um 16:48

[Zitat von Simplon](#)

[...]

Nr.3 Jens (m.d.B. um Zusendung eines farblich abgestimmten Klebebandes) 😊

Danke euch für die Vorschläge

schöne Woche

Gruß

Ralf

Alternativ hätte ich noch Klettband als Vorschlag. Das kannst du dann innen verbauen und man sieht es nicht. 😬

Kein Problem, sag mal deine Farbkombination an. 🗨️

Ich möchte doch, das es sich auch beim öffnen, mit deiner Inneneinrichtung verträgt.:D

Humor ist, wenn man trotzdem lacht. Viel Erfolg beim beseitigen deines Problemes. 🤔👍

Beitrag von „Kong Racer“ vom 16. November 2009 um 19:10

[Zitat von ak0303](#)

Ich habe einfach die Anleitung für`s Navi raus genommen und es klappt nicht mehr nach unten (liegt am Gewicht) 🤔👍

Hallo,

habe ich auch vor ca. 2 Jahren gemacht 😊.

Die Klammer kann aber auch nachbestellt werden, falls diese nicht mehr hält 😊.

Gruß 😊

Niels

Beitrag von „miez“ vom 16. November 2009 um 23:13

Servus,

Bei mir fehlt diese Klammer gänzlich. Weiss jemand eventuell Bestellnummer und kosten dieses Fachs ? Freundlicher Gruss u. Dank Alex.

Beitrag von „Schlorenz“ vom 21. Dezember 2009 um 16:00

Hallo zusammen,

die Halterung des Bordbuchs im Handschuhfach hält bei mir das Gewicht des Buchs nicht mehr und öffnet sich immer von alleine. Gibt es da ein probates Mittel dagegen?

Danke für Tips im voraus

Beitrag von „juma“ vom 21. Dezember 2009 um 16:10

Servus,

[Zitat von Schlorenz](#)


Hallo zusammen,

die Halterung des Bordbuchs im Handschuhfach hält bei mir das Gewicht des Buchs nicht mehr und öffnet sich immer von alleine. Gibt es da ein probates Mittel dagegen?

Danke für Tips im voraus

da es das Thema bereits gibt, zusammengeführt...

Beitrag von „ak0303“ vom 21. Dezember 2009 um 19:22

So, meine hat heute komplett ihren Geist aufgegeben:(Habe am Mittwoch Termin Kessy, Klappe Bordbuch und PDC sind defekt 

Beitrag von „Tuareger“ vom 2. September 2010 um 12:35

Hallo zusammen,

obwohl mein Bordbuch nicht in der Bordbuchablage liegt, klappt diese trotzdem runter.

Mein 😊 Teileberater hat auf seiner Teile Skizze auch die Ablage gefunden. Aber da steht nur was von ganzer Einheit. . . . ca. 77 T€uros soll das kosten. Von einer Klammer war als Einzelteil nichts zu sehen.

Hat jemand vielleicht doch mal eine Teilenummer davon ? ? ?

Danke und Gruß

Norbert

Beitrag von „Tuareger“ vom 11. Oktober 2010 um 22:35

So,

hat sich während einer Wartezeit im T erledigt. Hab die Klammer mal abgebaut und gesehen, daß das Teil einfach falsch verbaut wurde.


Mein problem gelöst . . .

Gruß


Norbert

Beitrag von „celsen“ vom 2. November 2010 um 12:37

Hallo an alle,


bei mir ist es nun auch soweit. Meine Bordbuchablage hält nicht mehr und klappt schon beim Schliessen des Handschuhfaches herunter  .

@Sittingbull:

Stephan, Du hattest geschrieben, dass Du vom  ein neue Ablage im Austausch erhalten hast. Hast Du evtl. noch die Teilennr. davon (auf der Rechnung oder über Auskunft beim Freundlichen)?

Ich habe mal bei meinem:) nachgefragt. Er hat im Teile-Katalog die Ablage gefunden mit einer Teilennr. xxxxxxxxD. Er sagte auch, dass das D für eine verbesserte Revision des Teiles spricht, allerdings kann er das nicht garantieren.

Ich habe ihm dann mal angeboten über meine Fahrgestellnr. das bei mir verbaute Teil zu suchen. Es handelt sich laut Katalog auch um eine Version mit D am Ende.

Aber  : Wenn das Teil ein verbessertes Austauschteil ist, wird es wohl zurückinterpretiert und wohl bei allen T-Regs, die ein neues brauchen, eingesetzt.

Beste Grüße,
Marcel

Beitrag von „Sittingbull“ vom 2. November 2010 um 17:40

[Zitat von celsen](#)

@Sittingbull:

Stephan, Du hattest geschrieben, dass Du vom 😊 ein neue Ablage im Austausch erhalten hast. Hast Du evtl. noch die Teilennr. davon (auf der Rechnung oder über Auskunft beim Freundlichen)?

Hallo Marcel,

die Ablage wurde im Rahmen der Garantie ausgetauscht und daher habe ich keine Rechnung erhalten und somit keine Teilenummer für dich 😞

Grüße von Stephan 🤖