

Spiegelklappen in Chrom

Beitrag von „nikanika“ vom 6. Juni 2005 um 07:43

Hi! bin neu hier im forum und hab auch bereits hier kundgetan: <https://www.touareg-freunde.de/forum/showthre...46074#post46074>

Stosse bald zu den treg fahern (juli) hinzu!! kanns kaum erwarten mein traumauto!

hier meine frage: ich interessiere mich fuer chrom spiegelklappen fuer den treg und bin nicht sicher ob ich mich fuer die aus dem original katalog entscheiden soll oder die von in pro <http://cgi.ebay.de/ws/eBayISAPI.d...EFGWA%3AIT&rd=1>


hab welche bei ebay gefunden. naja denke das vw die auch ueber zuliefer like in pro bekommt und deshalb vielleicht die qualitaet aehnlich ist. weiss aber nicht... hat einer von euch vielleicht bilder von welchen wie das in natura aussieht. waere dankbar drum!



p.s ich schreibe von einer ami tastatur deshalb kein scharfes s und kein ae oe etc vorhanden




Beitrag von „andreas“ vom 6. Juni 2005 um 07:53

Hallo "nikanika",

erstmal Herzlich Willkommen bei den Touareg-Freunden. 

Ich würde eher zu den Original-Teilen vom  tendieren, da kannst Du hinsichtlich Passgenauigkeit, etc. mehr Unterstützung erwarten als bei einem "anonymen" Verkäufer. 

Vie Spass beim Warten auf dein Traumauto, vielen Wartenden vergeht die Zeit durch die <https://www.touareg-freunde.de> schneller. 

Gruß
andreas

Beitrag von „nikanika“ vom 6. Juni 2005 um 08:08

hab hier nochmal einen anderen link gefunden.

<http://www.in-pro.de/> dann unter suche, touareg eingeben und auf die spiegel klicken.

<http://www.in-pro.de/shop/images/artikel/gross/5149.jpg>

Beitrag von „Touareg V“ vom 6. Juni 2005 um 08:18

zack und wech

Beitrag von „noti“ vom 6. Juni 2005 um 10:33

Kann mich Ruedi nur anschließen! Habe auch die von in-pro und die sind super (sowohl optikals auch Passgenauigkeit).

Kleiner Tip, da mein Klebeband nicht optimal gehalten hat (Waschstraße): Zum 😊 , Klebebänder raus und mit "Scheibenkeber" anmachen; hält bombenfest !!!!!

Beitrag von „dschlei“ vom 6. Juni 2005 um 14:49

Zitat von nikanika

p.s ich schreibe von einer ami tastatur deshalb kein scharfes s und kein ae oe etc
vorhanden 🤖

Hallo nikanika auch von mir ein herzliches Willkommen hier im Forum. Wie Du vielleicht aus meiner Unterschrift sehen kannst, schreibe ich auch auf einer Amintastatur. Bei einer solchen Tastatur kann man auch Umlaute und ß schreiben, man muss entweder "Special Keys" programmieren, oder auf dem numerischen Tastenfeld den entsprechenden Aski Code eingeben. 😊

[noti](#)

Der 3M Kleber (Tape) haftet normalerweise extrem gut! Probleme gibt es allerdings, wenn die Auftragsflächen nicht 100% entfettet oder gesäubert sind (auch Feuchtigkeit auf den Flächen kann problematisch sein). Da der Kleber Druckempfindlich ist, vernetzt er sofort sobald der Schutzliner entfernt ist, und das Band angedrückt wurde. Nach dem Einsetzen der Vernetzung kann eine zuverlässige Haftung nicht mehr erreicht werden. Irgendwo entlang dieser Linie muss Dein Problem gelegen haben. 🤖

Beitrag von „noti“ vom 6. Juni 2005 um 15:40

Zitat von dschlei

..... Irgendwo entlang dieser Linie muss Dein Problem gelegen haben. 🤖

Wirst schon recht haben, da selber gemacht.

Beitrag von „Sittingbull“ vom 6. Juni 2005 um 17:28

Hallo zusammen,

kann ich nach meiner heutigen Odyssee mit einer Chrom-Panele nur bestätigen, dass Klebeband von 3M hält wie der sprichwörtliche "Atomkleber".

Grüße von Stephan 🤖

Beitrag von „jemy“ vom 6. Juni 2005 um 18:08

Zitat von Sittingbull

Hallo zusammen,

kann ich nach meiner heutigen Odyssee mit einer Chrom-Paneele nur bestätigen, dass Klebeband von 3M hält wie der sprichwörtliche "Atomkleber".

Grüße von Stephan 🤖

Bei uns auch. 🤖 Bombenfest.

Beitrag von „zehner“ vom 4. Januar 2009 um 12:22

hallo leute, sorry, dass ich den alten thread hier rauskrame, aber ich habe eine frage / bitte... ich war mit meiner freundin über die feiertage am sudelfeld / oberaudorf skifahren; als ich gerade so mit dem verdammten snowboardboots gekämpft habe, fuhr ein schicker schwarzer touareg an uns vorbei mit chromspiegeln. leider zu spät bemerkt, um genau hinzugucken - aber es sah sehr gut aus. bei meinem s4 habe ich die silbernen spiegel auch geliebt (da waren sie aber chrom matt wie beim rs4).

hat jemand von euch bilder, wie die chrom-spiegelkappen montiert aussehen? insbesondere die ansicht vom fahrersitz aus interessiert mich, guckt da noch der schwarze lack vor? oder schließen die chromkappen den ganzen spiegel schön ein? vielen dank für eure bilder, bin schon gespannt!

Beitrag von „zehner“ vom 9. Januar 2009 um 20:13

hat denn keiner ein bildchen für mich 😞

Beitrag von „MKZ“ vom 9. Januar 2009 um 20:54

[Zitat von zehner](#)

hat denn keiner ein bildchen für mich 😞

Hallo,

schaue Dich doch einmal in der Bucht um 🗣️ . Dort werden doch täglich Chromspiegelkappen mit Bildern angeboten 😊.

Beitrag von „zehner“ vom 10. Januar 2009 um 08:31

hallo marco,

das stimmt zwar, aber leider sind die bilder immer sehr schlecht - und selbst auf nachfrage bekommt man keine infos, wie der spiegel dann von hinten aussieht 😞

Beitrag von „juma“ vom 10. Januar 2009 um 12:31

Servus,

[Zitat von zehner](#)

hat denn keiner ein bildchen für mich 😞




liegt vielleicht daran, dass von den "Aktiven" hier anscheinend keiner die Dinger verbaut hat




Beitrag von „bluwe“ vom 10. Januar 2009 um 22:26

Hallo

ich für meinen Teil finde diese Teile auch alles andere als dezent, da könnt ich die auch gleich in

BVB gelb lackieren lassen...   

Beitrag von „Blackhawk“ vom 10. Januar 2009 um 23:19

wäre mal was anderes 




Beitrag von „Arndt“ vom 11. Januar 2009 um 01:22

[Zitat von bluwe](#)

Hallo

ich für meinen Teil finde diese Teile auch alles andere als dezent, da könnt ich die auch

gleich in BVB gelb lackieren lassen...   

Hast Recht. Das deutet beides auf grobe Geschmackslosigkeit hin. 

Beitrag von „zehner“ vom 11. Januar 2009 um 08:26

[Zitat von bluwe](#)

Hallo

ich für meinen Teil finde diese Teile auch alles andere als dezent, da könnt ich die auch gleich in BVB gelb lackieren lassen... 🤖 😄

...nicht dezent sagt er und fährt weg mit seinem touareg v10. 🤖 is richtiglich...

Zitat von Arndt

Hast Recht. Das deutet beides auf grobe Geschmackslosigkeit hin. 🤖

ehrlich gesagt hatte ich auch keine umfrage gestartet, wer die dinger alles hässlich findet, sondern wollte mal fragen, ob jemand bilder von den teilen hat.

die geschmäcker sind verschieden, leute!!! auch wenn ihr das offensichtlich nicht akzeptieren könnt... 🤖

Beitrag von „Blackhawk“ vom 11. Januar 2009 um 08:45

[ot]

Ach Olli - laß uns doch auch unseren Spass

[/ot]

Scherz beiseite.

Die Abdeckkappen sind nur zum drüberstecken


Wenn Du auch die Rundungen beim Glas in der Farbe haben möchtest wirst Du nur eine Alternative haben.


Neue Spiegelgehäuse und diese in der Farbe lackieren lassen, du du möchtest 🤖



Beitrag von „bluwe“ vom 11. Januar 2009 um 13:01

[Zitat von Arndt](#)



Hast Recht. Das deutet beides auf grobe Geschmackslosigkeit hin. 

Genau, ich zähle mich eher zur gepflegten Anhängerschaft und nicht zum gemeinen Pöbel. 

Beitrag von „bluwe“ vom 11. Januar 2009 um 13:04

[Zitat von zehner](#)

die geschmäcker sind verschieden, leute!!! auch wenn ihr das offensichtlich nicht akzeptieren könnt... 

Sorry Olli, das sollte nicht auf dich persönlich zielen.  

Beitrag von „ap11“ vom 25. Oktober 2009 um 19:07

Da hab ich es (bald) etwas besser als du. Hab schon so einiges drin, aber Unterfahrschutz oder die Individualdesign Stoßfänger/Schweller reizen mich auch.

Bei den aufklebbaren Silberkappen für die Spiegel traue ich dem Frieden nicht so ganz. Würde ich gern mal live und von Nahem sehen.

Alex.

Beitrag von „PoldyA4“ vom 25. Oktober 2009 um 19:13

[Zitat von ap11](#)

Bei den aufklebbaren Silberkappen für die Spiegel traue ich dem Frieden nicht so ganz. Würde ich gern mal live und von Nahem sehen.

Alex.

Habe ich schon. Finde es aber wegen der Größe der Spiegel zu Chromig (ist aber Geschmackssache).

Habe bei meinem das Originale Chrom-Paket und noch die Chrom-Türgriffe nachgerüstet. Das reicht vollkommen und sieht bei einem schwarzen für mich super aus 👍👍👍

Wir weichen aber schon wieder vom Thema ab. Ich hoffe die Mods verzeihens...

Beitrag von „MosesRegular“ vom 25. Oktober 2009 um 21:59

... würde die Außenspiegel lackieren lassen und nicht mit Folie oder so probieren ... man ärgert sich nachher nur wegen des nicht zufriedenstellenden Ergebnisses ... daher: wenn dann richtig!

Beitrag von „60rawi“ vom 28. Oktober 2009 um 09:37

[Zitat von ap11](#)

Bei den aufklebbaren Silberkappen für die Spiegel traue ich dem Frieden nicht so ganz. Würde ich gern mal live und von Nahem sehen.

Alex.

Hier in Herne steht einer 'rum! :D Wenn Du zum Gucken kommen willst....' Tasse Kaffee, Cappu o.ä. gibt es zum Termin dazu:)

Beitrag von „ap11“ vom 28. Oktober 2009 um 10:37

391 km sind dann doch ein gaaanz klein wenig weit für mich 😬

Aber solltest du mal rein zufällig ein Foto machen ,so ganz aus der Nähe,dann würde ich dir ein Päckchen Cappu mit der Post schicken 😄 Ich kann mir irgendwie nicht vorstellen ,wie der Abschluß zum Spiegel aussieht.

Alex.

Beitrag von „60rawi“ vom 28. Oktober 2009 um 11:02

[Zitat von ap11](#)

391 km sind dann doch ein gaaanz klein wenig weit für mich 😬

Aber solltest du mal rein zufällig ein Foto machen ,so ganz aus der Nähe,dann würde ich dir ein Päckchen Cappu mit der Post schicken 😄 Ich kann mir irgendwie nicht vorstellen ,wie der Abschluß zum Spiegel aussieht.

Alex.

Lässt sich doch einrichten! Den Cappu aber bitte in Styropor verpacken, damit er nicht so kalt wird.....

Beitrag von „60rawi“ vom 28. Oktober 2009 um 11:49

So, nun die Fotos und liebe mods mea culpa, mea maxima culpa schon wieder im falschen thema aber das hier ist schon vorher etwas aus der Spur gelaufen:D

Beitrag von „ap11“ vom 28. Oktober 2009 um 14:26

Ganz herzlichen Dank! Die Strafpunkte fürs Posten im falschen Thema nehme ich auf mich!

Alex.

Beitrag von „juma“ vom 28. Oktober 2009 um 14:44

Servus,

um ein wenig aufzuräumen in anderen threads, hier der Spiegelthread...🙄

Beitrag von „Balrock“ vom 28. Oktober 2009 um 15:36

[Zitat von ap11](#)

Bei den aufklebbaren Silberkappen für die Spiegel traue ich dem Frieden nicht so ganz. Würde ich gern mal live und von Nahem sehen.

Alex.

Dann komm bei mir vorbei 😊 ist doch nicht weit. Dann kannst dir das live anschauen 🙄 Bis jetzt keine Probleme oder sonstige Beanstandung. Sitzt, passt, wackelt nix, alles mit dem dazugehörigen Kleber und natürlich einer gründlichen Lackreinigung vorm Verkleben.

Beitrag von „ap11“ vom 28. Oktober 2009 um 18:53

Die gibts ja nun in Kunststoff (inpro ?) und auch aus poliertem Edelstahl. Mit den Inpro Dingen hatte ich einmal Glück und einmal hat sich das Chromzeugs in Nichts und Blasen aufgelöst. Kann ja mit Edelstahl nicht passieren.

Hat schonmal jemand den umgekehrten Weg versucht-sprich:die geklebten entfernt?

Alex.

Danke Juma fürs Sortieren !

Beitrag von „Balrock“ vom 28. Oktober 2009 um 20:10

Also ich kenne nur die Kunststoff Ausführung für den GP. Hm.... ich glaube ab bekommst du die nicht ohne Schaden, die Klebereste werden sicher eine Neulackierung der Spiegelgehäuse nach sich ziehen 😊

Beitrag von „Adventure“ vom 9. November 2009 um 15:18

Servus aus Franken,

jetzt hab ich aber auch mal eine Frage (endlich mal...:D),nachdem ich bis jetzt auf (fast) alle meine Fragen in diesem Forum eine Antwort gefunden hab.

Nun hat mein Dicker diesen side-assist. Wenn ich mir die Bilder von 60rawi so anschaue (sind das inpro ?), könnte der Ausschnitt auf Bild 4 doch genau dafür gedacht sein ???!

Kann mir da jemand weiterhelfen, denn eigentlich hat die Funktion schon ihren Nutzen und ich möchte nicht darauf verzichten müssen 😞

Gruß
Stephan

Beitrag von „Sittingbull“ vom 9. November 2009 um 17:11

[Zitat von Adventure](#)

Nun hat mein Dicker diesen side-assist. Wenn ich mir die Bilder von 60rawi so anschau (sind das inpro ?), könnte der Ausschnitt auf Bild 4 doch genau dafür gedacht sein ???!

Hallo Stephan,

das sollte klappen. Wenn man genau hinschaut, sieht man sogar die Prägekanten für den Sideassist im Spiegelgehäuse 😊

Grüße von Stephan 🙌

Beitrag von „Adventure“ vom 9. November 2009 um 19:08

Da sag ich mal Danke als Franke 🙌

Gruß
Stephan

Beitrag von „60rawi“ vom 9. November 2009 um 20:23

[Zitat von Adventure](#)

Servus aus Franken,

jetzt hab ich aber auch mal eine Frage (endlich mal...:D), nachdem ich bis jetzt auf (fast) alle meine Fragen in diesem Forum eine Antwort gefunden hab.

Nun hat mein Dicker diesen side-assist. Wenn ich mir die Bilder von 60rawi so anschau (sind das inpro ?), könnte der Ausschnitt auf Bild 4 doch genau dafür gedacht sein ???!

Kann mir da jemand weiterhelfen, denn eigentlich hat die Funktion schon ihren

Nutzen und ich möchte nicht darauf verzichten müssen 😞

Gruß
Stephan

Alles anzeigen

Bin mir nicht sicher, aber nach meinem Eindruck müsste es passen. Habe beim ersten Anpassen noch gedacht, wie sch...ade das aussieht mit dem Ausschnitt. Dann fiel mir aber der Assist ein und die Lösung erschien mir plausibel. Wenn Du möchtest, schick mir doch mal die Abmessungen und ich kontrolliere das bei meinem Dicken.

Beitrag von „Adventure“ vom 10. November 2009 um 06:58

[Zitat von 60rawi](#)

Bin mir nicht sicher, aber nach meinem Eindruck müsste es passen. Habe beim ersten Anpassen noch gedacht, wie sch...ade das aussieht mit dem Ausschnitt. Dann fiel mir aber der Assist ein und die Lösung erschien mir plausibel. Wenn Du möchtest, schick mir doch mal die Abmessungen und ich kontrolliere das bei meinem Dicken.

Hallo Ralf,

mach ich dann gleich sobald ich dazu komme... 🤖

Danke vorab !!!

Gruß aus Franken
Stephan

Beitrag von „autogotte“ vom 10. Oktober 2010 um 21:49

[Zitat von 60rawi](#)

So, nun die Fotos und liebe mods mea culpa, mea maxima culpa schon wieder im falschen thema aber das hier ist schon vorher etwas aus der Spur gelaufen:D

Weiß vielleicht jemand, was das für Spiegelkappen sind? Ich suche welche, die aber auch gut aussehen und vernünftig passe. Bei dem bekannten Auktionshaus gibt es Chromkappen für 58,- Euro?

Beitrag von „60rawi“ vom 11. Oktober 2010 um 18:42

[Zitat von autogotte](#)

Weiß vielleicht jemand, was das für Spiegelkappen sind? Ich suche welche, die aber auch gut aussehen und vernünftig passe. Bei dem bekannten Auktionshaus gibt es Chromkappen für 58,-Euro?

Meine Spiegelkappen sind von INPRO, 'Prestige-Line' für 122,00 € incl. MWST. und Versand. Passform in Ordnung und den ersten Kontakt mit der Garagentorführung haben sie auch überstanden (Kratzer ist natürlich da, aber nicht durchgescheuert).
Diverse Wäschen, Reinigungsmittel, Hochdruckreiniger etc. ohne Probleme.