

Glasschiebedach nachrüsten, wer hat Erfahrung?

Beitrag von „zimbotom“ vom 21. Mai 2009 um 21:44

Hallo zusammen,

nachdem ich den heutigen Vatertag mit Arbeiten im Büro verbracht habe, ist mir nebenbei die Idee gekommen den T (ja, nun ist es Liebe...) jetzt doch mit einem kleinen Schiebedach nachzurüsten. Ich habe mir vor einer Weile schon mal ein Angebot über ein Webasto Schiebedach eingeholt, es war glaube ich das Hollandia 300, für ca. 650€ inkl. Einbau, grösser geht leider nicht. Ok, ist relativ klein aber gerade jetzt im Sommer würde ich gerne mal ein Stück das Dach öffnen. Hat jemand Erfahrung und Tipps für mich? Oder sind die Teile Mist? In der Bucht wurden kürzlich originale Schiebe- bzw. Solardächer vercheckt, können diese auch nachgerüstet werden? Ist wohl doch eher Murks, oder? Ich sag schon mal Danke.

In diesem Sinne,
schönen Abend und Gruss
Tom aus PF

Beitrag von „zimbotom“ vom 22. Juni 2009 um 10:13

So, heute wird das Dach eingebaut. Bilder werden nachgereicht! Bin sehr gespannt...

Beitrag von „dreyer-bande“ vom 22. Juni 2009 um 10:40

[Zitat von zimbotom](#)

So, heute wird das Dach eingebaut. Bilder werden nachgereicht! Bin sehr gespannt...

Hallo,
da bin ich auch mal gespannt.

Gruß

Beitrag von „iceman_ddorf“ vom 22. Juni 2009 um 11:23


Das würde mich auch interessieren. Stell doch bitte mal ein paar Bilder ein, wenn er fertig ist

Beitrag von „zimbotom“ vom 22. Juni 2009 um 11:32

Bilder kommen, Auto steht noch in der Werkstatt! Das hier ist es: Webasto Hollandia 300 deLuxe medium mit E-Antrieb ohne optionalen Regenwächter, leider nicht sehr groß aber mehr geht einfach lt. ABE nicht. Auf der Webasto-Page kann man sich Bilder anderer Fahrzeuge anschauen.

Beitrag von „bluwe“ vom 22. Juni 2009 um 11:44

Hallo zusammen

das ist aber relativ günstig, was wird denn der Einbau kosten? 

Beitrag von „zimbotom“ vom 22. Juni 2009 um 12:03

Also das Dach inkl. Einbau und MWST soll lt. Angebot 586€ kosten.

Beitrag von „dreyer-bande“ vom 22. Juni 2009 um 12:46

[Zitat von zimbotom](#)

Also das Dach inkl. Einbau und MWST soll lt. Angebot 586€ kosten.

Hallo,

das Dach schiebt sich ja wohl nach oben raus?


Du wirst doch sicher auch eine Praxisbericht liefern, bzgl. Windgeräusche und Verwirbelungen?

Fotos vom Einbau im Dicken sind sicher interessant.

Auch würde mich interessieren, wie der Antrieb im Himmel verbaut ist.

Gruß

Beitrag von „c21160“ vom 22. Juni 2009 um 19:58

Bin auch sehr gespannt auf die Bilder... 

Gerhard

Beitrag von „dreyer-bande“ vom 27. Juni 2009 um 15:13

Ein Loch ist im Eimer, Karl-Otto?

Das Dach ist Eimer?

Starker Wassereinbruch im Frontbereich?

Touareg Kabrio?

Automatische Öffnung und Schließung der Fenster während der Fahrt?

Was ist passiert?

Was sagt Wolfsburg?

Lebt der Kleine noch?

Gruß

Beitrag von „zimbotom“ vom 28. Juni 2009 um 14:48

Das Dach ist super! Bin sehr zufrieden damit, habe eben ein Bilder gemacht bekomme sie aber nicht hochgeladen... Muss die Bilder wahrscheinlich erstmal alle händisch verkleinern... Schade, das wird heute nichts mehr. Geht das nicht irgendwie einfach und schnell?

Beitrag von „zimbotom“ vom 28. Juni 2009 um 14:58

So hier und schnell mal die ersten Bilder:

Beitrag von „zimbotom“ vom 28. Juni 2009 um 15:02

Und hier noch ein paar:

Beitrag von „dreyer-bande“ vom 28. Juni 2009 um 15:25

Hallo,
der Einbau erscheint mir gelungen.
.....und soooooooooo viel kleiner wie im Original, sieht mir das auch nicht aus.
Gegenüber der Werkslösung erscheint mir der Einbau weiter hinten zu sein?

Vielen Dank für die Fotos.

Schiebt sich die Jalousie beim öffnen des Daches automatisch zurück?

Gruß

Beitrag von „Sittingbull“ vom 28. Juni 2009 um 15:43

Hallo zimbotom,

vielen Dank für die Bilder, sieht alles recht professionell aus 😊👍

Grüße von Stephan 🤖

Beitrag von „c21160“ vom 28. Juni 2009 um 15:57

Hallo,

der Einbau sieht wirklich toll aus.

586 Euro erscheint mir auch nicht wirklich teuer für den Einbau.

Hast du da 2 Jahre Garantie auf Dichtigkeit etc. ?

Sieht wirklich toll aus.

Wie sieht es den sonst aus:

Das Fenster liegt etwas weiter hinten. Ist das okay ?

Windgeräusche beim Fahren ?

Größe vom Fenster i.O. ? Ging die größere Variante nicht in den Touareg ?

Sieht aber wirklich toll aus. Bin am überlegen...

Gerhard aus Mainz

Beitrag von „TouaregV6TDI“ vom 28. Juni 2009 um 16:59

[Zitat von c21160](#)

Hallo,

der Einbau sieht wirklich toll aus.

...Sieht wirklich toll aus.

...Sieht aber wirklich toll aus. Bin am überlegen...

Gerhard aus Mainz

[OT]Das du vom Ergebnis vollauf begeistert bist, merkt man allein an der dreifachen Würdigung des Aussehens. 🤖

Sorry; konnte ich mir nicht verkneifen

Schöne Grüße

Evren[/OT]

Beitrag von „c21160“ vom 28. Juni 2009 um 17:56

:D... toll.. hab ich schon erwähnt ? 

Beitrag von „zimbotom“ vom 29. Juni 2009 um 09:59

Hallo zusammen,

ich empfinde das Dach sowie der Einbau als sehr gelungen.

Hier noch ein paar kurze Antworten auf eure Fragen und zusätzliche Info's

- Die Jalousie muss von Hand geöffnet und geschlossen werden. Kann aber auch bei geöffnetem Dach geschlossen bleiben
- 3 Jahre Garantie auf Dach und Einbau
- In der Kippstellung keine Geräusche, ganz geöffnet bläst es schon (schön) rein
- Die Grösse des Glasdach ist akzeptabel, grösser wäre natürlich besser aber lt. ABE nicht möglich.
- Tasten 1+2 können selbst programmiert werden (einfach in der gewünschten Stellung die entsprechende Taste 3 Sekunden gedrückt halten)
- Tasten Auf und Zu entweder kurz drücken, das Dach geht dann ganz auf bzw. zu oder lang gedrückt halten bis die gewünschte Position erreicht ist.
- Das zusätzliche Licht das nun durch die geöffnete Jalousie ins Fahrzeuginnere kommt, finde ich sehr angenehm.
- Regentropfen auf dem Dach hört man schon, sofern das Radio aus ist.
- Bei geschlossenem Dach konnte ich keine Fahrtwindgeräusche wahrnehmen.
- Komfortschliessung! Zündung aus und das Dach schliesst sich automatisch. Selbstverständlich mit Einklemmschutz. Sollte das Dach geöffnet bleiben, einfach nach abziehen des Zündschlüssels die Taste "Öffnen" kurz drücken und das Dach bleibt offen.
- Auf den optionalen Regensensor habe ich verzichtet

Beitrag von „Lollo050968“ vom 29. Juni 2009 um 11:24

[Zitat von zimbotom](#)

[...]Erfahrungsbericht[...]

Das ist ja komfortabel und günstiger als die Lösung ab Werk.

Gruß

Lollo

Beitrag von „dreyer-bande“ vom 29. Juni 2009 um 17:24

[Zitat von zimbotom](#)

Hallo zusammen,

ich empfinde das Dach sowie der Einbau als sehr gelungen.

Hier noch ein paar kurze Antworten auf eure Fragen und zusätzliche Info's

.....

-Auf den optionalen Regensensor habe ich verzichtet

Alles anzeigen

Hallo,

hätte ich auch.


Ich habe da so meine Bedenken, dass diese Funktion dann auch beim Dicken gegeben ist.


Nach 15 Min. "Strom aus", bedeutet ja auch, Dach geht nicht zu.

Gruß

Beitrag von „heland“ vom 29. Juni 2009 um 21:53

[Zitat von c21160](#)

:D... toll.. hab ich schon erwähnt ? 

Meinst du nicht auch, das das ganz toll aussieht ? 


Dann solltest du das auch mal so zum Ausdruck bringen, sodaß keine Mißverständnisse entstehen oder bleiben...

Beitrag von „Bernd S“ vom 30. Juni 2009 um 03:15

[Zitat von dreyer-bande](#)

Nach 15 Min. "Strom aus", bedeutet ja auch, Dach geht nicht zu.

Gruß

Die Stromversorgung für das Glasdach muß ja nicht zwingend vom Bordnetzsteuergerät kommen; es gibt ja auch noch die "Hilfspoile". 

Beitrag von „Michael67“ vom 1. Juli 2009 um 08:37

[Zitat von zimbotom](#)

Also das Dach inkl. Einbau und MWST soll lt. Angebot 586€ kosten.

Hallo zimbotom

Ich finde Preis Leistungsverhältnis super.Wäre eine Überlegung wert.
Das Einbaudach sieht auf Deinen Bildern super aus.Und vom Bedienungskomfort

einfach klasse.

Und ich dachte daß es die Glashubdächer der 80er Jahre zum Nachrüsten gar nicht mehr gibt.Du hast mich eines Besseren belehrt.

Frage:Wie lang hat der Einbau gedauert?

Beitrag von „zimbotom“ vom 1. Juli 2009 um 08:49

Zitat von Michael67

Und ich dachte daß es die Glashubdächer der 80er Jahre zum Nachrüsten gar nicht mehr gibt.Du hast mich eines Besseren belehrt.

Frage:Wie lang hat der Einbau gedauert?

Hallo Michael67,

Die Nachfrage der Glashubdächer ist wohl in den letzten Jahren sehr zurück gegangen, zieht aber momentan lt. Aussage meiner Werkstatt wieder etwas an. Einbauzeit 2-3 Stunden.

Beitrag von „Michael67“ vom 1. Juli 2009 um 09:00

Zitat von zimbotom

Hallo Michael67,

Die Nachfrage der Glashubdächer ist wohl in den letzten Jahren sehr zurück gegangen, zieht aber momentan lt. Aussage meiner Werkstatt wieder etwas an. Einbauzeit 2-3 Stunden.

Danke für die schnelle Antwort.

Die Einbauzeit hätte ich wegen Anschluß der Elektronik für länger gehalten.

Bin echt am Überlegen 🤔

Beitrag von „zimbotom“ vom 1. Juli 2009 um 11:13

[Zitat von Michael67](#)

Bin echt am Überlegen 🤔

Hallo Michael,

Kannst am Samstag wenn du zum Treffen fährst gerne bei mir in Pforzheim (Nähe Autobahn) vorbeikommen und das Dach auf Leib und Nieren checken und dann den anderen berichten.

Gruß Tom

Beitrag von „Michael67“ vom 2. Juli 2009 um 10:09

[Zitat von zimbotom](#)

Hallo Michael,

Kannst am Samstag wenn du zum Treffen fährst gerne bei mir in Pforzheim (Nähe Autobahn) vorbeikommen und das Dach auf Leib und Nieren checken und dann den anderen berichten.

Gruß Tom

Hallo Tom

Danke für Deine Einladung.

Wird mir aber zu stressig.

Aber vielleicht werden wir uns mal auf einem TF-Treff kennenlernen.

Ansonsten können wir mal über eine Sonntagstour nach Pforzheim nachdenken.

Beitrag von „Schlorenz“ vom 2. Juli 2009 um 11:08

sieht absolut super aus und der Preis ist auf jeden Fall o.k.

Beitrag von „zimbotom“ vom 2. Juli 2009 um 11:23

[Zitat von Michael67](#)

Hallo Tom

Danke für Deine Einladung.

Wird mir aber zu stressig.

Aber vielleicht werden wir uns mal auf einem TF-Treff kennenlernen.

Ansonsten können wir mal über eine Sonntagstour nach Pforzheim nachdenken.

Ich spreng den Bock jetzt in die Luft!



Gestern auf der Autobahn bei KM-Stand 105000 die Kardanwelle verreckt...

Keine Mobilitätsgarantie, da der Händler(BMW) bei dem ich den Dicken gekauft habe, die letzte Inspektion in einer freien Werkstatt hat machen lassen. Man lernt doch nie aus. Also die Schäden im ersten halben Jahr sind mir eindeutig viel zu viel. Trotz Car-Garantie bleibt wieder ein Batzen an mir hängen. Tolles Auto aber zu anfällig. Vor 2 Wochen Waschdüse der Scheinwerfer kaputt, vor 3 Monaten folgende Defekte: Multifunktionsdisplay, Motor der Sitzverstellung... ich könnte kotzen!

Beitrag von „c21160“ vom 10. Juli 2009 um 10:14

Ich hab mir heute das Dach einbauen lassen.

Kleine Geschichte dazu:

Wie von Zimbotom beschrieben, bzw. über PN habe ich über die Webasto Homepage 3 Händler in meiner Umgebung (50-60 km Umkreis) über die Webasto Plattform kontaktiert um ein

Angebot für das Schiebedach im Touareg zu bekommen.

Nach 1 Woche habe ich alle 3 angerufen, da noch keine Reaktion. Alle haben das Email bekommen, aber kein großes Interesse bzw. Kompetenz gezeigt, bzw. mir Preise zwischen 850-1000 Euro genannt. Preis Schiebedach + Einbau. Hat mich schon verwundert, da Zimbotom nur ca. die Hälfte gezahlt hat.

Nach PN mit Zimbotom habe ich seine Werkstatt in Pforzheim kontaktiert, einen sehr kompetenten Besitzer, Hr. Geis, am Telefon gehabt, der mir den Preis von 586,- bestätigt hat. 4 Tage später Termin vereinbart und gestern den Wagen vorbeigebracht. Werkstatt super sauber, kostenlos einen Ersatzwagen bekommen und 3 h später war der Wagen fertig. Sind etwas früher gekommen und haben noch etwas vom Einbau gesehen. Parallel hat er uns erklärt, wie er das Dach herausgeschnitten hat. Von der Sauberkeit der Werkstatt angefangen, über das freundliche Auftreten und die Fachkompetenz bis zum perfekten Einbau... Wirklich ein Lob an die Werkstatt, bzw. Hr. Geis. Würde gerne die Kollegen von meinem 😊 auf Seminar nach Pforzheim schicken, da ich sowas an Kundenzufriedenheit in der doch "größtenteils" Servicewüste Deutschland noch nicht erlebt habe. (Anwesende Touareg-Freunde die beim 😊 arbeiten, selbstverständlich ausgenommen 😊)

Fakt ist, Webasto Schiebedach ist eingebaut, funktioniert einwandfrei, sieht genauso aus wie auf den Bildern von Tom und der lange Weg nach Pforzheim hat sich wirklich gelohnt ! Merci an Tom für die Infos.

Gruß

Gerhard

P.S. Grüße an TouaregV6TDI und heland: Hab ich schon TOLL gesagt ? 😄

Beitrag von „TouaregV6TDI“ vom 10. Juli 2009 um 11:30

Hallo Gerhard,

das finde ich doch mal wirklich erfreulich, dass man dank der Erfahrungsberichte anderer User hier im Forum auf eine solch kompetente Werkstatt stößt und nebenbei knapp 400€ sparen kann. 🍷

Wünsche dir viel Freude an dem neuen Glasdach un den damit verbundenen neuen Perspektiven.

Beste Grüsse 🍷

Evren

Beitrag von „zimbotom“ vom 10. Juli 2009 um 17:42

Hallo Gerhard,

da bin ich aber froh das alles geklappt hat und du zufrieden bist, äh alles TOLL ist! Da wird der Herr Geis ja bestimmt noch mehr Dächer hier im Forum einbauen?
Meiner Dicker rollt wieder... hab ihn doch nicht in die Luft gejagt.

Beitrag von „samson“ vom 13. Juli 2009 um 18:31

Nen Abend so,

hört sich ja klasse an. Bei dem Preis bin ich am grübbeln 🗨️

Michael67@ was meinst du sollen wir Zimbotom mal in Pforzheim besuchen und das Glasdach begutachten 🗨️

Beitrag von „Sittingbull“ vom 13. Juli 2009 um 19:41

[Zitat von samson](#)

Michael67@ was meinst du sollen wir Zimbotom mal in Pforzheim besuchen und das Glasdach begutachten

Hallo zusammen,

ein kleines Treffen in der "Goldstadt", da könnte ich mich vielleicht anschliessen 🗨️

Grüße von Stephan 🗨️

Beitrag von „wolfibaun“ vom 15. Juli 2009 um 15:01

...also von Filderstadt nach PF ist nur ein Katzensprung. Wenn Ihr dort hinfahrt, bitte mir kurz Bescheid geben - würde mich gerne anschließen, da ich auch über ein Glasdach grüble 😊

Grüsse
Wolfgang

Beitrag von „zimbotom“ vom 15. Juli 2009 um 16:27

...ich würde dann sagen wir mal 10€ als kleinen Obolus von jedem der durch meinen Dicken rutscht entgegen nehmen... Ne, nur Spaß, wer sich das Dach anschauen möchte oder die Adr. der Werkstatt braucht kann sich jederzeit bei mir melden und vorbeikommen. Handy-Nr. + Adr. per PN. Ich bin echt froh über meine Glasdächlein und möchte es nicht mehr hergeben. Downgrade wäre wohl etwas schwieriger und einiges teurer...

Beitrag von „samson“ vom 15. Juli 2009 um 21:39

Die nächsten zwei Sonntage sind bei mir schlecht, evtl. die Woche darauf dann. 😞

Wollen wir uns morgens oder Nachmittags treffen 🤖 , am besten an einem Eiskaffee mit grossem Parkplatz.

Beitrag von „knuvi“ vom 20. Juli 2009 um 08:13

Hallo Zimbotom,
das mit der Kardanwelle tut mir leid.:(Wie alt ist der Wagen? Ich habe meinen seit 02/2009 Bj 2008 und habe jetzt ein bisschen Angst.
Aber deine Geschichte mit dem Glasdach finde ich toll. Bist Du noch zufrieden?

Viele Grüße
knuvi 🤖

Beitrag von „wolfibaun“ vom 20. Juli 2009 um 11:38

...für das etwaige "ad-hoc-Treffen" in PF geht's bei mir mit Vorankündigung eigentlich immer - ausser ein wenig von Job relaxen steht die nächsten Wochenenden nix großes an. Am liebsten wäre mir der frühe Nachmittag - sagen wir 'mal so gegen 13.00 Uhr am liebsten; dann passt das auch mit dem Eis-Kaffee zum Nachtsch und ich könnte noch ein kleines Schwarzwald-Programm mit Frau und Kind einplanen 😊

...und für 10 EUR möchte ich dann aber auch versuchen, meine 93 kg durch das Glasdächlein zu quetschen 😄

Viele Grüße aus Filderstadt
Wolfgang

Beitrag von „samson“ vom 20. Juli 2009 um 18:24

[Zitat von wolfibaun](#)

...und für 10 EUR möchte ich dann aber auch versuchen, meine 93 kg durch das Glasdächlein zu quetschen 😄

Bei mir sind es dann 103 Kg: 🤖

Beitrag von „zimbotom“ vom 30. Juli 2009 um 11:34

Zitat von samson

Bei mir sind es dann 103 Kg:o 😊

...somit würde ich doch noch zu einem "X-3 Panoramadach" kommen... nur ob dann die Dichtungkeit noch gewährleistet wäre?

Den Ovolus könnten wir natürlich auch aufs Gewicht umrechnen, 1€ pro 10 Kilo Körpergewicht. Wer im Glasdach stecken bleibt zahlt eine Lokalrunde und die Fotos von dem Unglück 🙌🙌🙌 werden hier veröffentlicht!

Beitrag von „zimbotom“ vom 14. August 2009 um 15:31

Hallo zusammen,

mich würde mal interessieren wer denn nun alles noch ein Dach hat einbauen lassen und wie eure Erfahrungen sind. Habe ja ein paar mal die Adresse verteilt.

interessieren

interessieren

Beitrag von „c21160“ vom 14. August 2009 um 22:18

Ich hab zugriffen und alles wurde in Pforzheim sauber eingebaut.

Merci nochmal.

Gerhard

Beitrag von „osssi“ vom 10. November 2009 um 11:45

Moin Leute,

ich habe mich mal als Golf Fahrer hier rein geschlichen, da ich mich für die Nachrüstung des Hollandia 300 in meinem Golf V interessiere.

Glückwunsch zu dem günstigen Preis. Beim Golf ist das alles ein bissl teurer (etwas unter 1000 €), da die serienmäßige Dachversteifung gegen eine von Webasto getauscht werden muß. Naja, vielleicht ist es auch generell ein wenig teurer im norddeutschen Raum. Der Autosattler, der mir das Angebot als einziger in meinem Einzugsbereich gemacht hat, braucht für den ordnungsgemäßen Einbau gut 1,5 Tage. Er meinte, daß es am Fahrzeug liegt. Bei anderen Modellen ist der Aufwand wesentlich geringer.

Wie sind denn eure Erfahrungen nun mit der Dichtheit des Hollandia 300 und bis zu welcher Geschwindigkeit kann man es problemlos offen lassen?

Beitrag von „c21160“ vom 10. November 2009 um 23:08

Hallo,

die Dichtigkeit wird bei einem Einbau von Webasto für 3 Jahre garantiert.

Von der Lautstärke ist das Schiebedach etwas lauter als das Originale beim Touareg. Wenn ich auf die Autobahn fahre, mach ich es entweder zu oder nur auf den Spalt. Ansonsten zu laut. Das Schiebedach hat aber eine ordentliche Qualität und kann weiterempfohlen werden. Der Einbau in Pforzheim hat ca. 3h gedauert...

Gerhard

Beitrag von „dreyer-bande“ vom 11. Juli 2010 um 18:27

Hallo,

funktionieren die Dächer noch?

Gruß

Beitrag von „c21160“ vom 11. Juli 2010 um 18:33

Einwandfrei !
3 Jahre Garantie auf Dichtigkeit etc.
Gruß
Gerhard

Beitrag von „osssi“ vom 12. Juli 2010 um 12:58

Also ich habe das Glasdach nun auch seit 05.05.2010 in meinem Golf V drin. Leider ist das bei meinem Wagen ein ziemlich teurer Spaß, weil sich genau an der Einbauposition die serienmäßige Dachversteifung befindet, die natürlich raus muß und durch eine von Webasto ersetzt werden.

Ich bin sehr zufrieden und würde mir wieder dieses Glasdach nachrüsten. Funktioniert einwandfrei und ist dicht.

Beitrag von „Pollibus“ vom 12. Juli 2010 um 13:18

Eigentlich sehr interessant. Mein TII hat ja auch kein Schiebedach. Gibts da Probleme mit dem Wiederverkauf, oder ist das eher ein "geachteter" Umbau?

Beitrag von „osssi“ vom 12. Juli 2010 um 13:36

Zitat von Pollibus

Eigentlich sehr interessant. Mein TII hat ja auch kein Schiebedach. Gibts da Probleme mit dem Wiederverkauf, oder ist das eher ein "geachteter" Umbau?

Das kommt ganz auf den Kaufinteressenten an. Ich denke mal, wer Wert auf ein Schiebedach legt, wird auch das 300er zu schätzen wissen, wenn er erstmal eine Probefahrt gemacht hat. Wenn jemand den Preis drücken will, dürfte er bei einem nachgerüsteten SD natürlich gerne ansetzen: von wegen ist schnell undicht usw. Da liegt es am Verkäufer, ob er diese Spielchen

mitmacht.

Und wer generell kein SD mag, weil er ja Zug im Nacken bekommt, der ist auch nicht von einem Serierendach zu überzeugen.

Also ich sehe es so: das SD habe ich für mich nachgerüstet. Was die Folgebesitzer sagen, denken, machen etc. ist mir völlig Banane.

Beitrag von „dreyer-bande“ vom 12. Juli 2010 um 13:42

Hallo,

das liest sich ja alles schon mal sehr gut.

Die Dächer die diesen Winter überstanden haben und den tropischen Temperaturen trotzen scheinen schon robust zu sein.

.....und weggeflogen ist ja auch wohl noch keins.

Ich spekulier ja immer noch auf das Hollandia 700.

Warum hat ihr das eigentlich nicht genommen?

Gruß

Beitrag von „osssi“ vom 12. Juli 2010 um 13:51

[Zitat von dreyer-bande](#)

Hallo,

Ich spekulier ja immer noch auf das Hollandia 700.

Warum hat ihr das eigentlich nicht genommen?

Zum einen muß das ja für das Fahrzeug freigegeben sein und zum anderen ist das 700er wesentlich teurer - das ist finanziell kein Vergleich zum 300er.

Für das 700er hatte auch ein großer lokaler VW-Händler den Einbau in den Golf IV angeboten. Das sollte vor ein paar Jahren 2.400 € kosten. Ich hatte in meinem Golf IV ein Serierendach drin, bin dann aber bei meiner Recherche zu Standheizungen auch auf dieses SD gestoßen.

Beitrag von „dreyer-bande“ vom 12. Juli 2010 um 14:01

[Zitat von ossi](#)

Zum einen muß das ja für das Fahrzeug freigegeben sein undn.

Hallo,
das 700er ist für den Touareg frei gegeben.

Gruß

Beitrag von „ossi“ vom 12. Juli 2010 um 14:08

[Zitat von dreyer-bande](#)

Hallo,
das 700er ist für den Touareg frei gegeben.

Gruß

Na denn, wenn Geld zudem keine Rolle spielt, dann das 700er.

Beitrag von „dreyer-bande“ vom 13. Juli 2010 um 09:01

[Zitat von ossi](#)

Na denn, wenn Geld zudem keine Rolle spielt, dann das 700er.

Hallo,
es ist ja schließlich ein Touareg und kein Touaran.

.....außerdem, Geld ist immer genug da, die Frage ist nur, wo?:D

Gruß

Beitrag von „ossi“ vom 13. Juli 2010 um 15:49

[Zitat von dreyer-bande](#)

Hallo,
.....außerdem, Geld ist immer genug da, die Frage ist nur, wo?:D

Die Frage des 'wo?' stellt sich auch beim Einbau, denn das 700er wird nur von sehr wenigen Werkstätten eingebaut.

Beitrag von „dreyer-bande“ vom 13. Juli 2010 um 16:36

[Zitat von ossi](#)

Die Frage des 'wo?' stellt sich auch beim Einbau, denn das 700er wird nur von sehr wenigen Werkstätten eingebaut.

Hallo,
ich werde es mal im Urlaub versuchen.

Gruß

Beitrag von „c21160“ vom 13. Juli 2010 um 21:41

Das 700er ist nicht für den Touareg freigegeben. Kein Webasto Händler macht es rein. Anscheinend ist hinten eine Strebe, die beim Einbau stört... Ansonsten hätte ich auch zum größeren Schiebedach gegriffen.

Ich kann jedem nur einen Preisvergleich zwischen den einzelnen Webasto Händlern empfehlen. Habe bei den Händlern hier in der Nähe den doppelten Preis bekommen.

Gerhard

Beitrag von „dreyer-bande“ vom 14. Juli 2010 um 08:35

[Zitat von c21160](#)

Das 700er ist nicht für den Touareg freigegeben. Kein Webasto Händler macht es rein. Anscheinend ist hinten eine Strebe, die beim Einbau stört... Ansonsten hätte ich auch zum größeren Schiebedach gegriffen.

Ich kann jedem nur einen Preisvergleich zwischen den einzelnen Webasto Händlern empfehlen. Habe bei den Händlern hier in der Nähe den doppelten Preis bekommen.

Gerhard

Hallo,

wrum bist du dir da so sicher?

Der Konfigurator bei [Webasto](#) trifft eine andere Aussage.

Gruß

Beitrag von „c21160“ vom 14. Juli 2010 um 16:26

Damals ging es lt. Konfigurator auch, allerdings hat dann Webasto zurückgerudert. Vielleicht hat sich etwas geändert. Je größer, je besser... 🤖

Beitrag von „dreyer-bande“ vom 14. Juli 2010 um 17:01

Hallo,
ich habe eine Anfrage gestartet.
Schaun wir mal.

Gruß

Beitrag von „zimbotom“ vom 16. Juli 2010 um 16:04

Hallo zusammen,

mein Glasdach ist nach wie vor dicht und funktioniert einwandfrei! Die knapp 600€ haben sich mehr als gelohnt, im Moment unverzichtbar. Gerade im Zusammenspiel mit der Klima und Kippfunktion bläst einem (eher einer...) nicht die eiskalte Luft ins Gesicht. Wenn die Sonne aufs Dach brezelt einfach den Rollo zuschieben, gerade bei geöffnetem Dach eine super Sache. Sonst habe ich den Rollo immer offen damit es im Dicken etwas heller ist.

Zum 700er: das kann nicht passen, zumindest nicht bei meinem (09/2005) ohne Reling. Vorne steht es innen fast an dem Bedienfeld im Himmel an und hinten kommen dann nach 50mm auf dem Dach die Sicken oben auf dem Blechdach des T. Ist ja auch gut auf meinen Fotos zu erkennen.

Grüße Tom

Beitrag von „c21160“ vom 2. August 2010 um 22:02

[Zitat von dreyer-bande](#)

Hallo,
ich habe eine Anfrage gestartet.
Schaun wir mal.

Gruß

Hast du schon eine Antwort bekommen ?

Gerhard

Beitrag von „dreyer-bande“ vom 2. August 2010 um 22:06

[Zitat von c21160](#)

Hast du schon eine Antwort bekommen ?

Gerhard

Nein,

bisher erfolgten keine Reaktionen.

Auch auf nochmalige direkte Anfrag per E-Mail, bei einzelnen Vertragspartner, nicht.

Ich denke, dass ich den bisherigen Schriftwechsel direkt an WABCO leiten werden.

Gruß

Beitrag von „kartkevin“ vom 7. April 2013 um 17:04

Moin,

ich hätte dazu noch eine Frage. Wie sieht es denn aus, das original Schiebedach naczurüsten.

Hat das schonmal jemand machen lassen?

Gruß

Achim

Beitrag von „skimichelhund“ vom 11. April 2013 um 12:29

Hallo,

ich habe mir jetzt ein Webasto Hollandia 740 einbauen lassen in meinen T Bj. 2008.

Alles bestens geklappt. Funktioniert einwandfrei. Kann ich nur empfehlen.

Firma FBS in Frankfurt/Main....

Beitrag von „Chris_OneHander“ vom 11. April 2013 um 15:07

Hallo.

Gibt´s dazu Bilder? Und wie teuer war es mit Einbau?

Gruß, Chris.

Beitrag von „peterchen25451“ vom 11. April 2013 um 15:15

Meine Anfrage bei Webasto für meinen Touareg Bj.11/2008 Facelift wurde als "Einbau nicht möglich, da technisch zu aufwendig" abgelehnt.

Beitrag von „skimichelhund“ vom 12. April 2013 um 07:18

Na mit 2500,-- bist dabei. Erhältst aber auch eine Ausführung wie Original.

Das Dach fährt in den Himmel rein also nicht außen über das Dach. Bilder stelle ich noch rein.....

Da ist auch gleich ein komplett neuer Dachhimmel dabei !

Beitrag von „dreyer-bande“ vom 12. April 2013 um 18:38

Zitat von skimichelhund

Na mit 2500,-- bist dabei. Erhältst aber auch eine Ausführung wie Original.

Das Dach fährt in den Himmel rein also nicht außen über das Dach. Bilder stelle ich noch rein.....

Da ist auch gleich ein komplett neuer Dachhimmel dabei !

Hallo,
der Preis ist sicher gerechtfertigt.

Nicht nur der Himmel muß angepaßt werden, sondern auch die Regenabläufe müssen im Dach und in den Holmen völlig neu integriert werden. Schließlich sind noch keine da.:D

Gruß

Beitrag von „hardy61“ vom 20. Mai 2013 um 11:02

Hallo,
denke auch über so eine Nachrüstung nach. Habe bei Webasto kein 7... gefunden.
Im Konfigurator den Touareg 1 nicht, nur Touareg 2010..
Wo und wie hast du das Dach gefunden. Bilder wären toll.

Hat mal jemand das Original bei VW nachrüsten lassen? Geht das überhaupt?

Danke für Info

Beitrag von „SaschaHH“ vom 2. März 2020 um 07:53

Muss das Thema nochmals hervorholen.

Hat jemand den Kontakt, wo das Dach damals knappe 600€ inkl. Einbau gekostet hat?

Oder existiert diese Firma nicht mehr?

LG

Sascha