


Telefonbuch löschen & neu einlesen

Beitrag von „chasseur“ vom 25. April 2009 um 08:55

Hallo T-Freunde,

ich habe bei der Inbetriebnahme der FSE Premium (RNS510) mit dem mitgelieferten Nokia 3109cassic eine SIMcard eingelegt, auf der noch ältere und ungepflegte Kontaktdaten waren. Wurde alles eingelesen, soweit so gut. Erst später kam ich dazu, meine Kontakte über den PC auf den Telefonspeicher zu synchronisieren. Diese wurden bei der nächsten Anmeldung auch alle auf die Festplatte geschoben und nun habe ich einen Kontaktesalat von alten und neuen Kontakten. Ich hatte - bevor ich die aktuellen Kontakte synchronisiert habe - noch im Telefon den Zugriff auf den Telefonspeicher eingestellt.

Wie kann ich alle Kontakte auf der Festplatte löschen um dann erneut nur den Telefonspeicher des 3109 einzulesen? Ich finde dazu nichts im Forum und auch nichts in der Anleitung! Vielen Dank für Eure Hilfe, chasseur. 

Beitrag von „Arndt“ vom 25. April 2009 um 09:20

Guck mal unter Setup - Telefon.

Beitrag von „chasseur“ vom 25. April 2009 um 12:20

Hallo Arndt,

na ja, also so einfach wollen wir uns das ja nicht machen. Es gibt unter Setup-Telefon nur die Möglichkeit, das Telefonbuch neu zu laden, alte Einträge werden dabei allerdings beibehalten. Genau das ist ja mein beschriebenes Problem.

chasseur

Beitrag von „Dieter131“ vom 26. April 2009 um 10:16

Zitat von chasseur

Hallo Arndt,

na ja, also so einfach wollen wir uns das ja nicht machen. Es gibt unter Setup-Telefon nur die Möglichkeit, das Telefonbuch neu zu laden, alte Einträge werden dabei allerdings beibehalten. Genau das ist ja mein beschriebenes Problem.

chasseur

Guten Morgen liebe TF',

damit hat Chasseur allerdings Recht. Mit ist das auch passiert, aber die Löschfunktion kann ich nicht finden (oder bin zu dämlich nach 4 Jahren Touareg 😞).

Hat die Löschung schon jemand von Euch beim **Premium** durchgeführt ?

Danke im voraus.

LG

Dieter

Beitrag von „bluwe“ vom 26. April 2009 um 13:22

Zitat von Dieter131

Guten Morgen liebe TF',


damit hat Chasseur allerdings Recht. Mit ist das auch passiert, aber die Löschfunktion kann ich nicht finden (oder bin zu dämlich nach 4 Jahren Touareg 😞).

LG

Dieter

Alles anzeigen

Hallo

das geht mir genauso... 

Beitrag von „Arndt“ vom 26. April 2009 um 18:23

Ich habe es gerade bei mir probiert.

Telefonbuch im RNS 510 aktualisieren: lädt nur die geänderten Nummern

Telefonbuch im MFD aktualisieren: lädt das Telefonbuch komplett neu und löscht alle alten Einträge.

Beitrag von „chasseur“ vom 27. April 2009 um 15:34


Hallo Arndt,

danke für den Hinweis, ich probiere das heute abend aus und berichte. Wenn das so funktioniert, wäre das toll, die Logik erschließt sich mir allerdings nicht...

Gruß, chasseur

Beitrag von „chasseur“ vom 28. April 2009 um 14:40

Arndt,

hat funktioniert, tausend Dank  !

Grüße, chasseur

Beitrag von „bluwe“ vom 28. April 2009 um 15:24

Hallo

auch bir mir funktioniert es 🙌, besten Dank! 🙌

Beitrag von „juma“ vom 28. April 2009 um 15:25

Servus,

man könnte meinen, Arndt ist der Telefonjoker der TF 🙌



Beitrag von „bluwe“ vom 28. April 2009 um 15:33

[Zitat von juma](#)

Servus,


man könnte meinen, Arndt ist der Telefonjoker der TF 🙌



[ot]Shit, ich wollte doch den 50/50 nehmen...:D 🙌 [/ot]

Beitrag von „Arndt“ vom 28. April 2009 um 15:39

[Zitat von bluwe](#)

[ot]Shit,ich wollte doch den 50/50 nehmen....D  [/ot]

[Markus:](#)

Ruf Du mich mal lieber an. Die Fußballfragen haben bei mir immer die richtige Antwort.





Beitrag von „bluwe“ vom 28. April 2009 um 15:44

[Zitat von Arndt](#)

[Markus:](#)



Ruf Du mich mal lieber an. Die Fußballfragen haben bei mir immer die richtige Antwort.





und wenn ich dann die Mio gewonnen hab kriegst Du einen Strauss Blumen,natürlich Sonnenblumen...  

Beitrag von „Arndt“ vom 28. April 2009 um 16:04

[Zitat von bluwe](#)

und wenn ich dann die Mio gewonnen hab kriegst Du einen Strauss Blumen,natürlich Sonnenblumen...  

Gibt es davon eine neue Züchtung? In blau und weiss?

Im Garten haben wir jetzt Petunien in dieser genialen Farbkombination.  

Beitrag von „Dieter131“ vom 28. April 2009 um 16:07

Danke Arndt !

Funktioniert  



Gruß

Dieter

Beitrag von „bluwe“ vom 28. April 2009 um 16:11

[Zitat von Arndt](#)

Gibt es davon eine neue Züchtung? In blau und weiss?


Im Garten haben wir jetzt Petunien in dieser genialen Farbkombination.  

Du sorgst fürs Geschäft 

Beitrag von „Arndt“ vom 28. April 2009 um 16:27

[Zitat von bluwe](#)

Du sorgst fürs Geschäft 

liiiiiich? Niemals. Dafür meine Herzallerliebste mindestens doppelt. 

Beitrag von „McTruck“ vom 13. Januar 2010 um 14:55

Hallo Freunde,

in meine FSE Premium (RNS 510) habe ich dummerweise die Daten von zwei Handies eingelesen (Twin-Card). Da die Daten der Geräte nicht identisch waren, habe ich jetzt z.T. doppelte und dreifache Einträge.

Kann man evtl. das Telefonbuch komplett löschen??

Ich hätte dann die Chance, durch Neueinlesen von nur einem Gerät, auf mehr Übersichtlichkeit. Mein 😊 teilt auf Anfrage mit, dass das Telefonbuch nicht gelöscht werden kann.

Was ist dann bei einem Verkauf des Fahrzeugs??

Er bedankt sich schon mal für eine mögliche Lösung,

der Mac

Beitrag von „Lollo050968“ vom 13. Januar 2010 um 14:57

Hallo Mc Truck,

schaumal unter Setup/Telefoneinstellungen. Ich meine dort gibt es einen Punkt Werkseinstellung und Unterpunkt: Zurücksetzen.

Gruß

Lollo

Beitrag von „Lollo050968“ vom 13. Januar 2010 um 15:03

Hallo Mac,

habe gerade nachgeschaut: Punkt Werkseinstellungen gibt es im Telefonmenü nicht. 🤔
Navi komplett resetten vielleicht?

Gruß

Lollo

P.S. It Arndt geht es so: "Telefonbuch im MFD aktualisieren: lädt das Telefonbuch komplett neu und löscht alle alten Einträge".

Beitrag von „Arndt“ vom 13. Januar 2010 um 15:13

Im MFD gibt es den Punkt "Telefonbuch löschen".

Beitrag von „McTruck“ vom 13. Januar 2010 um 15:37

Hallo Arndt,

gefunden habe ich "Namen löschen". Das bezieht sich aber auf die Sprachsteuerung.

Man kann doch den Befehl "Name wählen" ansagen. Ich hatte den Befehl "Namen löschen" gewählt.

Danach konnten die bevorzugten Teilnehmer nicht mehr mit dem "gesprochen" Namen gewählt werden.

Aber alle Einträge waren noch vorhanden.

Danke Dir trotzdem, grüßt

der Mac

Beitrag von „Dieter131“ vom 13. Januar 2010 um 16:02

[Zitat von McTruck](#)

Hallo Freunde,

in meine FSE Premium (RNS 510) habe ich dummerweise die Daten von zwei Handies

eingelassen (Twin-Card). Da die Daten der Geräte nicht identisch waren, habe ich jetzt z.T. doppelte und dreifache Einträge.

Was ist dann bei einem Verkauf des Fahrzeugs??

Er bedankt sich schon mal für eine mögliche Lösung,

der Mac

Alles anzeigen

Hallo Mac,

da haben wir beide das gleiche Problem (teilweise durch meine eigene Dummheit). Trotzdem kann es nicht angehen, dass ich den T eines Tages mit all meinen persönlichen/geschäftlichen Telefondaten abgeben muss ohne eine Möglichkeit der Löschung.

Bin Morgen bei dem neuen 😊 (der liebgewonnene "Alte" ist leider insolvent wie Du weisst) und werde dort mal die Kompetenz der Mitarbeiter prüfen.

Für mich ein absolutes "No go". 🙄🙄🙄

LG

Dieter

Beitrag von „Blackhawk“ vom 13. Januar 2010 um 16:42

Hallo Jungs,

Eine Lösung wäre u. U., daß letzte Update (SW 1202) neu aufzuspielen.

Da wird doch die Festplatte mit den Navidaten und MP3 gelöscht.

Das Telefonbuch sollte dann doch auch weg sein - oder 🙄



Beitrag von „McTruck“ vom 13. Januar 2010 um 16:53

Hallo Günter,

Navidaten und MP3 waren weg, Telefonbuch nicht.

Er rätselt weiter,

der Mac

Beitrag von „Arndt“ vom 13. Januar 2010 um 16:54

Zitat von McTruck

Hallo Günter,

Navidaten und MP3 waren weg, Telefonbuch nicht.

Er rätselt weiter,

der Mac

Wenn ich heute Abend im Auto sitze, dann suche ich noch mal und ruf Dich dann an Götz.

Beitrag von „ap11“ vom 13. Januar 2010 um 17:55

Kann man das Benutzerprofil des einen Telefons nicht einfach im MFD löschen? Ich glaube ,so hab ich das bei mir gemacht und da waren die Einträge weg.

Alex.

Beitrag von „McTruck“ vom 4. August 2010 um 18:30

Hallo Freunde,

hier scheint endlich die Lösung zu sein:

"Um die Telefonbucheinträge der Freisprecheinrichtung "Premium" in Ihrem Fahrzeug vollständig zu löschen, wählen Sie bitte im Hauptmenü der Multifunktionsanzeige im Menü "Telefon" die Punkte "Bluetooth" / "Benutzer" / "löschen" aus. Danach können Sie Ihr Mobiltelefon erneut mit der Freisprecheinrichtung koppeln und das Telefonbuch wird übernommen."

So schrieb mir der VIP-Service und er gibt die Information gerne weiter,

der Mac

Beitrag von „McTruck“ vom 17. August 2010 um 16:24

Hallo Freunde,

hier ein Nachtrag vom VW-Kundendienst in Wolfsburg:

"Das Interface der Telefonfreisprechanlage kann von jedem Volkswagen Partner mit dem Tester VAS 5052 auf null zurück gesetzt werden."

Es grüßt

der Mac

Beitrag von „ap11“ vom 17. August 2010 um 17:12

[Zitat von McTruck](#)

Hallo Freunde,

hier scheint endlich die Lösung zu sein:

"Um die Telefonbucheinträge der Freisprecheinrichtung "Premium" in Ihrem Fahrzeug vollständig zu löschen, wählen Sie bitte im Hauptmenü der Multifunktionsanzeige im Menü "Telefon" die Punkte "Bluetooth" / "Benutzer" / "löschen" aus

So schrieb mir der VIP-Service und er gibt die Information gerne weiter,

der Mac

Alles anzeigen

ist nicht wahr! So einen Gedanken hatte ich auch schon 😂

Gruß 😊