

# Ich habe es getan: Facelift für Arme und Unterfahrschutz

**Beitrag von „CeRex“ vom 11. Februar 2009 um 15:03**

Anbei mal Bilder von meinem Mops mit Kamei Facelift und Unterfahrschutz.

Ich war echt ziemlich überrascht, wie gut die Chromfolie rüber kommt. Übrigens, der Rest ist auch aus chromfarbenem Plastik, also vom Material her ist die Folie nicht schlechter und sieht alles andere als billig aus.

---

**Beitrag von „rh320ci“ vom 11. Februar 2009 um 15:21**


Na das kann sich doch sehen lassen....


Sieht echt klasse aus! 

---

**Beitrag von „juma“ vom 11. Februar 2009 um 15:36**


Servus,

sieht ja ganz gut aus... 

Kannst Du bei Gelegenheit mal eine Nahaufnahme vom Kantenübergang der Folie am linken oder rechten Rand machen? 

---

**Beitrag von „FrankS“ vom 11. Februar 2009 um 16:51**


Ja, finde ich auch, sieht prima aus 

Gruß

Frank

---

### **Beitrag von „Annakin“ vom 11. Februar 2009 um 17:53**

Sieht doch gut aus. 

---

### **Beitrag von „aerzchen“ vom 11. Februar 2009 um 20:51**

Hallo Cerex,

sieht prima aus!

Besonders die Atlas - fahre ich auch im Sommer - feine Felgen  

Gruß

Bettina

---

### **Beitrag von „Michael67“ vom 12. Februar 2009 um 00:17**

Hallo Cerex

Kann mich meinen Vorschreibern nur anschließen.

Gruß Michael

---

### **Beitrag von „heland“ vom 12. Februar 2009 um 00:56**

... auch wenn ich hier nicht wirklich einen neuen Aspekt in die Diskussion werfe: "Sieht aus wie ein GP - klasse, auch der Unterfahrschutz"

---

### **Beitrag von „CeRex“ vom 12. Februar 2009 um 09:07**

Mir hat der T-Reg schon immer gut gefallen, nur die Nacktversion hat mich doch sehr an den Passat erinnert. Irgendwie eine Front vom klassischen Vertreter-Auto.  
Mit dem Facelift für Arme und dem Unterfahrschutz habe ich den Eindruck, in einem komplett anderen Auto zu sitzen. Macht Mega Spaß!

---

### **Beitrag von „CeRex“ vom 12. Februar 2009 um 17:12**

Was würdet Ihr davon halten, wenn ich die kleinen Trapeze der Scheinwerferreinigung unterhalb der Scheinwerfer noch mit etwas Folie versehen würde? Und was davon, noch weiter unten, beim Ansauggitter, die mittlere waagrechte Strebe mit einem Chromstreifen zu versehen.

Ich weiß, ich weiß, bloß nicht zu viel, aber das wäre doch vielleicht noch was...

---

### **Beitrag von „TouaregV6TDI“ vom 12. Februar 2009 um 22:33**

Ja warum denn nicht? einen Versuch wäre es zumindest wert, die Kameifolie sieht schonmal prima aus.

Sollte es nicht gut aussehen kannst du es ja leicht entfernen. Chancen stehen 50:50 😊

---

### **Beitrag von „CeRex“ vom 13. Februar 2009 um 09:07**

Bezüglich Juma´s Frage:

Die Übergänge sieht man fast nicht. Sie sind ca. 15cm lang, nur im unteren Bereich (3cm) überlappen sich die Übergänge um 1mm.

Allerdings habe ich es vom Profi aufbringen lassen, der föhnt das dann passend hin.

Wenn Du 1,50m weg stehst, siehst Du nichts (ich habe nach dem Augenlasern einen Visus von 150% 🤖 )

Bin ganz begeistert. Wenn ich morgens den Wagen in der Garage abstelle und zum Aufzug laufe, drehe ich mich immer noch ein paarmal um, weil ich völlig begeistert bin, wie man das Auto mit so wenig Aufwand um 200% cooler machen konnte. Kamei hat da eine super Sache gemacht...

---

### **Beitrag von „CeRex“ vom 13. Februar 2009 um 11:28**

Wurde gerade wegen des Artikels gefragt:

[Das hier](#)

---

### **Beitrag von „dschlei“ vom 13. Februar 2009 um 14:23**

Da ich mal annehme, dass kamei diese Folie nicht selbst maacht, sondern nur schneidet, steht auf dem abziehbaren Schutzliner wer der Hersteller ider Folie ist?

---

### **Beitrag von „Franks“ vom 13. Februar 2009 um 15:58**

[Zitat von dschlei](#)

...Hersteller ider Folie...

Melitta? 😊

würde mich auch interessieren, ich kann mir schon denken, was Dietmar vor hat. Ich habe auch Interesse.

Gruß

Frank

---

### **Beitrag von „Rocktom“ vom 13. Februar 2009 um 18:34**

SERVUS,

da ich auch das Facelift für Arme machen werde, habe ich die Folie bereits.  
War aber bisher immer zu kalt um die Folie aufzukleben.

Auf dem Abzieher steht folgendes:

<http://www.averygraphics.com>

Grüsse

Tom

---

### **Beitrag von „MKZ“ vom 14. Februar 2009 um 07:30**

Hallo CeRex,

wie schon mehrfach bestätigt - im Ergebnis Operation gelungen, Patient lebt 😊.

Was hat Dir der Profi für die Montage der Folie berechnet ??

---

### **Beitrag von „dschlei“ vom 14. Februar 2009 um 15:26**

[Zitat von Rocktom](#)

SERVUS,

da ich auch das Facelift für Arme machen werde, habe ich die Folie bereits.  
War aber bisher immer zu kalt um die Folie aufzukleben.

Auf dem Abzieher steht folgendes:

<http://www.averygraphics.com>

Grüsse

Tom

Alles anzeigen

Danke. Dann ist das also Avery, von denen ich bisher hauptsächlich wusste, dass die nur beschichtetes Papier machen (Adressaufkleber usw.).

Interessant zu sehen, dass die jetzt auch Kunststoffolie beschichten!

---

### **Beitrag von „CeRex“ vom 14. Februar 2009 um 15:30**

Mein Kumpel hat den Unterfahrschutz und das Facelift für nen Hunni montiert. Er wäre aber auch mit 50 zufrieden gewesen.

---

### **Beitrag von „dschlei“ vom 14. Februar 2009 um 15:31**

[Zitat von Franks](#)

Melitta? 😊

würde mich auch interessieren, ich kann mir schon denken, was Dietmar vor hat. Ich habe auch Interesse.

Gruß

Frank

Da die Folie scheinbar von Avery gemacht wird, würde ich mich da nicht rantrauen, denn die sind im Markt nicht unbedingt als Foilienverarbeiter bekannt, sondern mehr als

Papierbeschichter und Konfektionierer.

Da wuerde ich lieber zuerst mal Langzeiterfahrungen bei unterschiedlichen Witterungen und Abbrasionstests sehen (die Fahrzeugfront ist ja quasi einem staendigen Sandblaseprozess ausgesetzt)

---

### **Beitrag von „CeRex“ vom 14. Februar 2009 um 15:39**

Naja, wenn das Ding ratzig aussieht, dann ziehge ich es wieder ab und fertig. Meinst Du, der verchromte Plastikgrill ist stabiler??

Selber schneiden würde ich nicht, das sieht sicherlich lausig aus...

Das könnt Ihr Amis Euch doch auch trotz Finanzkrise noch kaufen, oder?

---

### **Beitrag von „Subzero“ vom 14. Februar 2009 um 18:29**

Wie siehst du mit der Montage aus?

Ist das ne komplizierte Sache, muss jrgendwas demontiert werden?

Gruss Erich

---

### **Beitrag von „CeRex“ vom 16. Februar 2009 um 10:44**

Nö, kein Problem.

---

### **Beitrag von „dschlei“ vom 16. Februar 2009 um 14:28**

 [Zitat von CeRex](#)

Naja, wenn das Ding ratzig aussieht, dann ziehe ich es wieder ab und fertig. Meinst Du, der verchromte Plastikgrill ist stabiler??

Selber schneiden würde ich nicht, das sieht sicherlich lausig aus...

Das könnt Ihr Amis Euch doch auch trotz Finanzkrise noch kaufen, oder?

Der Plastik Grill ist eventuell hardverchromt.

Nee, selbst schneiden wuerde ich nicht. Ich wuerde schneiden lassen, denn der groesster Hersteller fuer beschichtete Filme und Folien gibt mir auch monatlich das Geld, mit dem ich den Touareg am laufen halte. Da gibt es auch Leute, die Leuten wie denen von Kamei beibringen, wie man bestimmte Filme oder Folien schneiden muss/sollte.

---

### **Beitrag von „CeRex“ vom 16. Februar 2009 um 16:51**

Naja, dann könntest Du ja mal die Folie von Kamei scannen, plotten lassen und uns hier dann supergünstig anbieten 😊

Selber die Maße zu nehmen, das artet wohl aus. Oder aber Du stellst eine one-piece-Folie her, das wäre noch besser.

---

### **Beitrag von „MosesRegular“ vom 16. Oktober 2009 um 16:40**

Hallo CeRex!

Habe es heute auch getan: Facelift für Arme - und meiner Meinung nach ist es auch nicht mehr ... bin sehr enttäuscht, was Kamei da auf den Markt geworfen hat. Habe den Artikel von einem Folienfachbetrieb montieren lassen und selbst die haben es nicht akzeptabel hingbracht. Für alle Interessierten: die Folie ist nicht flexibel und daher nur 2dimensional zu verkleben - die Kante / Fläche zum oberen Kühlergrill hin wird von der Folie nicht umfasst - ist auf den Fotos von CeRex leider nicht deutlich zu sehen (trotz shadow blue metallic, so wie meiner) und auch bei meinem unteren Kühlergrill lässt die Passform sehr zu wünschen übrig ... es befinden sich zwischen Folie und Chromrahmen Freiräume (dort ist dann der Fahrzeuglack zu sehen). Und da der Foliensatz aus insgesamt 4 (in Worten: vier) Teilen besteht, gibt es entsprechend oft Kantenübergänge ... werde den Kram wohl wieder runterziehen und überlege, einen Lackierer



ranzulassen ...

Sorry Kamei, aber das Teil ist Sch...

---

### **Beitrag von „MosesRegular“ vom 20. Oktober 2009 um 19:25**

Ergänzung zu meinen letzten Eintrag hier: habe ein gefälschtes Produkt erworben - nach Reklamation bei Kamei haben die mir Fotos vom Originalartikel gesendet - und falls bei euch die Folie von [averygraphics.com](http://averygraphics.com) war: FÄLSCHUNG! Hinten muss draufstehen: <http://www.orafol.de> und <http://www.oracal.com> ...

---

### **Beitrag von „juma“ vom 20. Oktober 2009 um 20:11**

Servus,

auch wenn es mich nicht betrifft, danke für die Info!

Damit schützt du eventuell den ein oder anderen vor einem gefälschten Produkt! 🙏

---

### **Beitrag von „holinwan“ vom 29. Oktober 2009 um 23:40**

Hallo Ihr T-regler,

ichfah re jetz 2 Monate T-reg und bin ein Fan, seit kurzem dreh ich mich beim Verlassen meines Autos auch um, denn... richtig, auch ich hab die Kameifolie afubringen lassen. Hat ein Folienprofi gemacht, zwei Übergänge, senkrecht ca 1,5mm. Aus der Entfernung nicht zu sehen. Aber, er sieht aus wie Facelift. Da ich die individual Ausstattung mit anderer Front hab, passt der Unterfahrschutz nicht. Ich möcht aber gern von Crex wissen, wie Du das mit den Mittelstreben und Chrom gemeint und vielleicht schon gemacht hast. Die bei VW zu erwerbenden Chromzierleisten für die Front-Querstreben passen leider erst ab GP.

Bilder meines Dicken mache ich nachdem er gewaschen ist.

Freu mich auf ne Antwort wegen des Chroms und Ansauggitter

JOe

---

## Beitrag von „udo00801“ vom 8. Dezember 2009 um 13:35

Hallo,

also ich habe mir die Kamei Folie bei ebay für 47,- Euro gekauft und selber aufgeklebt, man muss sie unbedingt nass verkleben (mit Spülmittellösung) hat einwandfrei geklappt, leichte Überlappung, aber das sieht keiner! Weiß jemand wo man einen Unterfahrschutz für den V10 her bekommt??

---

## Beitrag von „juma“ vom 8. Dezember 2009 um 13:47

Servus,

zuerst mal herzlich willkommen hier im Forum! 🤖

Ich hoffe, wir werden noch einiges von dir lesen, z.B. hier, wenn du magst: [KLICK](#) 🤖

[Zitat von udo00801](#)

[...]Weiß jemand wo man einen Unterfahrschutz für den V10 her bekommt??

das, was du als Unterfahrschutz bezeichnest, ist eine Plastikplatte, die den Namen nicht verdient 😏

Wenn du tatsächlich so ein Ding haben willst, dann schau mal in der Bucht, da stehen gerade auch wieder welche drin.

Ab und zu hat hier auch mal einer ein gebrauchtes Teil anzubieten, aber eher selten...

---

## Beitrag von „udo00801“ vom 8. Dezember 2009 um 18:42

Hallo,

<https://www.touareg-freunde.de/forum/thread/10733-ich-habe-es-getan-facelift-f%C3%BCr-arme-und-unterfahrschutz/>

mir geht es bei dem Unterfahrschutz lediglich um die Optik, bin selten im Gelände, den Touareg habe ich wegen der Anhängelast (Boot mit 3500kg) gekauft. War bisher überzeugter t4/T5 Multivan Fahrer. Die Bucht? wie darf ich das verstehen? LG. Udo

---

### **Beitrag von „EzioS“ vom 8. Dezember 2009 um 18:44**


[OT]

[Zitat von udo00801](#)

... Die Bucht? wie darf ich das verstehen...

Hallo auch von mir!

Bucht übersetzt ins Englische = Bay.....eBay....!

 [/OT]