

Scheibenwischer online bestellen? Welche sind die besten?

Beitrag von „CeRex“ vom 7. Februar 2009 um 22:43

Hallo, bitte nicht gleich schlachten, die Suche nach Wischerblättern ist ja ein Fass ohne Boden, daher bitte kurze Frage an die Erfahrenen...

Also bei meinem Treg V10 2004 sind die Wischerblätter am Ende.

Nun hatte ich bisher keine Probleme mit Rubbeln oder ähnlichem, aber jetzt schmieren sie deutlich.

Habe gerade Blackhawk wegen der neuen Wunderblätter angemailt, aber inzwischen erfahren, dass die Wunderlippen doch 200 EUR kosten.

Da ich bisher keine Probleme hatte, will ich einfach neue, richtig gute Blätter.

Frage: Wo kann ich welche online günstig bestellen und wenn ja, welche Firma bietet die besten?

Danke!

Beitrag von „Thanandon“ vom 7. Februar 2009 um 22:46

in der bucht?

bei deinem 😊

Beitrag von „Arndt“ vom 7. Februar 2009 um 23:08

Geh zu deinem Händler und kauf dir die Ersatzgummies für den Golf 5. Die ziehst Du dann selber in die Wischerblätter ein. Kosten knapp nen 5er pro Stück. Noch besser sind nur die neuen Wischerarme mit passenden Wischerblättern.

Beitrag von „CeRex“ vom 8. Februar 2009 um 08:52

Ok, danke, ich habe so einen Hinweis schon mal hier im Forum gefunden, anscheinend ist es ja ziemlich easy, die Gummies auszutauschen.

Kann es aber ernstlich sein, dass Bosch oder von wem auch immer die Dinger sind, es nicht schafft, für den TReg anständige Wischerblätter herzustellen, für den Golf 5 aber schon??!!

Arndt, ist es das hier? [Gib Gummi](#)

Hinten geht nicht, oder?

Der originale Wischer vorne heißt Aerotwin 942S

Wie heißt der hinten?

Übrigens: Nach der Waschanlage wasche ich meine Frontscheiben nochmals mit Nigrin Nano. Das entfernt restlos alles Wachs, etc. und versiegelt die Scheibe. Wobei: An das Versiegeln muss man glauben... 😊 Wie bei der Homöopathie.

Beitrag von „Arndt“ vom 8. Februar 2009 um 10:41

Geh zum VW-Händler und kauf Die 2 Gummies vom Typ: **1K0 955 429 B**

Montieren solltest Du die selber können - ansonsten habe ich großes Mitleid mit Deinen Patienten. 🙄

Die Dinger von ebay kommen sonstwo her. Hatte ich auch mal und nach 2 Wochen entsorgt.

Das Gummi hinten gibt es auch einzeln. Nummer kenne ich aber nicht.

Beitrag von „CeRex“ vom 8. Februar 2009 um 11:34

Ja, das wäre schlimm. Sind doch alle Handwerker...;-)

Beitrag von „mafiha“ vom 9. Februar 2009 um 11:11

in der Bucht gibts die org. Bosch Aerotwin für 24,95 €

Beim 😊 kosten sie so um die 50,- (Paar)

Ich habmir auch mal nur die Gummis in der Bucht für 9,95 geholt.

War aber Schrott !!

Nimm die von Bosch.

Beitrag von „TouaregV6TDI“ vom 3. März 2009 um 00:07

Habe bei 123meins BOSCH Aerotwin 942S Scheibenwischer für ca 25,- gekauft. Es ist ein meilenweiter Unerschied zu den Scheibenwischern die werkseitig verbaut wurden (vo allem kein nervtötendes rubbeln mehr), Ich kann die Bosch Aerotwin nur empfehlen 🍷

Beitrag von „dschlei“ vom 3. März 2009 um 02:23

Hier gibt es die mittlerweile von RainX. Ich hab die jetzt drauf, die gefallen mir besser als die von Bosch und sind um etwa 50% billiger!

Beitrag von „CeRex“ vom 3. März 2009 um 08:56

Ich bin bis gerade eben davon ausgegangen, dass VW immer die Bosch Aerotwin verbaut. Sehr erstaunt!

Ich habe nämlich die Aerotwin auch seit 2-3 Wochen drauf und kann nur bestätigen: Erste Sahne. Funktionieren bestens.

Wahrscheinlich hat uns VW immer so einen Billigschrott draufmontiert.

Beitrag von „Thurstone“ vom 4. März 2009 um 10:18

Hab auch vorne und hinten neue Aerotwins von Bosch drauf, funktionieren super ohne Geräusche oder ähnliches. Kann ich nur empfehlen.

Beitrag von „Michael67“ vom 4. März 2009 um 11:15

Na dann bin ich mal gespannt.
Habe auch neue Wischer von Bosch im Keller liegen und warte mal noch auf den Frühling 😊

Beitrag von „CeRex“ vom 4. März 2009 um 12:57

Ich finde die Siakussion interessant. Es wurde ja bereits hier im Forum schon empfohlen, die komplette Anlage inklusive Wischerarme tauschen zu lassen (ab 200 EUR). Habe ich nicht verstanden. Wichtig ist doch, dass ein Anpressdruck da ist und eben die Führung. Der Rest hängt vom Wischer ab.
Also ich nehme nur noch Aerotwin von Bosch und fertig, damit ist das Thema nicht funktionierender Wischer endlich passé.

Beitrag von „mardi“ vom 4. März 2009 um 14:18

[Zitat von CeRex](#)

..... Wichtig ist doch, dass ein Anpressdruck da ist und eben die Führung. Der Rest hängt vom Wischer ab.

.

Du sagst es doch selbst und hast den Nagel auf den Kopf getroffen.
Eben deshalb ist doch die typenspezifische Konstruktion der Wischerarme so wichtig - sonst gäbe es sicher nur 3 verschiedene...für ein kleines, mittelgrosses und grosses Auto.

Die bisherigen Wischerarme haben sich wohl als wenig zweckmässig erwiesen - deshalb mussten neue entwickelt werden.

[OT]Genau wie beim Dicken selbst - deshalb kommt nächstes Jahr auch ein neuer.[/OT]:D

Beitrag von „Koithan Bande“ vom 4. März 2009 um 14:29

Hab auch vorne und hinten neue Aerotwins von Bosch drauf, funktionieren super ohne Geräusche oder ähnliches.

Kann ich nur empfehlen.

Gruß Michael

Beitrag von „dreyer-bande“ vom 4. März 2009 um 14:43

[Zitat von Koithan Bande](#)

Hab auch vorne und hinten neue Aerotwins von Bosch drauf, funktionieren super ohne Geräusche oder ähnliches.

Kann ich nur empfehlen.

Gruß Michael

Hallo Michael,

dann paß gut drauf auf, sonst hab ich sie!:D

Willkommen im Forum. 

Beitrag von „CeRex“ vom 4. März 2009 um 15:48

@mardi: Diese Faceliftgeschichten sind doch Verkaufsbeschleuniger.

Autos müssten ja sonst immer besser und Fehlerunanfälliger werden - das Gegenteil scheint der

Fall.

Die Wischer sind prima, aber die Wischerblätter waren Sparpaket. Aerotwin drauf und Deine Probleme sind vorbei. So empfinde ich es derzeit.

Beitrag von „Thurstone“ vom 4. März 2009 um 22:28

[Koithan Bande](#): Irgendwie kommt mir Dein Text bekannt vor, hab ich nicht vier Postings vorher exakt dasselbe geschrieben???
Sind wir Zwillinge???

Beitrag von „CeRex“ vom 5. März 2009 um 09:07

A propos Scheibenwischer:

Mit der Intervallsteuerung bin ich nicht ganz zufrieden:

Es nieselt leicht, ich habe den Intervallwischer auf wenig empfindlich, stelle den Wagen ab, starte ihn neu und nichts passiert an der Scheibe. Ich muss dann manuell auf wischen schalten, wie lästig. bei Porsche, etc. wischt er beim Anlassen des Motors automatisch erst mal.

Manchmal habe ich auch den Eindruck, als ob der Wischer erst kaum wischt, wenn ich dann auf stärkere Empfindlichkeit drehe, dann wischt er wie wild und beruhigt sich kaum mehr.

Kann man da was nachjustieren, oder tricksen, z.B. mit dem Sensor?

Beitrag von „juma“ vom 5. März 2009 um 22:34

Servus,

[Zitat von CeRex](#)

[...]Kann man da was nachjustieren, oder tricksen, z.B. mit dem Sensor?

Sprichst Du jetzt von der Empfindlichkeit des Regensensors oder von der Intervalsteuerung?
Bei letzterem hilft nur losfahren. Habe mich auch daran gewöhnen müssen, dass er nicht beim Anlassen wischt, dafür aber sofort, wenn Du losrollst. Frag nicht nach der Logik, ist halt so...ansonsten halt TipWisch... 🤖

Beitrag von „CeRex“ vom 6. März 2009 um 09:55

ach so, er wischt, wenn ich losfahre, das habe ich noch nicht bemerkt. Muss es mal probieren.

Beitrag von „okeanos“ vom 6. März 2009 um 10:06

Also Scheibenwischer für 200Euro,würde ich auf keien Fall kaufen!Wir haben bei Ebay wechselbare Scheibenwischer-Gummis(nur die Gummis) bestellt.Diese lassen sich ganz einfach an deinen Scheibenwischerblättern wechseln.Wir haben kein Rubbeln und kein Schlieren.Und der Preis für zwei neue Gummis,bitte Setzen---10 Euro---.
mfg.

Beitrag von „Arndt“ vom 6. März 2009 um 14:57

[Zitat von okeanos](#)

Und der Preis für zwei neue Gummis,bitte Setzen---10 Euro---.

Und? Wo ist das Problem? Beim freundlichen VW-Dealer kosten die auch nicht mehr.

Beitrag von „okeanos“ vom 6. März 2009 um 16:30

Bei welchem VW -Händler bekommt man Scheibenwischer für 10 Euro,
vielleicht in Kambotscha!!!!!!!!!!!!!!!!!!!!!!

Beitrag von „EzioS“ vom 6. März 2009 um 16:56

[Zitat von okeanos](#)

Bei welchem VW -Händler bekommt man Scheibenwischer für 10 Euro,
vielleicht in Kambotscha!!!!!!!!!!!!!!!!!!!!!!

Du sprachst von Gummis - Ardt auch.

Daher die Antwort auf Deine Frage: **Bei jedem** !!!!!!!

Wer liest, ist klar im Vorteil - es geht um die Wischergummis vom Golf5! Nicht der komplette Arm!!!



Beitrag von „okeanos“ vom 6. März 2009 um 16:59

Ich weis nicht bei Welchem VW Händler,bei uns hab ich nur in Moers einen gefunden der ---Nur die Gummis verkauft--- ,für 22 Euro.
Komisch !!!

Beitrag von „EzioS“ vom 6. März 2009 um 17:09

[Zitat von okeanos](#)

... ---Nur die Gummis verkauft--- ,für 22 Euro.....

Der verkauft Dir nicht die Gummis, sonder den kompletten Wischer!

Falls der tatsaechlich 22Euronen fuer ein Gummi aufruft, Haendler wechseln!



Beitrag von „okeanos“ vom 6. März 2009 um 17:52

Vielleicht solltest du mal bei deinem Touareg nachsehen,der hat zwei Scheibenwischer!!!👍👍👍

Beitrag von „zimbotom“ vom 6. März 2009 um 18:48

Also ich habe für die beiden vorderen Wischergummi's beim 😊 in Pforzheim 10,21€ + Mwst bezahlt und die Teile sind wirklich spitze.

Beitrag von „Arndt“ vom 7. März 2009 um 10:14

[Zitat von okeanos](#)

Ich weis nicht bei Welchem VW Händler,bei uns hab ich nur in Moers einen gefunden der ---Nur die Gummis verkauft--- ,für 22 Euro.

Komisch !!!

Dann fahr mal nach Krefeld zu Auto Huerse. Da wirst Du nämlich nicht beschissen.

Beitrag von „CeRex“ vom 23. März 2009 um 22:31

Arndt, bei aller Liebe, aber so Kleingelumpe bestellt man heutzutage doch mal eben im Internet, anstelle sich ewig beim Händler anzustellen und genervt bedient zu werden. Ich jedenfalls habe keine so riesigen tollen Erfahrungen beim Händler gemacht, so dass die mich doch eher nerven.

Vielleicht bist Du ja Premiumkunde dort und der Mann versteht sein Handwerk, aber außer bei Porsche bin ich noch nie extrem freundlich beim Händler behandelt worden. Das liegt sicherlich nicht an mir, sondern daran, dass die nur neue Autos verkaufen wollen und alles andere nervend finden.

Beitrag von „Grisu112“ vom 24. März 2009 um 12:29

Hallo werte Gemeinde,


die Aerotwin von Bosch werden gerade auf der Internetseite von Boschservice mit 25% Nachlass beworben.

<http://www.boschservice.de/content/language1/html/index.asp>

Gruß Gerd

Beitrag von „Mitch101“ vom 12. Dezember 2009 um 17:07

War bis letzte Woche Freitag in Florida und habe mir Scheibenwischer und einen Front End Cover für meinen Dicken gekauft. Scheibenwischer Stück 16 \$ umgerechnet 11,20 € komplett.

Der Front End Cover hat mich 45 \$ gekostet, plus Versand. 

Teile sind übrigens alles Original VW Teile. Habe mal einen Link drangehangen, könnt ja mal drüber schauen, weiß nicht ob die nach Deutschland liefern, Adresse in USA ist denke ich besser.

Gruß Mitch

<http://www.patrickaccessories.com/>

Wer später bremst, ist länger schnell 🙌

Beitrag von „ap11“ vom 12. Dezember 2009 um 17:27

Für sowas geh ich auch nicht aus dem Haus. So etwa 30 Euro incl. Versand bei ebay und Zahlen mit Klick per paypal. Montage 2 Minuten und fertig (Bosch)

Alex.

Beitrag von „macko“ vom 15. Dezember 2009 um 14:09

Da werde ich wohl das nächste Mal auch bei Ebay bestellen, hab beim 😊 inkl. Prozente für zwei Blätter Touareg vorne und ein A2 Blatt vorne 51 Euro gezahlt. 🙌 🙌

Beitrag von „Arndt“ vom 15. Dezember 2009 um 14:29

[Zitat von macko](#)

Da werde ich wohl das nächste Mal auch bei Ebay bestellen, hab beim 😊 inkl. Prozente für zwei Blätter Touareg vorne und ein A2 Blatt vorne 51 Euro gezahlt. 🙌

Die einzelnen Gummies zum "Selbereinziehen" kosten beim 😊 ca. 7 Euro. Arbeitszeit pro Wischer weniger als 5 Minuten.

Beitrag von „Sittingbull“ vom 15. Dezember 2009 um 19:00

[Zitat von Arndt](#)

Die einzelnen Gummies zum "Selbereinziehen" kosten beim 😊 ca. 7 Euro. Arbeitszeit pro Wischer weniger als 5 Minuten.

Hallo Arndt,

gilt das auch für die neueren Wischergummis 🤖

Grüße von Stephan 🤖

Beitrag von „EzioS“ vom 15. Dezember 2009 um 19:09

[Zitat von Sittingbull](#)

... gilt das auch für die neueren Wischergummis ...

Der Praxisversuch steht bei mir heute abend auf der to-do-Liste - werde berichten.



Beitrag von „juma“ vom 15. Dezember 2009 um 19:33

Servus,

[Zitat von EzioS](#)

Der Praxisversuch steht bei mir heute abend auf der to-do-Liste - werde berichten.



mach mal bitte Fotos wenn es klappt! 📷👍

Beitrag von „ap11“ vom 15. Dezember 2009 um 20:18

oder ein Video-falls es nicht klappt 😄

Alex.

Beitrag von „macko“ vom 15. Dezember 2009 um 21:09

Bei den alten Wischerblättern hab ich auch immer nur neue Gummis eingezogen, aber bei den Aerotwins ist es imho aufwendiger/nerviger... Teilweise geht es auch gar nicht. Ob´s beim T geht, hab ich deshalb gar nicht mehr probiert. 🤔

Beitrag von „Arndt“ vom 15. Dezember 2009 um 21:23

[Zitat von Sittingbull](#)

Hallo Arndt,


gilt das auch für die neueren Wischergummis 🤔

Grüße von Stephan 📷

Keine Ahnung, da war ich letzte Woche zu faul zu und habe mir neue montieren lassen. 😄


Beitrag von „Blackhawk“ vom 15. Dezember 2009 um 21:52

[Zitat von Sittingbull](#)

gilt das auch für die neueren Wischergummis 

Hallo Stephan,

Hab ich erst vergangene Woche gemacht.

Funzt 




Beitrag von „salvatore“ vom 30. Dezember 2009 um 12:03

[Zitat von Blackhawk](#)

Hallo Stephan,

Hab ich erst vergangene Woche gemacht.

Funzt 



Alles anzeigen

Kann ich nur bestätigen; habe die Gummis Anfang Dezember mittlerweile zum 4-ten Mal getauscht. Dauert ca. 5 Minuten.

Der Preis liegt beim österr. 😊 um die 11,-. Aufpassen: die Ersatzgummis haben keine Touareg-Teilenummer!

Beitrag von „juma“ vom 30. Dezember 2009 um 12:06

Servus,

[Zitat von salvatore](#)

[...]Aufpassen: die Ersatzgummis haben keine Touareg-Teilenummer!

dann poste doch bitte mal die aktuelle Teilenummer...

Die vom Golf (im Forum zu finden) passt ja für die alten Gummis. Für die neue Wischerkonstruktion fehlt diese Angabe noch. Eventuell hast du sie ja? 😊

Beitrag von „T40“ vom 19. April 2010 um 22:04

Hallo zusammen,

habe mir die Bosch Aerotwin (39,51) und Bosch Heck (7,52) jeweils plus 19% MWST hier <http://www.scheibenwischer.com> bestellt. Lief alles super, Wischer sind besser als die Originalen vom 😊

Kann ich nur empfehlen.

LG T40

(V6TDI, 05/2009)

Beitrag von „Toddl“ vom 13. Mai 2010 um 20:16

[Zitat von Arndt](#)

Das Gummi hinten gibt es auch einzeln. Nummer kenne ich aber nicht.

Hallo,

kennt ansonsten jemand die Teilenummer für das Wischergummi hinten?

vg, Toddl

Beitrag von „Grisu112“ vom 14. Mai 2010 um 12:47

Zitat von T40

Hallo zusammen,
habe mir die Bosch Aerotwin (39,51) und Bosch Heck (7,52) jeweils plus 19% MWST
hier <http://www.scheibenwischer.com> bestellt. Lief alles super, Wischer sind besser als
die Originalen vom 😊
Kann ich nur empfehlen.
LG T40

(V6TDI, 05/2009)

Alles anzeigen

Hallo,

T40, passt bei Deinem T der Heckwischer wirklich?

Ich habe auch bei [scheibenwischer.com](http://www.scheibenwischer.com) bestellt. Der Heckwischer mit der Nummer
A330H passt zwar grundsätzlich, aber die Klippabdeckung ist deutlich kleiner als das Original
und das sieht nun wirklich nicht gut aus. Mein T ist Bj. 05.08 und laut der Boschliste ist die
Nummer richtig.

Gruß Gerd

Beitrag von „T40“ vom 16. Mai 2010 um 16:58

Hallo,

ja das stimmt, die Klipp-Abdeckung ist zu klein, jetzt wo Du es sagst habe ich mich auch
darüber gewundert (´bin gerade rausgegangen zum Nachsehen). Es stört mich allerdings nicht

besonders, hätte es aber auch im Original besser gefunden. Funktionieren tut es aber.
Lieben Gruß
T40

Beitrag von „cybister“ vom 16. November 2010 um 20:19

Jetzt hole ich mal diesen alten Thread in der Versenkung.
Das "Problem" mit dem Heckwischer habe ich ATM auch: war heute beim Boschhändler meines geringsten Mißtrauens und habe mir einen neuen Boschwischer montieren - und danach gleich wieder abmontieren lassen. Die mitgelieferte Abdeckung geht ja gar nicht.
Und die Alte passt dann nicht mehr.
Gibts noch eine andere Lösung? Gibts passende Gummis?

TIA,
Michael

Beitrag von „Thomas W.“ vom 18. November 2010 um 21:53

[Zitat von juma](#)

...

dann poste doch bitte mal die aktuelle Teilenummer...

Auf den Hinweis dass der 😄 ebenfalls einzelne Gummilippen für die Aerotwins hat, bin ich heute mal zu meinem [local dealer](#) gefahren und habe ein Pärchen wirklich preiswert bekommen

Für die Teilenummer.. in der ersten Zeile der Rechnung steht

1K0 955 429 B 2 Wischblatt 9.90 €

Gruss
Thomas

Beitrag von „juma“ vom 18. November 2010 um 22:12

Servus,

[Zitat von Thomas W.](#)

[...]

1K0 955 429 B [...]

das wäre die gleiche Nummer wie bei den alten. Welches Wischersystem hast du denn bei deinem Dicken verbaut? Hast du schon das System vom GP?

Beitrag von „Thomas W.“ vom 19. November 2010 um 08:06

GP? ich glaube nein. Meiner ist EZ Frühjahr 2005. Er hat noch keine Tränensäcke an den Scheinwerfern. Hab ich im Thread was verpasst dass es nur um Scheibenwischer für neuere Modelle ging?

Der 😊 hat meine FIN ins System eingegeben, hat sich bis zu den Wischern durchgehängt und mir dann die mit der genannten Nummer gegeben. Ob sie passen werde ich heute Nachmittag sehen :p.

Gruss

Thomas

Beitrag von „Toddl“ vom 19. November 2010 um 08:12

Hallo,

[Zitat von Thomas W.](#)

Für die Teilenummer.. in der ersten Zeile der Rechnung steht

1K0 955 429 B 2 Wischblatt 9.90 €

dumme Frage: Sind das Wischerblätter für vorn oder für hinten? Vorn hab ich die Gummis schon mal ausgetauscht, hinten wäre das Gummi aber mal dringend dran. 😊

Grüße,
Toddl

Beitrag von „Thomas W.“ vom 19. November 2010 um 08:41

Zitat

Sind das Wischerblätter für vorn oder für hinten

[INDENT]

[Zitat von Thomas W.](#)

... und habe ein Pärchen wirklich preiswert bekommen...

[/INDENT]Wenn der T hinten 2 Wischer hätte wäre die Frage berechtigt



aber sie sind für vorne.

Und... Geiz ist ja geil.. ich nehme oft eine alte Wischerlippe von vorne, kürze sie, und setze sie hinten ein. die Qualität reicht meistens noch für hinten aus

Gruss
Thomas

Beitrag von „autogotte“ vom 18. Februar 2011 um 19:30

Hallo

Weiß denn jemand, ob die Aero Twin Wischerblätter an die orig. Arme vom Dicken passen. Hab jetzt noch die VW Wischer auch mit den beweglichen Lippen dran.

Mario

Beitrag von „Michael67“ vom 25. Februar 2011 um 16:01

[Zitat von autogotte](#)

Hallo

Weiß denn jemand, ob die Aero Twin Wischerblätter an die orig. Arme vom Dicken passen. Hab jetzt noch die VW Wischer auch mit den beweglichen Lippen dran.

Mario

Hallo Mario

Ja die sollten auf jeden Fall passen.

Die Bosch Nr. 942 S für die Vorderen und A 330 für den Hinteren.

Beitrag von „autogotte“ vom 25. Februar 2011 um 19:48

Ja, dankeschön. Hab mir die 942S bei eb.. bestellt und sie passen auch. Jetzt hab ich wieder Durchblick.👍👍👍

Beitrag von „Freddy1991“ vom 29. März 2011 um 19:51

Ich habe mir den A 330 bestellt und der "passt"

naja nicht so richtig die Aufnahme ist etwas kleiner finde es einfach nur hässlich und werde mir jetzt einen beim 😊 bestellen.

[DSC00018.jpg](#)

Beitrag von „Humvee“ vom 29. März 2011 um 22:14

Hallo,
dann tausch nur den Gummi

Beitrag von „Freddy1991“ vom 31. März 2011 um 13:31

Mal eine dumme Frage wie bekomme ich denn die Endkappen ab um das Gummi zu tauschen?

Beitrag von „Arndt“ vom 31. März 2011 um 13:37

[Zitat von Freddy1991](#)

Mal eine dumme Frage wie bekomme ich denn die Endkappen ab um das Gummi zu tauschen?

Vorsichtig mit einer Kombizange abziehen.

Beitrag von „clubchef“ vom 8. Januar 2012 um 15:07

Noch ne dumme Frage:

Ich habe mir via Ebay Bosch Wischer für meinen T gekauft, die sind aber leider nicht 100% wie die Originalen

EBAY# 400247736012

BOSCH SCHEIBENWISCHER A942S AEROTWIN 650/650MM VW TOUAREG (7LA, 7L6, 7L7)

Mein T: 3.0 V6 TDI, 176 KW, BJ 04/2008

Die sind gleich lang und lassen sich ohne Probleme montieren. Der Unterschied ist, dass die neuen Wischer keine Plastikkappe / Windabweiser über der Aufnahme haben.

Die alten hatten eine Art Plastikkappe (ca. 5x2 cm) auf dem Wischer stecken, quasi über der Aufnahme.

Ich habe diese Plastikkappe von den alten Wischern vorsichtig abmontiert, aber sie lässt sich nicht auf die Neuen stecken.

Kann das jemand bestätigen bzw. hat die gleiche Erfahrung?
Oder habe ich die falschen Wischer?!

Danke für Feedback!

Beitrag von „macko“ vom 9. Januar 2012 um 00:38

Hi Clubchef,

ist völlig normal, ist mir auch so gegangen. Deswegen hab ich beim vorletzten Mal wieder die originalen gekauft, die haben die Kappen drauf.

Beim aktuellen Kauf hatte ich das wieder vergessen und auch die Bosch gekauft... 😊👍

Aber man gewöhnt sich recht schnell dran, so schlimm schaut´s auch net aus.

Grüsse
Marco

Beitrag von „clubchef“ vom 9. Januar 2012 um 13:21

Vielen Dank für die Info! 😊👍

Beitrag von „dreyer-bande“ vom 9. Januar 2012 um 18:29

[Zitat von clubchef](#)

Vielen Dank für die Info! 😊👍

Hallo,
hast Du mal ein Foto von den Bosch-Blättern?
Mich würde interessieren welches Gesamt-Bild die fehlenden Kappen abgeben.

Gruß

Beitrag von „Janni“ vom 10. Januar 2012 um 10:22

Hallo,
nur zur Info:
die Heckwischer die von <http://www.scheibenwischer.com> nach Eingabe der Fahrzeugdaten vorgeschlagen werden passen nicht auf den T 7LA:

BOSCH Aerotwin Heckscheibenwischer 330mm

Da konnte nur der Freundliche weiterhelfen, 14€ das Stück

Beitrag von „clubchef“ vom 10. Januar 2012 um 12:48

[Zitat von dreyer-bande](#)

Hallo,
hast Du mal ein Foto von den Bosch-Blättern?
Mich würde interessieren welches Gesamt-Bild die fehlenden Kappen abgeben.

Gruß

Here we go:

[CIMG8196.jpg](#)[CIMG8195.jpg](#)[CIMG8194.jpg](#)[CIMG8193.jpg](#)

Ich kann mit der "Optik" gut leben, solange die halten und nicht auf der Autobahn laut werden!

Beitrag von „macko“ vom 10. Januar 2012 um 21:44

[Zitat von clubchef](#)

Ich kann mit der "Optik" gut leben, solange die halten und nicht auf der Autobahn laut werden!

Hi,

Geräuschunterschiede hab ich keine. Und wenn man regelmäßig rainx benutzt, muss eh nicht soviel gewischt werden.

Grüße
Marco

Beitrag von „Arndt“ vom 10. Januar 2012 um 21:59

[Zitat von macko](#)

Hi,

Geräuschunterschiede hab ich keine. Und wenn man regelmäßig rainx benutzt, muss eh nicht soviel gewischt werden.

Hi Marco,

die Seitenscheiben behandle ich ja regelmäßig damit, aber an die Frontscheibe habe ich mich wegen Angst vor Schlieren noch nie ran getraut. Kannst Du RainX auch für die Frontscheibe empfehlen?

Beitrag von „macko“ vom 10. Januar 2012 um 22:08

Hallo Arndt,

Ich hab absolut keine Probleme damit, keine Schlieren und auch keinen Schleier.

Allerdings muss vor Anwendung jegliches Wachs und jeder Schmutz entfernt sein. Außerdem ist es empfehlenswert auch die Wischergummis einmal damit einzureiben...

Außerdem benutze ich nur noch Sonax Scheibenfrostschutz, hab mit Noname Produkten echt schon üble Erfahrungen gemacht.

Wenn du das beachtest, solltest Du auch am der Frontscheibe mit RainX zufrieden sein. Das Abperlen bei höheren Geschwindigkeiten ist einfach phänomenal...

Gruß

Marco

Beitrag von „dreyer-bande“ vom 10. Januar 2012 um 22:19

[Zitat von clubchef](#)

Here we go:

Ich kann mit der "Optik" gut leben, solange die halten und nicht auf der Autobahn laut werden!

Danke für die Fotos!

Besteht nicht die Gefahr, dass die Wischer Aufnahme heraus rutschen?

Das sieht mir so aus, wie die Originalwischer ohne Abdeckung.

.....und dann besteht Rutschgefahr.

Gruß

Beitrag von „Darragh“ vom 10. Januar 2012 um 22:28

Zitat von macko

Hallo Arndt,

Ich hab absolut keine Probleme damit, keine Schlieren und auch keinen Schleier. [...]

Wenn du das beachtest, solltest Du auch am der Frontscheibe mit RainX zufrieden sein.
Das Abperlen bei höheren Geschwindigkeiten ist einfach phänomenal...

Gruß
Marco

Hallo Marco

Das ist sicherlich richtig, solange man RainX regelmäßig aufträgt.
Ich bin von dem Zeug auch überzeugt. 🍑

Aber ich habe nun schon seit mindestens zwei Autowäschen (aus Zeitmangel) kein RainX mehr aufgetragen
und die Scheiben fangen dann an zu schlieren, fast so, als wären die Wischgummis weit über die Grenzen der Haltbarkeit beanspucht worden.... die sind aber erst 2 Monate alt (jung) und original VW-Zubehör.

Leider kann ich nicht sagen, ob sich dieser Zustand nach dem Auftragen von RainX zum Guten kehrt.

Im Moment ist es schon echt übel, bei Dunkelheit und Gegenlicht zu fahren. 🤪

Ich werde mir in den nächsten Tagen wohl mal die Zeit nehmen müssen.....

Beitrag von „Darragh“ vom 10. Januar 2012 um 22:34

Zitat von dreyer-bande

Danke für die Fotos!

Besteht nicht die Gefahr, dass die Wischer Aufnahme heraus rutschen?

Das sieht mir so aus, wie die Originalwischer ohne Abdeckung.

.....und dann besteht Rutschgefahr.

Hallo Hannes

Keine Angst...

So lange die Wischerarme auf der Scheibe sind, können diese nicht aus der Halterung rutschen, da dieses durch einen kleinen Metallbügel am Wischerarm verhindert wird. Erst ein weites Abklappen der Wischerarme von der Windschutzscheibe ermöglicht die Entnahme der Wischergummis. (meine alten Wischerblätter hatten auch keinen Klipp)

Beitrag von „Sittingbull“ vom 11. Januar 2012 um 13:16

[Zitat von Darragh](#)

Das ist sicherlich richtig, solange man RainX regelmäßig aufträgt. Ich bin von dem Zeug auch überzeugt. Aber ich habe nun schon seit mindestens zwei Autowäschen (aus Zeitmangel) kein RainX mehr aufgetragen und die Scheiben fangen dann an zu schlieren ...

Hallo zusammen,

so oft muss das Zeug neu aufgetragen werden - ich hatte früher eine Scheibenversiegelung von VW (Dank TFT 2005) verwendet und die hat locker ein ganzes Jahr gehalten. Leider gibt es die wohl nicht mehr 🤖

Grüße von Stephan 🗣️

Beitrag von „Darragh“ vom 11. Januar 2012 um 14:10

[Zitat von Sittingbull](#)

Hallo zusammen,

so oft muss das Zeug neu aufgetragen werden - ich hatte früher eine Scheibenversiegelung von VW (Dank TFT 2005) verwendet und die hat locker ein

ganzes Jahr gehalten. Leider gibt es die wohl nicht mehr 🤖

Grüße von Stephan 🤖

Hallo Stephan

das Auftragen geht recht problemlos.....

Mit einem sauberen Lappen auf der Scheibe verteilen, trocknen lassen und anschließend nachpolieren. Fertig.

Die Scheibe muß allerdings vorher, wie Marco schon schrieb, von Rückständen wie Silikon und Wachs befreit werden. Dann sollte die Schutzschicht auch länger halten.

Wie gesagt, aus Bequemlichkeit (manche nennen es auch Faulheit) trage ich dieses meist so auf, ohne sie Scheibe vorher gründlich zu reinigen...

Beitrag von „NIUBEE“ vom 12. Januar 2012 um 11:03

Ich setzte sogar noch einen drauf...

Die Scheiben reinige ich regelmäßig mit einer Scheibenpolitur, dann reinige ich die Scheibe mit einem Vorreiniger (der bei meinem Nanoprodukt dabei war) und dann trage die Nanoversiegelung auf.

Das ganz funktioniert zusammen mit neuen Wischern (bei mir Bosch) sehr gut.

Kann ich nur empfehlen (hält inzwischen ca. 8 Monate)...👍

Das Produkt gab es bei Aldi...*schäm*

Beitrag von „Jupp55“ vom 22. Juli 2012 um 12:04

[Zitat von Janni](#)

Hallo,
nur zur Info:
die Heckwischer die von <http://www.scheibenwischer.com> nach Eingabe der Fahrzeugdaten vorgeschlagen werden passen nicht auf den T 7LA:

BOSCH Aerotwin Heckscheibenwischer 330mm

Da konnte nur der Freundliche weiterhelfen, 14€ das Stück

Hallo!

Ich habe den Bosch A330H bestellt. Die Aufnahme vom Wischer ist um einiges kleiner wie beim Alten. Sieht auch nicht so gut aus nach der Montage. Werde wohl auch bei VW einen bestellen.

Die Suche im Web bringt einen da nicht weiter. 😄

Jupp55

Beitrag von „clubchef“ vom 22. Juli 2012 um 22:09

[Zitat von Jupp55](#)

Hallo!

Ich habe den Bosch A330H bestellt. Die Aufnahme vom Wischer ist um einiges kleiner wie beim Alten. Sieht auch nicht so gut aus nach der Montage. Werde wohl auch bei VW einen bestellen.

Die Suche im Web bringt einen da nicht weiter. 😄

Jupp55

Die hier passen: (ich hatte mir auch zuerst die Falschen (A942S) bestellt!)

BOSCH AEROTWIN A034S SCHEIBENWISCHER

650/650MM VW TOUAREG (7LA,7L6,7L7,7P5)

Gibt's günstig bei [Ebay!](#)

Beitrag von „Jupp55“ vom 24. Juli 2012 um 08:56

[Zitat von clubchef](#)

Die hier passen: (ich hatte mir auch zuerst die Falschen (A942S) bestellt!)
BOSCH AEROTWIN A034S SCHEIBENWISCHER
650/650MM VW TOUAREG (7LA,7L6,7L7,7P5)

Gibt's günstig bei [Ebay](#)!

Hallo!

Die vorderen Scheibenwischer habe ich von Bosch A034S bestellt und montiert. Passen super. Nur der hintere A330H hat eine kleinere Aufnahme am Wischerarm. Sieht nicht besonders gut aus.

Vielleicht hast du ja die richtige Bestellnummer.

Jupp55

Beitrag von „cruiser59“ vom 13. Dezember 2012 um 08:08

Hallo zusammen.

Habe eine Frage zu den Wischern. Wenn ich das richtig sehe ist der Bosch Aerotwin 034s der richtige für meinen 7P. Aber welcher ist für hinten?

Kann man hier bei den vorderen und dem hinteren auch nur die Gummis tauschen?

Wenn ja, wäre das die richtige Nummer? **1K0 955 429 B 2**

Schönen Dank

Beitrag von „Arndt“ vom 13. Dezember 2012 um 09:42

[Zitat von cruiser59](#)

Kann man hier bei den vorderen auch nur die Gummis tauschen?

Wenn ja, wäre das die richtige Nummer? **1K0 955 429 B 2**

Ich habe mir diese Gummis besorgt um sie - wie mehrfach zuvor beim 7L - auszutauschen.

Leider war ich nicht erfolgreich.

Ich hatte den Eindruck, dass der Spalt im "Grundwischer" etwas schmaler sei. Das Gummi lies sich nur ca. 10 cm einziehen, danach klemmte es derart, dass man es bei weiteren Einziehversuchen beschädigt hätte.

Daraufhin habe ich mir bei Scheibenwischer.com neue Bosch Wischer bestellt. Es war zwar nicht die schnellste Lieferung (wurde drauf hingewiesen), aber der Preis stimmte.

Beitrag von „clubchef“ vom 13. Dezember 2012 um 09:51

Ich kann dir Ebay empfehlen, Bosch Neuware von "autoteilemann"
Such mal auf Ebay nach "scheibenwischer bosch touareg" und Du wirst fündig!
"autoteilemann" (ohne Werbung zu machen) hat über 470.000 Bewertungen
und bei dem habe ich schon viel bestellt und es hat immer super geklappt!!!
Sehr professionell und sehr schnell!!!

Link: <http://www.ebay.de/itm/BOSCH-AERO...=item53f06f6059>

Beitrag von „cruiser59“ vom 13. Dezember 2012 um 18:43

OK, danke euch.

Beitrag von „juma“ vom 13. Dezember 2012 um 18:50

Servus,

bitte denkt daran, dass es hier in diesem thread um den TI geht!

Wenn jetzt immer mehr über den 7P schreiben, verwirrt das (nicht nur die Suchfunktion) ungemein.

Deswegen bitte für den TII hier weitermachen und Erfahrungen berichten: [KLICK](#)

Danke!

Beitrag von „Parafox“ vom 3. Juni 2017 um 18:10

Hallo zusammen. Ich suche sowohl für hinten als auch vorne ein paar neue Scheibenwischblättet für den T1 (Bj. 2008), da mir ein Spaßvogel alle verbogen hat. Stand wohl auf "seinem" privaten, öffentlichen Parkplatz..... Bin dennoch ein wenig verwirrt, welche ich bestellen soll. Die Original-VW-Preise sind ja Touareg-typisch jenseits von Gut und Böse, nur bin ich bei den Bosch Aerotwin ein wenig unsicher, welche die passenden sind, da manche Artikelfotos deutlich anders aussehen. Kann mir da jemand mit einem Artikel-Link aushelfen? Danke vorab!!

Beitrag von „Rheinlandmann“ vom 7. Juni 2017 um 08:21

Meine Erfahrung bezieht sich ausdrücklich auf den 7P - ist aber möglicherweise auch für andere VW-Modelle interessant. Es geht um den Heckwischer. Carglas hatte ihn gegen ein Markenfabrikat getauscht, das laut Herstellerangaben zu diesem Fahrzeug passen sollte. Tat es aber nicht. Weil etwas zu lang, stieß es am oberen Fensterrand an. Also einen Wischer bei VW bestellt: Und siehe da, laut Verpackungsaufschrift sollte der die gleiche Länge(!) haben wie der, den Carglas eingebaut hatte. Doch nachgemessen war er ca. 1 cm kürzer - und stieß beim Wischen nicht mehr an. Kurz: Zwei mal scheinbar dasselbe - aber dann doch nur ähnlich.

Beitrag von „IngoM“ vom 7. Juni 2017 um 09:45

[Zitat von Parafox](#)

Kann mir da jemand mit einem Artikel-Link aushelfen? Danke vorab!!

Hier zum Beispiel:

<https://www.amazon.de/gp/product/B00...1&tag=tf2020-21>

Habe sie auch und passt.

Gruß, Ingo

Beitrag von „Parafox“ vom 7. Juni 2017 um 23:13

Danke Dir!! *Bestellt*