

innenraum einfärben...?!

Beitrag von „diesellove“ vom 21. Oktober 2008 um 23:40

hallo liebe t-freunde,

ich bringe es zu den mir angebotenen preisen doch nicht übers herz meinen dicken zu verkaufen - also behalte ich ihn. da ich aber immer mal wieder gerne was neues ausprobere:

gibt es eine seriöse und ganz lang anhaltende und dazu noch ungiftige methode meinen hellgrauen innenraum in tiefschwarz einzufärben? also teppich, konsole etc...

hat jemand tipps oder kontakte oder haltet ihr das für unmöglich (ohne tausende euros rauszuhauen)?

danke euch schon jetzt für antworten 😊

Beitrag von „Blackhawk“ vom 22. Oktober 2008 um 00:17

[Zitat von diesellove](#)

hallo liebe t-freunde,

ich bringe es zu den mir angebotenen preisen doch nicht übers herz meinen dicken zu verkaufen - also behalte ich ihn. da ich aber immer mal wieder gerne was neues ausprobere:



gibt es eine seriöse und ganz lang anhaltende und dazu noch ungiftige methode meinen hellgrauen innenraum in tiefschwarz einzufärben? also teppich, konsole etc...

hat jemand tipps oder kontakte oder haltet ihr das für unmöglich (ohne tausende euros rauszuhauen)?

danke euch schon jetzt für antworten 😊

Alles anzeigen

Na ja - da gab´s mal einen Film von Rowan Atkinson (Mr. Bean)

Da hat er ausgemalt und hat in eine Farbdose  

Sorry, aber auf so eine Frage fällt mir nix anderes ein




Beitrag von „juma“ vom 22. Oktober 2008 um 08:27

Servus,

[Zitat von diesellove](#)

[...]gibt es eine seriöse und ganz lang anhaltende und dazu noch ungiftige methode meinen hellgrauen innenraum in tiefschwarz einzufärben? also teppich, konsole etc...[...]

ich denke, die einzige Möglichkeit wäre, die angesprochen Innenausstattungsteile mit (Kunst-)Leder beziehen zu lassen. Was das bei einem professionellen Anbieter kosten würde, kann ich Dir aber nicht sagen. Ich denke, es wird sich allerdings in dem von Dir bereits ablehnend angesprochenen Dimensionen bewegen... 

Beitrag von „coala“ vom 22. Oktober 2008 um 08:37

Hallo diesellove,

Günter's Vorschlag ist natürlich bestechend: Geht schnell, macht keine besonderen Mühe und ist ungeschlagen preiswert 

Tatsächlich dürfte das Vorhaben, "richtig" und von einem Profi gemacht wohl finanziell übelst zu Buche schlagen, da wird es sicher sinnvoller sein, das Fahrzeug gegen ein anderes

gebrauchtes (die bekommen schließlich auch nicht mehr Verkaufserlös als du...) mit passender Farbgebung zu tauschen.

Für Kunststoffteile gibt es übrigens von Foliatec ein spezielles Spray in allen möglichen Farben.
[Klick](#)

Ich kann mir aber beim besten Willen nicht vorstellen, daß das etwas taugt...

Grüße
Robert

Beitrag von „Garfield“ vom 22. Oktober 2008 um 09:52

Mit etwas Zeit, und etwas Geld ...

... gibt´s mit Sicherheit alle benötigten Teile, einschließlich Innenaustattung irgendwann mal in eBay sehr sehr günstig.

... oder mal einen Totalschaden schlachten 😄

wären meine Tipp´s

Grüße

Garfield (Willi)

Beitrag von „diesellove“ vom 22. Oktober 2008 um 10:03

danke für die bisherigen antworten - hauptsächlich geht es um den grauen teppich. den rest kann ich wahrscheinlich wirklich auf ebay ersteigern.

einen t-tausch schließe ich aus, da ich meinen dicken schon zu individuell ausgestattet habe...

weitere tipps außer mr. bean?!

thx

Beitrag von „Bernd S“ vom 22. Oktober 2008 um 10:45

Wie wäre es dann hiermit?

Art. Nr. in der Bucht:(Ich weiß immer noch nicht, wie man einen Link einfügt.. (Schäm)

[ebay-link](#)

Beitrag von „khclp“ vom 22. Oktober 2008 um 12:53

[Zitat von Bernd S](#)

.....Ich weiß immer noch nicht, wie man einen Link einfügt.. (Schäm).....

Hallo Bernd,

kommst du eben mal auf einen Kaffee usw. bei uns vorbei und dann zeig ich dir wie das geht



(meine ich ernst)

oder du versuchst es mal mit der Hilfe

Gruß Kurt



Beitrag von „juma“ vom 22. Oktober 2008 um 16:04

Servus,

[Zitat von Bernd S](#)

[...]Ich weiß immer noch nicht, wie man einen Link einfügt.. (Schäm)

[KLICK](#)

Beitrag von „khclp“ vom 22. Oktober 2008 um 16:15

[Zitat von juma](#)

Servus,

[KLICK](#)

Und nun krieg ich dank Uli wieder keinen Besuch
Gruß Kurt



Beitrag von „juma“ vom 22. Oktober 2008 um 16:26

Servus,

[Zitat von khclp](#)

Und nun krieg ich dank Uli wieder keinen Besuch



das wollte ich damit natürlich nicht erreichen. 😬

Aber sehe es mal so, jetzt könnt ihr euch gleich über die wichtigen Dinge im Leben unterhalten und müsst nicht erst solch profanen Dinge wie "link einfügen" besprechen... 😊👍

Beitrag von „diesellove“ vom 22. Oktober 2008 um 17:22

jungssss - beim thema bleiben 😊

als idee garnicht schlecht, aber besser: ich besorge mir die maße des teppichs (wie komme ich daran?) und lass mir einen neuen tiefscharzen teppich genauso zurecht schneiden und einsetzen (klingt das realistisch?). so habe ich ein unikat und tiefschwarz - was es ja leider nicht gibt bei vw (oder?)...

danke

Beitrag von „juma“ vom 22. Oktober 2008 um 17:51

Servus,

Zitat von diesellove

[...]ich besorge mir die maße des teppichs (wie komme ich daran?) und lass mir einen neuen tiefscharzen teppich genauso zurecht schneiden und einsetzen (klingt das realistisch?). so habe ich ein unikat und tiefschwarz - was es ja leider nicht gibt bei vw (oder?)...

nicht dass ich wüsste gibt es das von VW. Ansonsten eine interessante Idee, allerdings denke ich, wirst Du nicht an die genauen Teppichmaße kommen. Dafür müsstest Du einen Schrott-Touareg auseinandernehmen. Dass es einen Drittanbieter gibt, ist mir ebenfalls fremd. Aber vom Grundsatz her könntest Du ja Deinen aktuellen Teppich rausmachen und dann den neuen zuschneiden... 😊

Beitrag von „diesellove“ vom 22. Oktober 2008 um 17:55

oder ich frage den ebay anbieter nach den maßen und beauftrage damit wen (???). sind hier denn keine menschen, dei sowas gerne für mich machen wollen, weil ich so ein netter typ bin?! ;:)))

Beitrag von „Blackhawk“ vom 22. Oktober 2008 um 20:45

[Zitat von juma](#)

Aber vom Grundsatz her könntest Du ja Deinen aktuellen Teppich rausmachen und dann den neuen zuschneiden...

Na ja - wenn er den Teppich schon rausnehmen würde, dann könnte er den doch gleich in der gewünschten Farbe einfärben lassen 😊

Übrigens - schwarz gibt es definitiv nicht original



Beitrag von „Garfield“ vom 22. Oktober 2008 um 23:10

[Zitat von diesellove](#)

[...]ich besorge mir die maße des teppichs (wie komme ich daran?) und lass mir einen neuen tiefscharzen teppich genauso zurecht schneiden und einsetzen (klingt das realistisch?). so habe ich ein unikat und tiefschwarz - was es ja leider nicht gibt bei vw (oder?)...

Hallo,

klingt sehr, sehr unrealistisch, die Teppiche sind ab Werk irgendwie in Form gepresst, bekommst du so nachträglich, an einem Stück, und wie Original niemals hin !

Verzweifeln sogar richtig gute Sattler dran.

Schau dir das Bild vom obigen eBay Link genau an.

Ich würde den Teppich aus eBay holen, ist ja kein Geld für so ein Ding, und dann entweder den einbauen und mit deinem mit Farbe experimentieren, oder andersrum.

So hast Du, wenn ´s schiefeht immer einen günstigen Teppich in Reserve.

Grüße

Garfield (Willi)

Beitrag von „Bernd S“ vom 22. Oktober 2008 um 23:42

Ich hab das vor Jahren mal an einem Honda CRX Praktiziert:

Den Originalteppich ausgebaut; und den mit speziellem Autoteppich überzogen.

Autoteppich hat keinen "Rücken", d.h. er ist extrem anpassungsfähig.

Den ausgebauten Originalteppich habe ich mit Sprühkleber eingesprüht, und dann den vorher zugeschnittenen Autoteppich aufgeklebt.

Erfreuliche Nebenwirkung war auch, daß der Innenraum bedeutend leiser war.

Ach ja, der Autoteppichhersteller hieß glaube ich "Mapotex"

Beitrag von „Bernd S“ vom 22. Oktober 2008 um 23:50

[Zitat von khclp](#)

Hallo Bernd,

kommst du eben mal auf einen Kaffee usw. bei uns vorbei und dann zeig ich dir wie das geht 😁 (meine ich ernst)

Naja, für einen Kaffee nicht gerade die kürzeste Strecke.... (578KM)....

Schade eigentlich.....

Beitrag von „mardi“ vom 23. Oktober 2008 um 00:50

.....auweiah! Jetzt bin ich aber sprachlos - und das passiert eigentlich sehr selten.


Eine ganz dunkle Sonnenbrille - wär das vielleicht `ne Lösung?

Gruss, Dieter 

Beitrag von „diesellove“ vom 23. Oktober 2008 um 20:29

mädels,

etwas konstruktiver bitte - sonnenbrille und mr. bean scheiden aus. der rest klingt interessant.

ihr seid bei mir natürlich ALLE auf nen kaffee eingeladen, weil ihr mir zur seite steht 

ehrensache...

Beitrag von „Blackhawk“ vom 23. Oktober 2008 um 20:46


[Zitat von diesellove](#)

mädels,

etwas konstruktiver bitte

Na gut- wenn Du die Mr. Bean Lösung nicht in Betracht ziehen möchtest, hier eine weitere Variante.

[Stoff-Spray bei Conrad](#)

Aber bitte vorher unbedingt auf einem Teppichmuster ausprobieren, ob der gewünschte Effekt erzielt wird 



Beitrag von „Ex-Audifahrer“ vom 23. Oktober 2008 um 22:36

[Zitat von Blackhawk](#)

Na gut- wenn Du die Mr. Bean Lösung nicht in Betracht ziehen möchtest, hier eine weitere Variante.

[Stoff-Spray bei Conrad](#)

Aber bitte vorher unbedingt auf einem Teppichmuster ausprobieren, ob der gewünschte Effekt erzielt wird 😊



Alles anzeigen

Hallo,

bei genügender Sonneneinstrahlung kannst Du dann auch gleich den obligatorischen Duftbaum weglassen - da reichen dann die Ausdünstungen vom Conrad Stoff-Spray 😊 Auf Conrad-Spezialkleber schwöre ich allerdings, der hat nämlich bei Pippi Langstrumpf toll gewirkt.:D