




# Bestellung für Chrom-Paneele

Beitrag von „Sittingbull“ vom 20. Juni 2005 um 11:46

Hallo zusammen,

wie schon erwähnt, gab es mit der Paneele auf der B-Säule der Beifahrerseite Probleme  . So habe ich mich entschlossen, diese am Wochenende zu entfernen und neu ausgerichtet wieder anzukleben.

Das Entfernen gelang mit einem Kunststoffspachtel  , sehr langsam und vorsichtig. Danach war die Hauptarbeit, den Restkleber von der Paneele zu kratzen. Heute habe ich dann mit Klebeband das Teil wieder montiert.

Bei genauer Inspektion lassen sich durchaus leichte Verformungen erkennen, aber besser so, als wenn sich die Türe nicht richtig öffnen lässt. Zeitaufwand über 5 Stunden .

Grüße von Stephan 