




Espresso-/Kaffeevollautomaten

Beitrag von „Sittingbull“ vom 24. Mai 2005 um 20:53

Hallo Eric,

wir haben ein Einbau-Gerät von Miele Typ CVA 620. Ist schon das zweite Gerät, da die erste nach 15 Monaten den Geist aufgegeben hat. Erstaunlicherweise war die neue nach ebenfalls 15 Monaten wieder kaputt. Jedesmal waren die Wasserheizer dran Schuld, es wurden neue Varianten auf Kulanz getauscht.

Ist ja noch schlimmer wie beim Dicken    .

Als Kaffeebohne bevorzugen wir im Moment die " Creme e Aroma " von Lavazza.

Grüße von Stephan 