





# Additiv

Beitrag von „hard“ vom 24. März 2014 um 04:58

  Sattacen   sorry habe mich jetzt eingesehen Thema erledigt.

[TABLE='class: cc abstand-liste-erster einzug-standard hinweis-rumpf']

[tr][td][tr][td][tr][td][tr][td][tr][td]

[TD='class: einzug-liste']

[/td]

Die Anschlüsse für den Additiv-Behälter befinden sich hinter einer Abdeckung am Tankverschluss..

[/tr][tr][tr]

[/TABLE]

[TABLE='class: cc abstand-liste einzug-standard hinweis-rumpf']

[TD='class: einzug-liste']

[/td][tr][tr][td][tr][td]

Der Additiv-Behälter hat eine Füllmenge von ca. 4,5 bis 5 Liter.

[/tr][tr][td][tr][td][tr][tr]

[/TABLE]

[TABLE='class: cc abstand-liste einzug-standard hinweis-rumpf']

[TD='class: einzug-liste']

[/td][tr][tr][td][tr][td][tr][td][tr][td]

Verwenden Sie nur neue Flüssigkeit.[/td]

[/tr]

[/TABLE]

[TABLE='class: cc abstand-liste einzug-standard hinweis-rumpf']

[TD='class: einzug-liste']

[/TD]

[/td]

Das 1,0 Liter-Gebinde hat die Ersatzteilenummer -G 052 143 A2-[/td]

[/tr]

[/TABLE]

[TABLE='class: cc abstand-liste einzug-standard hinweis-rumpf']

[TD='class: einzug-liste']

[/TD]

[/td]

Wird die Restfüllmenge von 0,3 Litern des Additiv-Behälters unterschritten, leuchtet eine Anzeige im Kombiinstrument.

[/td]

[/tr]

[/TABLE]