




# Glühbirnenwechsel / Scheinwerferausbau / Ausbau Xenonscheinwerfer

Beitrag von „P.Kuderer“ vom 26. Juni 2009 um 10:15

Freut mich, wenn ich helfen konnte:D.

Jetzt ist dafür der Fensterheber hinten links hinüber, das Fenster blieb unten   
kein Wank mehr. Also Türverkleidung weg (im Griff 2 Torx-Schrauben unter der Abdeckung, Türunterseite weitere 2 Stk Phillips. Sicherungen und alle Kabel kontrolliert, alles OK, Strom bis zur Motor/ Reglereinheit vorhanden.

Also Motor abschrauben, ausfahren, Scheibe von Hand hochdrücken, Motor wieder anflanschen, Scheibe bleibt oben 

Nächste Woche komme der Ersatzmotor vom Werk in D, in CH sei nichts vorhanden   
Gilt zur Hilfestellung, wenn ihr mal mit offener/ blockierter Scheibe im Regen steht, ohne Torx geht aber gar nix!

Gruss vom Zürisee, Peter