


Wer kann mir bei meinen alufelgen helfen?



Beitrag von „khclp“ vom 12. Oktober 2008 um 09:38

[Zitat von Sittingbull](#)

Hallo zusammen,

in den ersten Jahren wurde der Dicke ab Werk mit 235er Winterreifem ausgeliefert. Inzwischen hat man bei den 18" auf 255er umgestellt, liegt wohl am günstigeren Preis der hier breiteren Version  .

Grüße von Stephan 

Ja so ist es hab eben einen alten Dicken macht aber nichts ich liebe ihn trotzdem  
by the way habe jetzt 4 Saetze Alus 2 x Serie mit Winter und ATS in 255er, 1 x 10x18" mit 255er (schliesst schoen mit Kotfluegel ab) und wenn ich wieder zu Hause bin 9,5 x 20" mit 275er:D mal sehn wie die dann aussehen da Schwiegersohn schon Auftrag hat zum lackieren.
Gruss Kurt

