






## 22" auf r5

Beitrag von „TITOC“ vom 15. November 2007 um 19:43

Hallo Lupo2222 

Natürlich kannst du 22" montieren sieht auch gut auss    
aber dänk drann das die Reifen breiter werden 4 bis 6 cm  
das heisst mehr verbrauch  
und das spürt mann auch bei der Beschleunigung  
nicht vergessen der R5 TDI hat nur 174 PS

ich selber fahre einen V6TDI mit 225 PS im Sommer 20" 275/40 und jetzt im Winter die normalen 235/65/17 (Unterschied sind 4cm pro Rad )  
der Verbrauch steigt um 1L und bei der Beschleunigung verliert man auch an Performance.

soviel von Christophe aus dem Elsass  

salut.